

# Índice

## Dados da Empresa

Composição do Capital	1
-----------------------	---

## DFs Individuais

Balanço Patrimonial Ativo	2
---------------------------	---

Balanço Patrimonial Passivo	3
-----------------------------	---

Demonstração do Resultado	5
---------------------------	---

Demonstração do Resultado Abrangente	6
--------------------------------------	---

Demonstração do Fluxo de Caixa	7
--------------------------------	---

### Demonstração das Mutações do Patrimônio Líquido

DMPL - 01/01/2018 à 30/09/2018	8
--------------------------------	---

DMPL - 01/01/2017 à 30/09/2017	9
--------------------------------	---

Demonstração do Valor Adicionado	10
----------------------------------	----

## DFs Consolidadas

Balanço Patrimonial Ativo	11
---------------------------	----

Balanço Patrimonial Passivo	12
-----------------------------	----

Demonstração do Resultado	14
---------------------------	----

Demonstração do Resultado Abrangente	15
--------------------------------------	----

Demonstração do Fluxo de Caixa	16
--------------------------------	----

### Demonstração das Mutações do Patrimônio Líquido

DMPL - 01/01/2018 à 30/09/2018	17
--------------------------------	----

DMPL - 01/01/2017 à 30/09/2017	18
--------------------------------	----

Demonstração do Valor Adicionado	19
----------------------------------	----

Comentário do Desempenho	20
--------------------------	----

Notas Explicativas	24
--------------------	----

## Pareceres e Declarações

Relatório da Revisão Especial - Negativa de Opinião	47
---	----

Declaração dos Diretores sobre as Demonstrações Financeiras	50
---	----

Declaração dos Diretores sobre o Relatório do Auditor Independente	51
--	----

**Dados da Empresa / Composição do Capital**

<b>Número de Ações (Mil)</b>	<b>Trimestre Atual 30/09/2018</b>
<b>Do Capital Integralizado</b>	
Ordinárias	168
Preferenciais	335
<b>Total</b>	<b>503</b>
<b>Em Tesouraria</b>	
Ordinárias	0
Preferenciais	0
<b>Total</b>	<b>0</b>

**DFs Individuais / Balanço Patrimonial Ativo****(Reais Mil)**

<b>Código da Conta</b>	<b>Descrição da Conta</b>	<b>Trimestre Atual 30/09/2018</b>	<b>Exercício Anterior 31/12/2017</b>
1	Ativo Total	949.583	933.412
1.01	Ativo Circulante	53.542	52.155
1.01.01	Caixa e Equivalentes de Caixa	65	67
1.01.03	Contas a Receber	33.250	32.596
1.01.03.01	Clientes	33.250	32.596
1.01.04	Estoques	16.702	15.393
1.01.06	Tributos a Recuperar	466	843
1.01.06.01	Tributos Correntes a Recuperar	466	843
1.01.07	Despesas Antecipadas	271	53
1.01.08	Outros Ativos Circulantes	2.788	3.203
1.01.08.03	Outros	2.788	3.203
1.02	Ativo Não Circulante	896.041	881.257
1.02.01	Ativo Realizável a Longo Prazo	693.273	675.939
1.02.01.10	Outros Ativos Não Circulantes	693.273	675.939
1.02.01.10.03	Tributos a Recuperar	657.577	641.170
1.02.01.10.04	Depósitos Judiciais	31.687	30.761
1.02.01.10.05	Outros Créditos	4.009	4.008
1.02.02	Investimentos	44.116	43.788
1.02.02.01	Participações Societárias	43.627	43.299
1.02.02.01.02	Participações em Controladas	43.627	43.299
1.02.02.02	Propriedades para Investimento	489	489
1.02.03	Imobilizado	158.193	161.009
1.02.03.01	Imobilizado em Operação	156.116	158.790
1.02.03.02	Direito de Uso em Andamento	143	147
1.02.03.03	Imobilizado em Andamento	1.934	2.072
1.02.04	Intangível	459	521
1.02.04.01	Intangíveis	459	521

**DFs Individuais / Balanço Patrimonial Passivo****(Reais Mil)**

<b>Código da Conta</b>	<b>Descrição da Conta</b>	<b>Trimestre Atual 30/09/2018</b>	<b>Exercício Anterior 31/12/2017</b>
2	Passivo Total	949.583	933.412
2.01	Passivo Circulante	2.196.973	2.052.149
2.01.01	Obrigações Sociais e Trabalhistas	761.870	739.403
2.01.01.01	Obrigações Sociais	741.117	718.330
2.01.01.02	Obrigações Trabalhistas	20.753	21.073
2.01.02	Fornecedores	440.316	403.648
2.01.02.01	Fornecedores Nacionais	433.671	398.169
2.01.02.02	Fornecedores Estrangeiros	6.645	5.479
2.01.03	Obrigações Fiscais	301.100	282.936
2.01.03.01	Obrigações Fiscais Federais	146.837	134.538
2.01.03.01.03	Pis e Cofins a Recolher	119.114	111.900
2.01.03.01.04	Imposto Retido na Fonte a Recolher	18.976	17.591
2.01.03.01.05	Contribuição Previdenciária	8.747	5.047
2.01.03.02	Obrigações Fiscais Estaduais	137.955	134.774
2.01.03.03	Obrigações Fiscais Municipais	16.308	13.624
2.01.04	Empréstimos e Financiamentos	535.419	479.130
2.01.04.01	Empréstimos e Financiamentos	470.537	416.818
2.01.04.01.01	Em Moeda Nacional	467.941	415.704
2.01.04.01.02	Em Moeda Estrangeira	2.596	1.114
2.01.04.02	Debêntures	64.882	62.312
2.01.05	Outras Obrigações	138.650	130.026
2.01.05.01	Passivos com Partes Relacionadas	37.824	33.215
2.01.05.01.04	Débitos com Outras Partes Relacionadas	37.824	33.215
2.01.05.02	Outros	100.826	96.811
2.01.05.02.01	Dividendos e JCP a Pagar	2.680	2.555
2.01.05.02.04	Comissões s/Vendas a Pagar	9.587	8.313
2.01.05.02.05	Outras Contas a Pagar	88.559	85.943
2.01.06	Provisões	19.618	17.006
2.01.06.01	Provisões Fiscais Previdenciárias Trabalhistas e Cíveis	19.618	17.006
2.01.06.01.01	Provisões Fiscais	10.431	10.288
2.01.06.01.02	Provisões Previdenciárias e Trabalhistas	9.187	6.718
2.02	Passivo Não Circulante	381.264	376.647
2.02.01	Empréstimos e Financiamentos	982	1.126
2.02.01.02	Debêntures	982	1.126
2.02.02	Outras Obrigações	50.646	55.186
2.02.02.01	Passivos com Partes Relacionadas	48.294	49.322
2.02.02.01.02	Débitos com Controladas	48.294	49.322
2.02.02.02	Outros	2.352	5.864
2.02.02.02.07	Obrigações Fiscais Estaduais	257	284
2.02.02.02.08	Obrigações Fiscais Municipais	0	43
2.02.02.02.10	Outras Contas a Pagar	2.095	5.537
2.02.03	Tributos Diferidos	56.794	57.356
2.02.03.01	Imposto de Renda e Contribuição Social Diferidos	56.794	57.356
2.02.04	Provisões	272.842	262.979
2.02.04.01	Provisões Fiscais Previdenciárias Trabalhistas e Cíveis	264.494	257.932
2.02.04.01.01	Provisões Fiscais	231.653	226.550

**DFs Individuais / Balanço Patrimonial Passivo****(Reais Mil)**

<b>Código da Conta</b>	<b>Descrição da Conta</b>	<b>Trimestre Atual 30/09/2018</b>	<b>Exercício Anterior 31/12/2017</b>
2.02.04.01.02	Provisões Previdenciárias e Trabalhistas	12.644	11.218
2.02.04.01.04	Provisões Cíveis	20.197	20.164
2.02.04.02	Outras Provisões	8.348	5.047
2.02.04.02.04	Provisões para Despesas Administrativas	2.113	2.113
2.02.04.02.05	Provisão s/PL a Descoberto em Controladas	6.235	2.934
2.03	Patrimônio Líquido	-1.628.654	-1.495.384
2.03.01	Capital Social Realizado	21.945	21.945
2.03.03	Reservas de Reavaliação	74.124	75.422
2.03.04	Reservas de Lucros	4.389	4.389
2.03.04.01	Reserva Legal	4.389	4.389
2.03.05	Lucros/Prejuízos Acumulados	-1.766.928	-1.634.356
2.03.06	Ajustes de Avaliação Patrimonial	34.449	34.827
2.03.07	Ajustes Acumulados de Conversão	3.367	2.389

**DFs Individuais / Demonstração do Resultado****(Reais Mil)**

<b>Código da Conta</b>	<b>Descrição da Conta</b>	<b>Trimestre Atual 01/07/2018 à 30/09/2018</b>	<b>Acumulado do Atual Exercício 01/01/2018 à 30/09/2018</b>	<b>Igual Trimestre do Exercício Anterior 01/07/2017 à 30/09/2017</b>	<b>Acumulado do Exercício Anterior 01/01/2017 à 30/09/2017</b>
3.01	Receita de Venda de Bens e/ou Serviços	36.653	103.588	23.642	94.203
3.02	Custo dos Bens e/ou Serviços Vendidos	-31.318	-85.312	-19.239	-73.270
3.03	Resultado Bruto	5.335	18.276	4.403	20.933
3.04	Despesas/Receitas Operacionais	-12.550	-35.433	-17.813	-51.438
3.04.01	Despesas com Vendas	-5.306	-14.879	-4.282	-16.226
3.04.02	Despesas Gerais e Administrativas	-2.793	-8.237	-3.212	-9.912
3.04.04	Outras Receitas Operacionais	6	17	11	47
3.04.05	Outras Despesas Operacionais	-4.155	-11.414	-10.046	-21.983
3.04.06	Resultado de Equivalência Patrimonial	-302	-920	-284	-3.364
3.05	Resultado Antes do Resultado Financeiro e dos Tributos	-7.215	-17.157	-13.410	-30.505
3.06	Resultado Financeiro	-39.257	-117.652	-34.915	-106.972
3.06.01	Receitas Financeiras	5.917	17.699	7.729	27.733
3.06.02	Despesas Financeiras	-45.174	-135.351	-42.644	-134.705
3.07	Resultado Antes dos Tributos sobre o Lucro	-46.472	-134.809	-48.325	-137.477
3.08	Imposto de Renda e Contribuição Social sobre o Lucro	187	562	45	-288
3.08.02	Diferido	187	562	45	-288
3.09	Resultado Líquido das Operações Continuadas	-46.285	-134.247	-48.280	-137.765
3.11	Lucro/Prejuízo do Período	-46.285	-134.247	-48.280	-137.765
3.99	Lucro por Ação - (Reais / Ação)				
3.99.01	Lucro Básico por Ação				
3.99.01.01	ON	-91,98955	-266,81043	-95,95453	-273,80231
3.99.01.02	PN	-91,98955	-266,81043	-95,95453	-273,80231

**DFs Individuais / Demonstração do Resultado Abrangente****(Reais Mil)**

Código da Conta	Descrição da Conta	Trimestre Atual 01/07/2018 à 30/09/2018	Acumulado do Atual Exercício 01/01/2018 à 30/09/2018	Igual Trimestre do Exercício Anterior 01/07/2017 à 30/09/2017	Acumulado do Exercício Anterior 01/01/2017 à 30/09/2017
4.01	Lucro Líquido do Período	-46.285	-134.247	-48.280	-137.765
4.02	Outros Resultados Abrangentes	206	977	-206	-154
4.02.01	Ajustes de Conversão de Controladas no Exterior	206	978	-206	-153
4.02.02	Outros Resultados Abrangentes	0	-1	0	-1
4.03	Resultado Abrangente do Período	-46.079	-133.270	-48.486	-137.919

**DFs Individuais / Demonstração do Fluxo de Caixa - Método Indireto****(Reais Mil)**

<b>Código da Conta</b>	<b>Descrição da Conta</b>	<b>Acumulado do Atual Exercício 01/01/2018 à 30/09/2018</b>	<b>Acumulado do Exercício Anterior 01/01/2017 à 30/09/2017</b>
6.01	Caixa Líquido Atividades Operacionais	-2.196	5.526
6.01.01	Caixa Gerado nas Operações	-15.282	-7.126
6.01.01.01	Lucro/Prejuízo no Exercício	-134.247	-137.765
6.01.01.02	Depreciação e Amortização	3.005	3.146
6.01.01.03	Equivalência Patrimonial	920	3.364
6.01.01.04	Provisões	9.223	8.844
6.01.01.05	Variações Monetárias	105.861	115.303
6.01.01.06	Variação Cambial de Investimentos no Exterior	-44	-18
6.01.02	Variações nos Ativos e Passivos	13.086	12.652
6.01.02.01	Variações Contas a Receber de Clientes	-2.428	10.688
6.01.02.02	Variações Estoques	-1.550	3.795
6.01.02.03	Variações Depósitos Judiciais	-926	-745
6.01.02.04	Outras Variações Ativas	573	-20.322
6.01.02.05	Variações Fornecedores	785	-437
6.01.02.06	Variações Tributos a Recolher	10.690	5.348
6.01.02.07	Outras Variações Passivas	5.942	14.325
6.02	Caixa Líquido Atividades de Investimento	-353	26
6.02.01	Imobilizado	-107	-23
6.02.02	Intangível	-20	0
6.02.03	Investimentos	-226	49
6.03	Caixa Líquido Atividades de Financiamento	2.547	-5.612
6.03.01	Empréstimos Tomados	7.234	67.816
6.03.02	Pagamentos de Empréstimos	-4.687	-73.428
6.05	Aumento (Redução) de Caixa e Equivalentes	-2	-60
6.05.01	Saldo Inicial de Caixa e Equivalentes	67	282
6.05.02	Saldo Final de Caixa e Equivalentes	65	222



**DFs Individuais / Demonstração das Mutações do Patrimônio Líquido / DMPL - 01/01/2018 à 30/09/2018****(Reais Mil)**

Código da Conta	Descrição da Conta	Capital Social Integralizado	Reservas de Capital, Opções Outorgadas e Ações em Tesouraria	Reservas de Lucro	Lucros ou Prejuízos Acumulados	Outros Resultados Abrangentes	Patrimônio Líquido
5.01	Saldos Iniciais	21.945	0	4.389	-1.634.356	112.638	-1.495.384
5.03	Saldos Iniciais Ajustados	21.945	0	4.389	-1.634.356	112.638	-1.495.384
5.05	Resultado Abrangente Total	0	0	0	-133.870	600	-133.270
5.05.01	Lucro Líquido do Período	0	0	0	-134.247	0	-134.247
5.05.02	Outros Resultados Abrangentes	0	0	0	377	600	977
5.05.02.04	Ajustes de Conversão do Período	0	0	0	0	978	978
5.05.02.06	Realização do Custo Atribuído ao Imobilizado	0	0	0	573	-574	-1
5.05.02.07	Tributos Diferidos s/Realização do Custo Atribuído	0	0	0	-196	196	0
5.06	Mutações Internas do Patrimônio Líquido	0	0	0	1.298	-1.298	0
5.06.02	Realização da Reserva Reavaliação	0	0	0	1.967	-1.967	0
5.06.03	Tributos sobre a Realização da Reserva de Reavaliação	0	0	0	-669	669	0
5.07	Saldos Finais	21.945	0	4.389	-1.766.928	111.940	-1.628.654

**DFs Individuais / Demonstração das Mutações do Patrimônio Líquido / DMPL - 01/01/2017 à 30/09/2017****(Reais Mil)**

Código da Conta	Descrição da Conta	Capital Social Integralizado	Reservas de Capital, Opções Outorgadas e Ações em Tesouraria	Reservas de Lucro	Lucros ou Prejuízos Acumulados	Outros Resultados Abrangentes	Patrimônio Líquido
5.01	Saldos Iniciais	21.945	0	4.389	-1.450.941	114.870	-1.309.737
5.03	Saldos Iniciais Ajustados	21.945	0	4.389	-1.450.941	114.870	-1.309.737
5.05	Resultado Abrangente Total	0	0	0	-137.352	-567	-137.919
5.05.01	Lucro Líquido do Período	0	0	0	-137.765	0	-137.765
5.05.02	Outros Resultados Abrangentes	0	0	0	413	-567	-154
5.05.02.04	Ajustes de Conversão do Período	0	0	0	0	-153	-153
5.05.02.06	Realização do Custo Atribuído ao Imobilizado	0	0	0	628	-628	0
5.05.02.07	Tributos Diferidos s/Realização do Custo Atribuído	0	0	0	-215	214	-1
5.06	Mutações Internas do Patrimônio Líquido	0	0	0	1.289	-1.289	0
5.06.02	Realização da Reserva Reavaliação	0	0	0	1.952	-1.952	0
5.06.03	Tributos sobre a Realização da Reserva de Reavaliação	0	0	0	-663	663	0
5.07	Saldos Finais	21.945	0	4.389	-1.587.004	113.014	-1.447.656

**DFs Individuais / Demonstração do Valor Adicionado****(Reais Mil)**

<b>Código da Conta</b>	<b>Descrição da Conta</b>	<b>Acumulado do Atual Exercício 01/01/2018 à 30/09/2018</b>	<b>Acumulado do Exercício Anterior 01/01/2017 à 30/09/2017</b>
7.01	Receitas	129.238	116.924
7.01.01	Vendas de Mercadorias, Produtos e Serviços	130.996	117.933
7.01.02	Outras Receitas	18	54
7.01.04	Provisão/Reversão de Créds. Liquidação Duvidosa	-1.776	-1.063
7.02	Insumos Adquiridos de Terceiros	-94.405	-83.726
7.02.01	Custos Prods., Mercs. e Servs. Vendidos	-60.128	-51.815
7.02.02	Materiais, Energia, Servs. de Terceiros e Outros	-28.329	-26.818
7.02.04	Outros	-5.948	-5.093
7.03	Valor Adicionado Bruto	34.833	33.198
7.04	Retenções	-3.005	-3.146
7.04.01	Depreciação, Amortização e Exaustão	-3.005	-3.146
7.05	Valor Adicionado Líquido Produzido	31.828	30.052
7.06	Vlr Adicionado Recebido em Transferência	16.779	24.369
7.06.01	Resultado de Equivalência Patrimonial	-920	-3.364
7.06.02	Receitas Financeiras	17.699	27.733
7.07	Valor Adicionado Total a Distribuir	48.607	54.421
7.08	Distribuição do Valor Adicionado	48.607	54.421
7.08.01	Pessoal	37.893	44.149
7.08.01.01	Remuneração Direta	33.123	39.348
7.08.01.02	Benefícios	2.146	2.052
7.08.01.03	F.G.T.S.	2.624	2.749
7.08.02	Impostos, Taxas e Contribuições	10.657	13.713
7.08.02.01	Federais	9.254	10.979
7.08.02.02	Estaduais	658	2.076
7.08.02.03	Municipais	745	658
7.08.03	Remuneração de Capitais de Terceiros	134.304	134.324
7.08.03.01	Juros	133.575	133.642
7.08.03.02	Aluguéis	729	682
7.08.04	Remuneração de Capitais Próprios	-134.247	-137.765
7.08.04.03	Lucros Retidos / Prejuízo do Período	-134.247	-137.765

**DFs Consolidadas / Balanço Patrimonial Ativo****(Reais Mil)**

<b>Código da Conta</b>	<b>Descrição da Conta</b>	<b>Trimestre Atual 30/09/2018</b>	<b>Exercício Anterior 31/12/2017</b>
1	Ativo Total	984.423	970.346
1.01	Ativo Circulante	55.559	54.355
1.01.01	Caixa e Equivalentes de Caixa	93	83
1.01.03	Contas a Receber	33.483	33.173
1.01.03.01	Clientes	33.483	33.173
1.01.04	Estoques	17.293	15.938
1.01.06	Tributos a Recuperar	1.131	1.426
1.01.06.01	Tributos Correntes a Recuperar	1.131	1.426
1.01.07	Despesas Antecipadas	271	53
1.01.08	Outros Ativos Circulantes	3.288	3.682
1.01.08.03	Outros	3.288	3.682
1.02	Ativo Não Circulante	928.864	915.991
1.02.01	Ativo Realizável a Longo Prazo	694.063	676.729
1.02.01.10	Outros Ativos Não Circulantes	694.063	676.729
1.02.01.10.03	Tributos a Recuperar	657.577	641.170
1.02.01.10.04	Depósitos Judiciais	32.477	31.551
1.02.01.10.05	Outros Créditos	4.009	4.008
1.02.02	Investimentos	489	489
1.02.02.02	Propriedades para Investimento	489	489
1.02.03	Imobilizado	233.853	238.252
1.02.03.01	Imobilizado em Operação	231.776	236.033
1.02.03.02	Direito de Uso em Arrendamento	143	147
1.02.03.03	Imobilizado em Andamento	1.934	2.072
1.02.04	Intangível	459	521
1.02.04.01	Intangíveis	459	521

**DFs Consolidadas / Balanço Patrimonial Passivo****(Reais Mil)**

<b>Código da Conta</b>	<b>Descrição da Conta</b>	<b>Trimestre Atual 30/09/2018</b>	<b>Exercício Anterior 31/12/2017</b>
2	Passivo Total	984.423	970.346
2.01	Passivo Circulante	2.257.504	2.112.042
2.01.01	Obrigações Sociais e Trabalhistas	794.860	771.554
2.01.01.01	Obrigações Sociais	773.600	749.959
2.01.01.02	Obrigações Trabalhistas	21.260	21.595
2.01.02	Fornecedores	442.712	405.876
2.01.02.01	Fornecedores Nacionais	436.067	400.397
2.01.02.02	Fornecedores Estrangeiros	6.645	5.479
2.01.03	Obrigações Fiscais	326.128	307.397
2.01.03.01	Obrigações Fiscais Federais	171.836	158.973
2.01.03.01.01	Imposto de Renda e Contribuição Social a Pagar	10.907	10.661
2.01.03.01.03	Pis e Cofins a Recolher	133.055	125.527
2.01.03.01.04	Imposto Retido na Fonte a Recolher	19.127	17.738
2.01.03.01.05	Contribuição Previdenciária	8.747	5.047
2.01.03.02	Obrigações Fiscais Estaduais	137.971	134.790
2.01.03.03	Obrigações Fiscais Municipais	16.321	13.634
2.01.04	Empréstimos e Financiamentos	535.419	479.412
2.01.04.01	Empréstimos e Financiamentos	470.537	417.100
2.01.04.01.01	Em Moeda Nacional	467.941	415.986
2.01.04.01.02	Em Moeda Estrangeira	2.596	1.114
2.01.04.02	Debêntures	64.882	62.312
2.01.05	Outras Obrigações	138.709	130.763
2.01.05.01	Passivos com Partes Relacionadas	43.247	38.382
2.01.05.01.04	Débitos com Outras Partes Relacionadas	43.247	38.382
2.01.05.02	Outros	95.462	92.381
2.01.05.02.01	Dividendos e JCP a Pagar	2.680	2.555
2.01.05.02.04	Comissões s/Vendas a Pagar	3.762	3.464
2.01.05.02.05	Outras Contas a Pagar	89.020	86.362
2.01.06	Provisões	19.676	17.040
2.01.06.01	Provisões Fiscais Previdenciárias Trabalhistas e Cíveis	19.676	17.040
2.01.06.01.01	Provisões Fiscais	10.441	10.297
2.01.06.01.02	Provisões Previdenciárias e Trabalhistas	9.235	6.743
2.02	Passivo Não Circulante	355.513	353.638
2.02.01	Empréstimos e Financiamentos	982	1.126
2.02.01.02	Debêntures	982	1.126
2.02.02	Outras Obrigações	2.772	6.451
2.02.02.02	Outros	2.772	6.451
2.02.02.02.03	Obrigações Sociais	418	573
2.02.02.02.07	Obrigações Fiscais Estaduais	259	296
2.02.02.02.08	Obrigações Fiscais Municipais	0	43
2.02.02.02.10	Outras Contas a Pagar	2.095	5.539
2.02.03	Tributos Diferidos	85.152	86.016
2.02.03.01	Imposto de Renda e Contribuição Social Diferidos	85.152	86.016
2.02.04	Provisões	266.607	260.045
2.02.04.01	Provisões Fiscais Previdenciárias Trabalhistas e Cíveis	264.494	257.932
2.02.04.01.01	Provisões Fiscais	231.653	226.550

**DFs Consolidadas / Balanço Patrimonial Passivo****(Reais Mil)**

<b>Código da Conta</b>	<b>Descrição da Conta</b>	<b>Trimestre Atual 30/09/2018</b>	<b>Exercício Anterior 31/12/2017</b>
2.02.04.01.02	Provisões Previdenciárias e Trabalhistas	12.644	11.218
2.02.04.01.04	Provisões Cíveis	20.197	20.164
2.02.04.02	Outras Provisões	2.113	2.113
2.02.04.02.04	Provisões para Despesas Administrativas	2.113	2.113
2.03	Patrimônio Líquido Consolidado	-1.628.594	-1.495.334
2.03.01	Capital Social Realizado	21.945	21.945
2.03.03	Reservas de Reavaliação	74.124	75.422
2.03.04	Reservas de Lucros	4.389	4.389
2.03.04.01	Reserva Legal	4.389	4.389
2.03.05	Lucros/Prejuízos Acumulados	-1.766.928	-1.634.356
2.03.06	Ajustes de Avaliação Patrimonial	34.449	34.827
2.03.07	Ajustes Acumulados de Conversão	3.367	2.389
2.03.09	Participação dos Acionistas Não Controladores	60	50

**DFs Consolidadas / Demonstração do Resultado****(Reais Mil)**

<b>Código da Conta</b>	<b>Descrição da Conta</b>	<b>Trimestre Atual 01/07/2018 à 30/09/2018</b>	<b>Acumulado do Atual Exercício 01/01/2018 à 30/09/2018</b>	<b>Igual Trimestre do Exercício Anterior 01/07/2017 à 30/09/2017</b>	<b>Acumulado do Exercício Anterior 01/01/2017 à 30/09/2017</b>
3.01	Receita de Venda de Bens e/ou Serviços	36.675	103.312	23.713	94.107
3.02	Custo dos Bens e/ou Serviços Vendidos	-31.900	-86.878	-19.783	-74.768
3.03	Resultado Bruto	4.775	16.434	3.930	19.339
3.04	Despesas/Receitas Operacionais	-11.434	-31.894	-16.571	-47.013
3.04.01	Despesas com Vendas	-5.440	-15.279	-4.462	-16.777
3.04.02	Despesas Gerais e Administrativas	-2.807	-8.274	-3.239	-9.959
3.04.04	Outras Receitas Operacionais	7	20	14	52
3.04.05	Outras Despesas Operacionais	-3.194	-8.361	-8.884	-20.329
3.05	Resultado Antes do Resultado Financeiro e dos Tributos	-6.659	-15.460	-12.641	-27.674
3.06	Resultado Financeiro	-39.914	-119.651	-35.785	-109.915
3.06.01	Receitas Financeiras	5.924	17.718	7.738	27.765
3.06.02	Despesas Financeiras	-45.838	-137.369	-43.523	-137.680
3.07	Resultado Antes dos Tributos sobre o Lucro	-46.573	-135.111	-48.426	-137.589
3.08	Imposto de Renda e Contribuição Social sobre o Lucro	288	864	146	-176
3.08.02	Diferido	288	864	146	-176
3.09	Resultado Líquido das Operações Continuadas	-46.285	-134.247	-48.280	-137.765
3.11	Lucro/Prejuízo Consolidado do Período	-46.285	-134.247	-48.280	-137.765
3.11.01	Atribuído a Sócios da Empresa Controladora	-46.285	-134.247	-48.280	-137.765
3.99	Lucro por Ação - (Reais / Ação)				
3.99.01	Lucro Básico por Ação				
3.99.01.01	ON	-91,98955	-266,81043	-95,95453	-273,80231
3.99.01.02	PN	-91,98955	-266,81043	-95,95453	-273,80231

**DFs Consolidadas / Demonstração do Resultado Abrangente****(Reais Mil)**

Código da Conta	Descrição da Conta	Trimestre Atual 01/07/2018 à 30/09/2018	Acumulado do Atual Exercício 01/01/2018 à 30/09/2018	Igual Trimestre do Exercício Anterior 01/07/2017 à 30/09/2017	Acumulado do Exercício Anterior 01/01/2017 à 30/09/2017
4.01	Lucro Líquido Consolidado do Período	-46.285	-134.247	-48.280	-137.765
4.02	Outros Resultados Abrangentes	208	987	-208	-155
4.02.01	Ajustes de conversão de Controladas no Exterior	206	978	-206	-153
4.02.02	Outros Resultados Abrangentes	2	9	-2	-2
4.03	Resultado Abrangente Consolidado do Período	-46.077	-133.260	-48.488	-137.920
4.03.01	Atribuído a Sócios da Empresa Controladora	-46.077	-133.260	-48.488	-137.920



**DFs Consolidadas / Demonstração do Fluxo de Caixa - Método Indireto****(Reais Mil)**

<b>Código da Conta</b>	<b>Descrição da Conta</b>	<b>Acumulado do Atual Exercício 01/01/2018 à 30/09/2018</b>	<b>Acumulado do Exercício Anterior 01/01/2017 à 30/09/2017</b>
6.01	Caixa Líquido Atividades Operacionais	-3.156	4.619
6.01.01	Caixa Gerado nas Operações	-11.921	-6.516
6.01.01.01	Lucro/Prejuízo no Exercício	-134.247	-137.765
6.01.01.02	Depreciação e Amortização	4.588	4.723
6.01.01.04	Provisões	9.288	8.887
6.01.01.05	Variações Monetárias	107.472	117.792
6.01.01.06	Variação Cambial de Investimento no Exterior	978	-153
6.01.02	Variações nos Ativos e Passivos	8.765	11.135
6.01.02.01	Variações Contas a Receber Clientes	-2.103	10.720
6.01.02.02	Variações Estoques	-1.596	3.716
6.01.02.03	Variações Depósitos Judiciais	-926	-748
6.01.02.04	Outras Variações Ativas	480	-20.357
6.01.02.05	Variações Fornecedores	787	-408
6.01.02.06	Variações Tributos s Recolher	10.680	5.376
6.01.02.07	Outras Variações Passivas	1.443	12.836
6.02	Caixa Líquido Atividades de Investimento	-127	-23
6.02.01	Imobilizado	-107	-23
6.02.02	Intangível	-20	0
6.03	Caixa Líquido Atividades de Financiamento	3.293	-4.648
6.03.01	Empréstimos Tomados	7.763	68.780
6.03.02	Pagamentos de Empréstimos	-4.470	-73.428
6.05	Aumento (Redução) de Caixa e Equivalentes	10	-52
6.05.01	Saldo Inicial de Caixa e Equivalentes	83	310
6.05.02	Saldo Final de Caixa e Equivalentes	93	258

**DFs Consolidadas / Demonstração das Mutações do Patrimônio Líquido / DMPL - 01/01/2018 à 30/09/2018****(Reais Mil)**

Código da Conta	Descrição da Conta	Capital Social Integralizado	Reservas de Capital, Opções Outorgadas e Ações em Tesouraria	Reservas de Lucro	Lucros ou Prejuízos Acumulados	Outros Resultados Abrangentes	Patrimônio Líquido	Participação dos Não Controladores	Patrimônio Líquido Consolidado
5.01	Saldos Iniciais	21.945	0	4.389	-1.634.356	112.638	-1.495.384	50	-1.495.334
5.03	Saldos Iniciais Ajustados	21.945	0	4.389	-1.634.356	112.638	-1.495.384	50	-1.495.334
5.05	Resultado Abrangente Total	0	0	0	-133.870	600	-133.270	10	-133.260
5.05.01	Lucro Líquido do Período	0	0	0	-134.247	0	-134.247	0	-134.247
5.05.02	Outros Resultados Abrangentes	0	0	0	377	600	977	10	987
5.05.02.04	Ajustes de Conversão do Período	0	0	0	0	978	978	0	978
5.05.02.06	Realização do Custo Atribuído ao Imobilizado	0	0	0	573	-574	-1	0	-1
5.05.02.07	Tributos Diferidos s/Realização do Custo Atribuído	0	0	0	-196	196	0	0	0
5.05.02.08	Outros Resultados Abrangentes	0	0	0	0	0	0	10	10
5.06	Mutações Internas do Patrimônio Líquido	0	0	0	1.298	-1.298	0	0	0
5.06.02	Realização da Reserva Reavaliação	0	0	0	1.967	-1.967	0	0	0
5.06.03	Tributos sobre a Realização da Reserva de Reavaliação	0	0	0	-669	669	0	0	0
5.07	Saldos Finais	21.945	0	4.389	-1.766.928	111.940	-1.628.654	60	-1.628.594

**DFs Consolidadas / Demonstração das Mutações do Patrimônio Líquido / DMPL - 01/01/2017 à 30/09/2017****(Reais Mil)**

Código da Conta	Descrição da Conta	Capital Social Integralizado	Reservas de Capital, Oções Outorgadas e Ações em Tesouraria	Reservas de Lucro	Lucros ou Prejuízos Acumulados	Outros Resultados Abrangentes	Patrimônio Líquido	Participação dos Não Controladores	Patrimônio Líquido Consolidado
5.01	Saldos Iniciais	21.945	0	4.389	-1.450.941	114.870	-1.309.737	49	-1.309.688
5.03	Saldos Iniciais Ajustados	21.945	0	4.389	-1.450.941	114.870	-1.309.737	49	-1.309.688
5.05	Resultado Abrangente Total	0	0	0	-137.352	-567	-137.919	-1	-137.920
5.05.01	Lucro Líquido do Período	0	0	0	-137.765	0	-137.765	0	-137.765
5.05.02	Outros Resultados Abrangentes	0	0	0	413	-567	-154	-1	-155
5.05.02.04	Ajustes de Conversão do Período	0	0	0	0	-153	-153	0	-153
5.05.02.06	Realização do Custo Atribuído ao Imobilizado	0	0	0	628	-628	0	0	0
5.05.02.07	Tributos Diferidos s/Realização do Custo Atribuído	0	0	0	-215	214	-1	-1	-2
5.06	Mutações Internas do Patrimônio Líquido	0	0	0	1.289	-1.289	0	0	0
5.06.02	Realização da Reserva Reavaliação	0	0	0	1.952	-1.952	0	0	0
5.06.03	Tributos sobre a Realização da Reserva de Reavaliação	0	0	0	-663	663	0	0	0
5.07	Saldos Finais	21.945	0	4.389	-1.587.004	113.014	-1.447.656	48	-1.447.608

**DFs Consolidadas / Demonstração do Valor Adicionado****(Reais Mil)**

<b>Código da Conta</b>	<b>Descrição da Conta</b>	<b>Acumulado do Atual Exercício 01/01/2018 à 30/09/2018</b>	<b>Acumulado do Exercício Anterior 01/01/2017 à 30/09/2017</b>
7.01	Receitas	128.818	116.833
7.01.01	Vendas de Mercadorias, Produtos e Serviços	130.618	117.851
7.01.02	Outras Receitas	20	57
7.01.04	Provisão/Reversão de Créds. Liquidação Duvidosa	-1.820	-1.075
7.02	Insumos Adquiridos de Terceiros	-91.465	-82.076
7.02.01	Custos Prods., Mercs. e Servs. Vendidos	-60.124	-51.749
7.02.02	Materiais, Energia, Servs. de Terceiros e Outros	-28.348	-26.924
7.02.04	Outros	-2.993	-3.403
7.03	Valor Adicionado Bruto	37.353	34.757
7.04	Retenções	-4.588	-4.723
7.04.01	Depreciação, Amortização e Exaustão	-4.588	-4.723
7.05	Valor Adicionado Líquido Produzido	32.765	30.034
7.06	Vlr Adicionado Recebido em Transferência	17.718	27.765
7.06.02	Receitas Financeiras	17.718	27.765
7.07	Valor Adicionado Total a Distribuir	50.483	57.799
7.08	Distribuição do Valor Adicionado	50.483	57.799
7.08.01	Pessoal	38.116	44.462
7.08.01.01	Remuneração Direta	33.328	39.639
7.08.01.02	Benefícios	2.149	2.056
7.08.01.03	F.G.T.S.	2.639	2.767
7.08.02	Impostos, Taxas e Contribuições	10.318	13.691
7.08.02.01	Federais	9.248	11.138
7.08.02.02	Estaduais	596	2.091
7.08.02.03	Municipais	474	462
7.08.03	Remuneração de Capitais de Terceiros	136.296	137.411
7.08.03.01	Juros	135.549	136.605
7.08.03.02	Aluguéis	747	806
7.08.04	Remuneração de Capitais Próprios	-134.247	-137.765
7.08.04.03	Lucros Retidos / Prejuízo do Período	-134.247	-137.765

## Comentário do Desempenho

### **TEKA – TECELAGEM KUEHNRIK S.A. - “em Recuperação Judicial”** **RESULTADOS DO 3º TRIMESTRE DE 2018**

---

#### **COMENTÁRIOS**

A Diretoria da TEKA não vem medindo esforços nem dedicação para o cumprimento da reestruturação mercadológica, industrial, financeira e o reposicionamento da marca da empresa, para tal, definiu as estratégias, diretrizes e metas para 2018.

Diante dos objetivos traçados em seu plano de negócios e nas cinco etapas da reestruturação, a empresa vem demonstrando que esta tem permitido a TEKA evoluir significativamente no seu plano de recuperação, crescimento real e sustentável para os próximos anos.

Neste 3º trimestre foi dado continuidade ao plano de reestruturação comercial, onde percebemos um crescimento acentuado e efetivo nas vendas, tendo como foco a recuperação de clientes, ampliação de canais de vendas e mix de produtos. Destaque no aumento das vendas neste trimestre está no Mercado Externo e na linha Teka Profiline.

Para o quarto trimestre, traçamos ações comerciais estratégicas que deverão refletir em melhorias significativas no resultado de vendas da Companhia, destacando os meses de outubro e novembro onde historicamente acontece aquecimento no mercado têxtil.

A Área Industrial, mesmo diante de todos os obstáculos e as dificuldades financeiras, continua cumprindo com o seu plano de unificação de unidades fabris, o que representa uma redução significativa nos custos.

Também estamos efetuando investimentos pontuais em busca da melhoria da qualidade e produtividade e na formação de equipe sucessora, contribuindo no aumento de volume de vendas e competitividade.

Em relação ao desempenho financeiro, a Companhia tem conseguido melhorias em vários indicadores operacionais. Um exemplo é o índice de inadimplência de nossos clientes que é muito inferior em 2018 em se comparando aos anos anteriores. Nossos recebíveis ainda são antecipados junto a FIDC, porém com taxas bem menos agressivas que no passado. Os limites disponíveis junto às financeiras são suficientes mesmo que tenhamos um incremento acentuado nas vendas. Nossos fornecedores gradativamente estão nos concedendo prazo, fruto da credibilidade conquistada. O conjunto de conquistas tem firmado a Companhia novamente como referência no mercado de cama, mesa e banho.

O compromisso da TEKA se volta principalmente à manutenção dos empregos de seus mais de 1.400 colaboradores, realizando ainda ações voltadas para qualidade de vida e bem-estar, como palestras de conscientização, incentivo à profissionalização e campanhas diversas.

## Comentário do Desempenho

### **TEKA – TECELAGEM KUEHNRIK S.A. - “em Recuperação Judicial”**

#### **RESULTADOS DO 3º TRIMESTRE DE 2018**

---

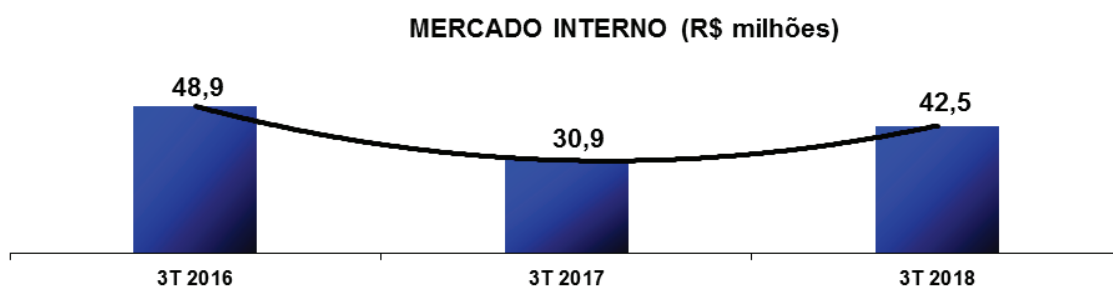
A Companhia também contribui com o desenvolvimento social, cultural e econômico das regiões em que atua, auxiliando instituições carentes e campanhas para arrecadação de donativos que atendam às necessidades de creches, escolas, hospitais, asilos e outras instituições.

A TEKA continua gradativamente retomando seu Market Share, aumentando sua presença nos lares brasileiros, sendo uma das maiores fabricantes de cama, mesa e banho. Com isso reforçando seu compromisso com a sustentabilidade, aprimoramento contínuo e inovação nos processos.

A Administração acredita na realização dos números projetados e deposita toda a sua confiança nos negócios da Companhia para os próximos anos.

#### **RECEITA BRUTA (R\$ MM)**

O faturamento no Mercado Interno ficou em R\$ 42,5 MM, apresentando um aumento de 37,3% no comparativo com o terceiro trimestre de 2017. O valor do Mercado Interno representou 88,8% do faturamento total da Empresa.



O faturamento no Mercado Externo aumentou 162,6% em relação ao mesmo período de 2017 totalizando R\$ 5,3 MM.

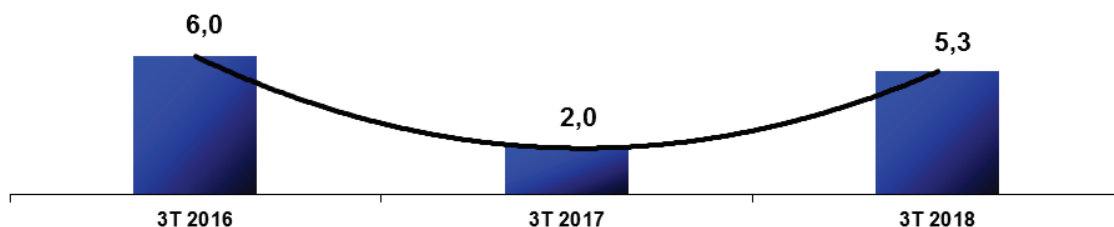
## Comentário do Desempenho

### TEKA – TECELAGEM KUEHNRIK S.A. - “em Recuperação Judicial”

#### RESULTADOS DO 3º TRIMESTRE DE 2018

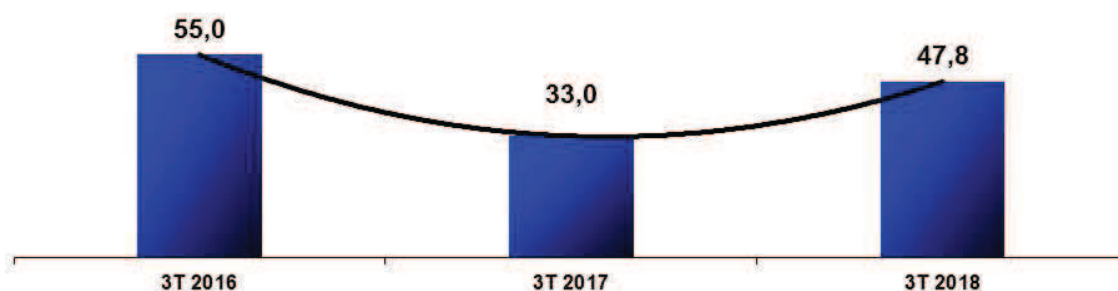
---

#### MERCADO EXTERNO (R\$ milhões)



Assim, a Receita Bruta no terceiro trimestre deste ano apontou um aumento de 45,1% em relação ao mesmo período de 2017, totalizando R\$ 47,8 MM.

#### RECEITA BRUTA CONSOLIDADA TEKA (R\$ milhões)



#### CUSTO DOS PRODUTOS VENDIDOS

Nosso CPV foi de R\$ 31,9 MM neste trimestre, 61,2% maior que o mesmo trimestre de 2017 (R\$ 19,8 MM).

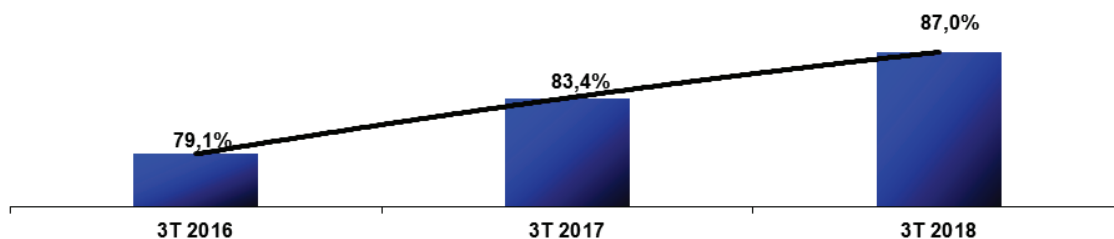
A margem do CPV pela Receita Líquida saiu de 83,4% no 3T17 para 87,0% neste trimestre.

## Comentário do Desempenho

### TEKA – TECELAGEM KUEHNRIK S.A. - “em Recuperação Judicial”

#### RESULTADOS DO 3º TRIMESTRE DE 2018

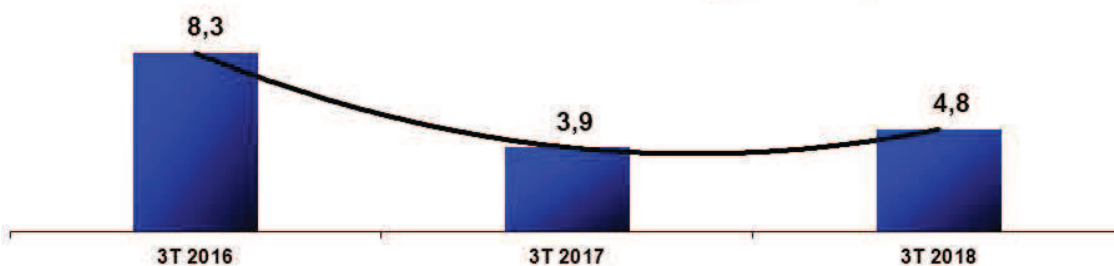
#### CPV CONSOLIDADO (% da Receita Líquida)



#### LUCRO BRUTO

O Lucro Bruto de R\$ 4,8 MM ficou 21,5% maior se comparado ao mesmo período de 2017. A margem do Lucro Bruto pela Receita Líquida reduziu de 16,6% no 3º trimestre de 2017 para 13,0% no terceiro trimestre deste ano.

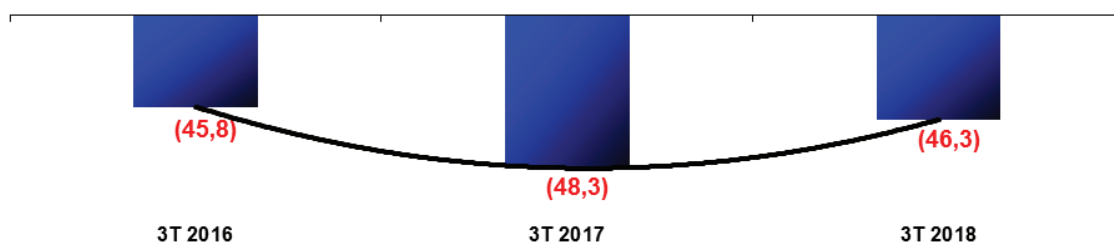
#### LUCRO BRUTO CONSOLIDADO (R\$ milhões)



#### RESULTADO DO TRIMESTRE

Apresentamos prejuízo de R\$ 46,3 MM neste trimestre contra um prejuízo de R\$ 48,3 no mesmo período em 2017.

#### PREJUÍZO CONSOLIDADO DO EXERCÍCIO (R\$ milhões)



A Diretoria



**TEKA – Tecelagem Kuehnrich S/A - em recuperação judicial**

Notas explicativas às informações trimestrais

Em 30 de setembro de 2018

*Em milhares de reais, exceto quando indicado de outra forma***1. Informações gerais**

A TEKA - Tecelagem Kuehnrich S.A. (“Companhia” ou “TEKA”) é uma companhia aberta e está registrada no CNPJ - Cadastro Nacional de Pessoas Jurídicas sob o nº 82.636.986/0001-55 e NIRE – Número de Inscrição de Registro de Empresas nº 42300005649. Está sediada na Rua Paulo Kuehnrich, 68, Bairro Itoupava Norte, na cidade de Blumenau (SC).

A TEKA tem como atividade principal a indústria têxtil. Possui sua produção verticalizada, sendo conhecida mundialmente como produtora de artigos de cama, mesa e banho. Além de Blumenau (SC), possui unidades fabris em Indaial (SC) e Artur Nogueira (SP) e controladas em Buenos Aires (Argentina), Assunção (Paraguai), Munique (Alemanha) e Viena (Áustria).

**1.1. Recuperação judicial**

A Companhia Teka Tecelagem Kuehnrich S/A protocolou o pedido de recuperação judicial em 26 de outubro de 2012, sendo este distribuído para 2ª Vara cível de Blumenau e autuado sob o n. 0023674-23.2012.8.24.0008. Participam também do pleito de recuperação as empresas Teka Têxtil S/A, Cerro Azul Participações e Administração Ltda., Teka Investimentos Ltda. e FB Indústria e Comércio Têxtil Ltda. Através da Assembleia Geral de Credores realizada 02 de outubro de 2013 o plano foi aprovado, sendo homologado pelo Juízo da 2ª Vara Cível de Blumenau em 30 de outubro de 2013.

A decisão de ingressar com o pedido de recuperação judicial objetiva, em síntese, (i) proceder ao reescalonamento do passivo, permitindo a sua futura quitação; (ii) permitir o ingresso de fluxo de caixa para manter e fomentar as atividades; (iii) alienar determinados bens tidos por não essenciais às atividades econômicas e; (iv) obter novos recursos junto ao mercado para acelerar a recuperação;

Após efetivada a homologação do plano, foram interpostos Agravos de Instrumento, com oposição à decisão que homologou aquele, restando suspensos os seus efeitos até trânsito em julgado dos referidos agravos e recursos a eles referidos, assim, a administração das Recuperandas avalia que a existência de referidos agravos/recursos não permite o reconhecimento dos efeitos do plano da Recuperação Judicial a partir da sentença homologatória, sendo que deste modo os efeitos do plano ainda não estão reconhecidos nas Demonstrações Financeiras.

Em agosto de 2018 foi interposto Recurso Especial contra a decisão que deu provimento ao Agravo, sendo que referido REsp, após manifestação do MP, ainda aguarda despacho quanto a sua admissibilidade

Mesmo sem o trânsito em julgado das referidas decisões e ciente de sua responsabilidade social, as Recuperandas optaram por pagar gradativamente os créditos trabalhistas com habilitação procedente, mantendo, contudo, a prioridade do plano na forma recomendada por lei, sendo ainda oportuno mencionar as emissões das debêntures que fazem frente aos créditos quirografários.

Cumprindo ainda informar que, consoante decisão proferida pelo r. Juízo da 2ª Vara Cível de Blumenau, no processo número 0023674-23.2012.8.24.0008, restou determinado, cautelarmente, o afastamento do Diretor Presidente da “Companhia, Sr. FREDERICO KUEHNRICH NETO, sendo indicada, também pelo r. Juízo da 2ª Vara Cível de Blumenau, pelo prazo inicial de 06 (seis) meses, a Gestora Judicial FABIANE PAULA ESVICERO para exercer o encargo. Tais determinações judiciais, como nela igualmente foi ordenado, já foram

**TEKA – Tecelagem Kuehnrich S/A - em recuperação judicial**

Notas explicativas às informações trimestrais

Em 30 de setembro de 2018

*Em milhares de reais, exceto quando indicado de outra forma*

noticiadas ao Conselho de Administração, sendo que a Gestora Judicial manifestou ao r. Juízo sua aceitação.

**1.2. Parágrafos do Relatório do Auditor Independente**

Com o intuito de agilizar a regularização dos pontos de ressalvas apontados pelo auditor independente no seu relatório de auditoria anual datado de 26 de março de 2018, a Companhia subcontratou consultoria contábil a fim de auxiliar na rápida resolução dos temas.

Efeitos do trabalho que vem sendo realizado na Companhia já estão refletidos nas demonstrações financeiras intermediárias.

**2. Base de preparação e apresentação das demonstrações financeiras****a) Declaração de conformidade com relação às normas de IFRS e às normas do CPC**

As demonstrações financeiras intermediárias individuais e consolidadas foram preparadas e estão sendo apresentadas de acordo com as práticas contábeis adotadas no Brasil, que compreendem as normas da Comissão de Valores Mobiliários (CVM) e os pronunciamentos do Comitê de Pronunciamentos Contábeis (CPC), que estão em conformidade com as normas internacionais de relatório financeiro (IFRS) emitidas pelo IASB, e evidenciam todas as informações relevantes. As demonstrações financeiras estão consistentes com as utilizadas pela administração na sua gestão e foram preparadas considerando a continuidade normal dos negócios.

A emissão das demonstrações financeiras intermediárias individuais e consolidadas foi autorizada pela Administração em 22 de Outubro de 2018.

**b) Base de mensuração**

As demonstrações financeiras intermediárias individuais e consolidadas foram preparadas considerando o custo histórico como base de valor, que, no caso de certos ativos e passivos financeiros é ajustado para refletir a mensuração ao valor justo.

**c) Moeda funcional e moeda de apresentação**

Os itens incluídos nas demonstrações financeiras são mensurados usando a moeda do principal ambiente econômico no qual a Companhia atua ("moeda funcional"). As demonstrações financeiras estão apresentadas em Real, que é a moeda funcional da Companhia.

**d) Uso de estimativas e julgamentos**

A preparação de demonstrações financeiras requer o uso de certas estimativas contábeis críticas e também o exercício de julgamento por parte da administração da Companhia no processo de escolha e aplicação das políticas contábeis e os valores reportados de ativos, passivos, receitas e despesas. Os resultados reais podem divergir dessas estimativas.

**TEKA – Tecelagem Kuehnrich S/A - em recuperação judicial**

Notas explicativas às informações trimestrais

Em 30 de setembro de 2018

*Em milhares de reais, exceto quando indicado de outra forma***2.1 Base de consolidação**

As demonstrações financeiras consolidadas compreendem as demonstrações financeiras da Companhia e suas controladas em 30 de setembro de 2018.

As controladas são integralmente consolidadas a partir da data de aquisição, sendo esta, a data na qual a Companhia obtém controle, e continuam a ser consolidadas até a data em que esse controle deixe de existir. Os critérios adotados na consolidação são aqueles previstos pelo CPC 36 - Demonstrações Consolidadas, dos quais destacamos os seguintes:

- A Companhia inclui em sua consolidação todas as sociedades controladas nas quais a controladora, direta ou indireta, possui influência significativa que assegurem aos seus acionistas de modo permanente e preponderante o poder de eleger a maioria dos administradores.
- As demonstrações financeiras das controladas são elaboradas para o mesmo período de divulgação que o da controladora, utilizando políticas contábeis consistentes e padronizadas com o propósito de apresentação, classificação e mensuração uniformes.
- Todos os saldos intragrupo, receitas e despesas e ganhos e perdas não realizados, oriundos de transações intragrupo, são eliminados por completo, entre esses:
  - a) Eliminação dos saldos das contas ativas e passivas decorrentes das transações entre as empresas incluídas na consolidação e eliminação das receitas e das despesas decorrentes de negócios com as sociedades incluídas na consolidação.
  - b) Eliminação das parcelas dos resultados do exercício, dos lucros ou prejuízos acumulados e do custo de estoques ou do ativo não circulante que corresponderem a resultados, ainda não realizados, de negócios entre as sociedades.
  - c) Eliminação do investimento relevante na proporção de seu respectivo patrimônio.
- Reconhecimento de prejuízos de empresas controladas atribuíveis à controladora que excedam o valor da participação até o limite do valor do investimento, exceto quando a controladora tem a obrigação ou intenção de cobrir estes prejuízos.

As demonstrações financeiras intermediárias consolidadas são compostas pelas demonstrações financeiras da TEKA suas controladas em 30 de setembro de 2018, apresentadas abaixo:

	País	Participação (%)			
		30/09/18		31/12/17	
		Direta	Indireta	Direta	Indireta
Teka Têxtil S.A.	Brasil		99,99%		99,99%
Tecelagem Kuehnrich	Argentina	90,00%	-	90,00%	-
Cerro Azul Part.e Adm. Ltda	Brasil	99,99%	-	99,99%	-
Teka Paraguay	Paraguai	99,00%	-	99,00%	-
Teka Europalager	Alemanha	100,00%	-	100,00%	-
Teka Investimentos Ltda	Brasil	-	99,99%	-	99,99%
Teka Fiação Ltda	Brasil	-	99,99%	-	99,99%
Salerna Holding Gmbh	Áustria	100,00%	-	100,00%	-

**TEKA – Tecelagem Kuehnrich S/A - em recuperação judicial**

Notas explicativas às informações trimestrais

Em 30 de setembro de 2018

*Em milhares de reais, exceto quando indicado de outra forma*

Nas demonstrações financeiras intermediárias individuais, as controladas são avaliadas pelo método de equivalência patrimonial.

### 3. Resumo das principais políticas contábeis

As informações financeiras intermediárias foram preparadas com base nas políticas contábeis e métodos de cálculo de estimativas adotados na elaboração das demonstrações financeiras anuais do exercício findo em 31 de dezembro de 2017 (nota 3), bem como contemplando a adoção dos novos pronunciamentos contábeis. Não houve mudança de qualquer natureza em relação a tais políticas e aos métodos de cálculos de estimativas.

#### Normas e interpretações novas e revisadas já emitidas e ainda não adotadas

O pronunciamento abaixo destacado foi emitido pelo IASB e torna-se obrigatório para exercícios contábeis subsequentes, sem a adoção antecipada por parte da Companhia. A adoção ocorrerá após a emissão do pronunciamento técnico pelo CPC e aprovação pela CVM. A Administração está avaliando os possíveis impactos deste pronunciamento nas informações contábeis intermediárias:

IFRS 16 – “Operações de Arrendamento Mercantil” – com essa nova norma, os arrendatários passam a ter que reconhecer o passivo dos pagamentos futuros e o direito de uso do ativo arrendado para praticamente todos os contratos de arrendamento mercantil, incluindo os operacionais, podendo ficar fora do escopo dessa nova norma determinados contratos de curto prazo ou de pequenos montantes. O IFRS 16 entra em vigor para exercícios iniciados em ou após 1º de janeiro de 2019 e substitui o IAS 17 – “Operações de Arrendamento Mercantil” e correspondentes interpretações.

Não há outras normas IFRS ou interpretações IFRIC que ainda não entraram em vigor que poderiam ter impacto significativo sobre as demonstrações financeiras.

### 4. Reapresentação das demonstrações financeiras previamente emitidas

Em consonância com o CPC 23 – Políticas Contábeis, Mudanças nas Estimativas Contábeis e Correção de Erros e CPC 26 (R1) – Apresentação das Demonstrações Financeiras, para melhor apresentação das demonstrações financeiras intermediárias referentes ao período findo em 30 de setembro de 2018 e para manter a comparabilidade entre os exercícios e os valores comparativos ao balanço patrimonial de 31 de dezembro de 2017 e informações contábeis relativas, os saldos comparativos estão sendo reapresentados, de forma a demonstrar os ajustes decorrentes dos seguintes assuntos:

- (a) Em 31 de dezembro de 2017 a Companhia apresentou créditos de imposto de renda e contribuição social oriundos de diferenças temporárias na rubrica de “tributos diferidos” o montante de R\$ 17.327 mil.

A administração da Companhia em conformidade com as melhores práticas de governança resolve, reapresentar os saldos do período comparativo relativos a 31 de dezembro de 2017, devido a reavaliação sobre a realização dos valores registrados na rubrica de “tributos diferidos”.

Abaixo demonstramos os ajustes no balanço patrimonial, para o período comparativo findo em 31 de dezembro de 2017. Essa alteração não impactou a demonstração do resultado do exercício, somente a demonstração das mutações do patrimônio líquido.

**TEKA – Tecelagem Kuehnrich S/A - em recuperação judicial**

Notas explicativas às informações trimestrais

Em 30 de setembro de 2018

*Em milhares de reais, exceto quando indicado de outra forma*

	<b>Controladora</b>		
	<b>Anteriormente</b>		<b>Reapresentado</b>
	<b>apresentado</b>	<b>Ajuste</b>	<b>31/12/17</b>
	<b>31/12/17</b>	<b>31/12/17</b>	<b>31/12/17</b>
Ativo Circulante	52.155	-	52.155
Ativo não circulante	881.257	-	881.257
<b>Ativo total</b>	<b>933.412</b>	<b>-</b>	<b>933.412</b>
Passivo circulante	2.052.149	-	2.052.149
Passivo não circulante	359.320	17.327	376.647
Empréstimos e financiamentos	1.126	-	1.126
Outras obrigações	55.186	-	55.186
Tributos Diferidos	40.029	17.327	57.356
Provisões	262.979	-	262.979
Patrimônio líquido consolidado	(1.478.057)	(17.327)	(1.495.384)
Capital social realizado	21.945	-	21.945
Reservas de reavaliação	75.422	-	75.422
Reservas de lucros	4.389	-	4.389
Lucros/Prejuízos acumulados	(1.617.029)	(17.327)	(1.634.356)
Ajustes de avaliação patrimonial	34.827	-	34.827
Ajustes acumulados de conversão	2.389	-	2.389
<b>Passivo total</b>	<b>933.412</b>	<b>-</b>	<b>933.412</b>

	<b>Consolidado</b>		
	<b>Anteriormente</b>		<b>Reapresentado</b>
	<b>apresentado</b>	<b>Ajuste</b>	<b>31/12/17</b>
	<b>31/12/17</b>	<b>31/12/17</b>	<b>31/12/17</b>
Ativo Circulante	54.355	-	54.355
Ativo não circulante	915.991	-	915.991
<b>Ativo total</b>	<b>970.346</b>	<b>-</b>	<b>970.346</b>
Passivo circulante	2.112.042	-	2.112.042
Passivo não circulante	336.311	17.327	353.638
Empréstimos e financiamentos	1.126	-	1.126
Outras obrigações	6.451	-	6.451
Tributos Diferidos	68.689	17.327	86.016
Provisões	260.045	-	260.045
Patrimônio líquido consolidado	(1.478.007)	(17.327)	(1.495.334)
Capital social realizado	21.945	-	21.945
Reservas de reavaliação	75.422	-	75.422
Reservas de lucros	4.389	-	4.389
Lucros/Prejuízos acumulados	(1.617.029)	(17.327)	(1.634.356)
Ajustes de avaliação patrimonial	34.827	-	34.827
Ajustes acumulados de conversão	2.389	-	2.389
Participação dos acionistas não controladores	50	-	50
<b>Passivo total</b>	<b>970.346</b>	<b>-</b>	<b>970.346</b>

**TEKA – Tecelagem Kuehnrich S/A - em recuperação judicial**

Notas explicativas às informações trimestrais

Em 30 de setembro de 2018

*Em milhares de reais, exceto quando indicado de outra forma***5. Caixa e equivalentes de caixa**

	Controladora		Consolidado	
	30/09/18	31/12/17	30/09/18	31/12/17
Caixa	14	11	30	16
Bancos conta movimento	51	56	63	67
<b>Total de Caixa e Equivalentes de Caixa</b>	<b>65</b>	<b>67</b>	<b>93</b>	<b>83</b>

Os equivalentes de caixa são mantidos com a finalidade de atender a compromissos de curto prazo e não para investimento ou outros fins.

**6. Contas a receber de clientes**

A composição e saldo de contas a receber, e sua distribuição por faixa de vencimento, é como segue:

	Controladora		Consolidado	
	30/09/18	31/12/17	30/09/18	31/12/17
Contas a receber clientes mercado interno	44.546	44.601	44.827	45.210
Contas a receber clientes mercado externo	4.824	2.341	4.847	2.361
Impairment (provisão para perdas)	(16.120)	(14.346)	(16.191)	(14.398)
<b>Contas a receber de clientes</b>	<b>33.250</b>	<b>32.596</b>	<b>33.483</b>	<b>33.173</b>

	Controladora		Consolidado	
	30/09/18	31/12/17	30/09/18	31/12/17
<b>Aging list contas a receber de clientes</b>				
Vencidos	2.054	4.430	2.181	4.747
A vencer em até 3 meses	27.937	25.181	28.043	25.442
A vencer entre 3 e 6 meses	3.258	2.980	3.258	2.979
A vencer de 6 meses a 1 ano	1	5	1	5
<b>Contas a receber de clientes</b>	<b>33.250</b>	<b>32.596</b>	<b>33.483</b>	<b>33.173</b>

	Controladora		Consolidado	
	30/09/18	31/12/17	30/09/18	31/12/17
<b>Contas a receber por tipo de moeda</b>				
Reais	29.047	30.896	29.257	31.453
US\$	4.203	1.700	4.203	1.700
Euros	-	-	23	20
<b>Contas a receber de clientes</b>	<b>33.250</b>	<b>32.596</b>	<b>33.483</b>	<b>33.173</b>

A provisão para créditos de liquidação duvidosa é constituída com base nas duplicatas em atraso acima de 180 dias e na análise individual dos valores relevantes em atraso.

**TEKA – Tecelagem Kuehnrich S/A - em recuperação judicial**

Notas explicativas às informações trimestrais

Em 30 de setembro de 2018

*Em milhares de reais, exceto quando indicado de outra forma***7. Estoques**

	Controladora		Consolidado	
	30/09/18	31/12/17	30/09/18	31/12/17
Produtos acabados	6.102	4.730	6.102	4.730
Impairment de produtos acabados	(1.291)	(1.050)	(1.291)	(1.050)
Produtos em elaboração	9.347	9.108	9.347	9.108
Matérias primas e insumos	1.846	1.934	1.846	1.934
Outros estoques	698	671	1.289	1.216
<b>Total dos estoques</b>	<b>16.702</b>	<b>15.393</b>	<b>17.293</b>	<b>15.938</b>

A provisão para estoques obsoletos é avaliada com base nos estoques sem giro acima de 180 dias. A provisão para redução a valor de mercado dos estoques é realizada quando os custos dos estoques estão superiores aos valores de vendas dos produtos finais aos clientes.

Até 30/09/2018, R\$ 21 foram registrados no resultado como perda de itens obsoletos ou danificados (R\$ 91 como reversão de perda até 30/09/2017), e R\$ 220 como ajuste a valor de mercado (R\$ 144 como reversão de ajuste a valor de mercado até 30/09/2017).

**8. Tributos a recuperar**

	Controladora		Consolidado	
	30/09/18	31/12/17	30/09/18	31/12/17
ICMS	1	4	276	231
Imposto de renda	1	1	1	1
IPI	58	447	60	449
PIS/COFINS	-	-	133	98
Crédito reintegra	365	365	365	365
Outros	41	26	296	282
<b>Parcela circulante</b>	<b>466</b>	<b>843</b>	<b>1.131</b>	<b>1.426</b>
ICMS	73	78	73	78
Imposto de renda	10.676	10.558	10.676	10.558
PIS/COFINS	2.218	2.191	2.218	2.191
INCRA	10.437	9.950	10.437	9.950
IRPJ/CSLL	629.425	613.645	629.425	613.645
Outros	4.748	4.748	4.748	4.748
<b>Parcela não circulante</b>	<b>657.577</b>	<b>641.170</b>	<b>657.577</b>	<b>641.170</b>

Em 08 de dezembro de 2005, a Companhia ingressou com Ação Declaratória contra a União Federal (Fazenda Nacional), processo 2005.34.00.036880-5, nova numeração 0036337-32.2005.4.01.3400, objetivando afastar a limitação imposta à compensação dos saldos negativos de imposto de renda das pessoas jurídicas e base negativa da contribuição social sobre o lucro líquido com tributos da mesma espécie, possibilitando a compensação com outros tributos arrecadados pela Receita Federal do Brasil. Por este pleito, em 13 de novembro de 2011 a Companhia obteve sentença com trânsito em julgado, motivo pelo qual os valores foram registrados no balanço da TEKA.

**9. Investimento em controladas**

A movimentação patrimonial em 30 de setembro de 2018 está demonstrada a seguir:

**TEKA – Tecelagem Kuehnrich S/A - em recuperação judicial**

Notas explicativas às informações trimestrais

Em 30 de setembro de 2018

Em milhares de reais, exceto quando indicado de outra forma

<b>Em 31 de dezembro de 2017</b>	<b>43.299</b>
Equivalência patrimonial:	
Participação nos resultados	(920)
Ganhos ou perdas de capital	226
Ajustes acumulados de conversão	1.022
<b>Em 30 de setembro de 2018</b>	<b>43.627</b>

Nome	País	Patrimônio			Receita Bruta	Resultado	Participação
		Ativos	Passivos	Líquido			
<b>Em 31 de dezembro de 2017</b>							
Teka Têxtil S.A.	Brasil	62.456	23.825	38.631	-	(1.280)	99,9999%
Tecelagem Kuehnrich	Argentina	13	6	7	-	-	90,0000%
Teka Paraguay	Paraguai	4.938	-	4.938	16	23	99,0000%
		<b>67.407</b>	<b>23.831</b>	<b>43.576</b>	<b>16</b>	<b>(1.257)</b>	
<b>Em 30 de setembro de 2018</b>							
Teka Têxtil S.A.	Brasil	61.296	23.543	37.753	-	(878)	99,9999%
Tecelagem Kuehnrich	Argentina	7	3	4	-	-	90,0000%
Teka Paraguay	Paraguai	5.930	-	5.930	-	(42)	99,0000%
		<b>67.233</b>	<b>23.546</b>	<b>43.687</b>		<b>(920)</b>	

**10. Imobilizado**

A movimentação patrimonial em 30 de setembro de 2018 está demonstrada a seguir:

Controladora	Edificações Maquinas Ferramentas Equip Proc Móveis e Imobiliz.							Total		
	Terrenos e Instalações	e Equip.	e Utensílios	Dados	Utensílios	Veículos	Outros			
<b>Taxas de Depreciação</b>	2%	10%	10%	20%	10%	20%	20%			
<b>Em 31 de dezembro de 2017</b>										
Custo	28.662	84.959	164.307	12.812	2.933	2.556	885	42	2.115	299.271
Dep. Acum. e Impairment	-	(29.585)	(90.852)	(12.130)	(2.726)	(2.347)	(608)	(14)	-	(138.262)
<b>Valor líquido contábil</b>	<b>28.662</b>	<b>55.374</b>	<b>73.455</b>	<b>682</b>	<b>207</b>	<b>209</b>	<b>277</b>	<b>28</b>	<b>2.115</b>	<b>161.009</b>
Saldo Inicial	28.662	55.374	73.455	682	207	209	277	28	2.115	161.009
Adições	-	-	2	-	-	2	-	-	103	107
Transferências	-	-	242	-	-	-	-	-	(242)	-
Baixas	-	-	-	(5)	(1)	(9)	-	-	-	(15)
Depreciação	-	(1.116)	(1.754)	(24)	(15)	(8)	(6)	-	-	(2.923)
Baixas da Depreciação	-	-	-	5	1	9	-	-	-	15
<b>Saldo Final</b>	<b>28.662</b>	<b>54.258</b>	<b>71.945</b>	<b>658</b>	<b>192</b>	<b>203</b>	<b>271</b>	<b>28</b>	<b>1.976</b>	<b>158.193</b>
<b>Em 30 de setembro de 2018</b>										
Custo	28.662	84.959	164.551	12.807	2.932	2.549	885	42	1.976	299.363
Dep. Acum. e Impairment	-	(30.701)	(92.606)	(12.149)	(2.740)	(2.346)	(614)	(14)	-	(141.170)
<b>Valor líquido contábil</b>	<b>28.662</b>	<b>54.258</b>	<b>71.945</b>	<b>658</b>	<b>192</b>	<b>203</b>	<b>271</b>	<b>28</b>	<b>1.976</b>	<b>158.193</b>



**TEKA – Tecelagem Kuehnrich S/A - em recuperação judicial**

Notas explicativas às informações trimestrais

Em 30 de setembro de 2018

*Em milhares de reais, exceto quando indicado de outra forma*

O montante de R\$ 2.902 (R\$ 3.060 em 2017) referente à despesa de depreciação foi debitado ao resultado na rubrica de custo dos produtos vendidos, o montante de R\$ 15 (R\$ 15 em 2017) como despesas administrativas e o montante de R\$ 6 (R\$ 5 em 2017) como despesas com vendas.

Consolidado	Edificações		Maquinas	Ferramentas	Equip Proc	Móveis e	Imobiliz.		Total	
	Terrenos e Instalações	e Equip.	e Utensílios	Dados	Utensílios	Veículos	Outros	Andam.		
<b>Taxas de Depreciação</b>		2%	10%	10%	20%	10%	20%	20%		
<b>Em 31 de dezembro de 2017</b>										
Custo	46.724	133.891	237.470	13.563	2.966	2.667	885	42	2.118	440.326
Dep. Acum. e Impairment	-	(49.141)	(134.346)	(12.810)	(2.742)	(2.413)	(608)	(14)	-	(202.074)
<b>Valor líquido contábil</b>	<b>46.724</b>	<b>84.750</b>	<b>103.124</b>	<b>753</b>	<b>224</b>	<b>254</b>	<b>277</b>	<b>28</b>	<b>2.118</b>	<b>238.252</b>
Saldo Inicial	46.724	84.750	103.124	753	224	254	277	28	2.118	238.252
Adições	-	-	2	-	-	2	-	-	103	107
Transferências	-	-	242	-	-	-	-	-	(242)	-
Baixas	-	-	-	(5)	(1)	(9)	-	-	-	(15)
Depreciação	-	(1.923)	(2.525)	(25)	(15)	(12)	(6)	-	-	(4.506)
Baixas da Depreciação	-	-	-	5	1	9	-	-	-	15
<b>Saldo Final</b>	<b>46.724</b>	<b>82.827</b>	<b>100.843</b>	<b>728</b>	<b>209</b>	<b>244</b>	<b>271</b>	<b>28</b>	<b>1.979</b>	<b>233.853</b>
<b>Em 30 de setembro de 2018</b>										
Custo	46.724	133.891	237.714	13.558	2.965	2.660	885	42	1.979	440.418
Dep. Acum. e Impairment	-	(51.064)	(136.871)	(12.830)	(2.756)	(2.416)	(614)	(14)	-	(206.565)
<b>Valor líquido contábil</b>	<b>46.724</b>	<b>82.827</b>	<b>100.843</b>	<b>728</b>	<b>209</b>	<b>244</b>	<b>271</b>	<b>28</b>	<b>1.979</b>	<b>233.853</b>

Os empréstimos bancários estão garantidos por terrenos, edificações e máquinas no valor de R\$ 230 milhões (R\$ 236 milhões em 2017).

A base adotada para determinar o cálculo da depreciação foi a política da Companhia que demonstra as vidas úteis e os percentuais de residual para cada item do ativo imobilizado das unidades avaliadas. Na determinação da política de estimativa de vida útil, os critérios utilizados pelos técnicos foram o estado de conservação dos bens, evolução tecnológica, a política de renovação dos ativos, e a experiência da Companhia com seus ativos.

Durante os trimestres findos em 30 de setembro de 2018 e 2017, a Companhia não verificou a existência de indicadores de que determinados ativos imobilizados poderiam estar acima do valor recuperável e, conseqüentemente, nenhuma provisão para perda de valor recuperável do ativo imobilizado é necessária.

**TEKA – Tecelagem Kuehnrich S/A - em recuperação judicial**

Notas explicativas às informações trimestrais

Em 30 de setembro de 2018

*Em milhares de reais, exceto quando indicado de outra forma***11. Intangível**

Consolidado	Direito e		Implantação	Total
	Uso	Softwares	ERP	
Vida Útil Estimada (anos)	5	5	5	
<b>Em 31 de dezembro de 2017</b>				
Custo	704	479	7.307	8.490
Amortização Acumulada	(704)	(377)	(6.888)	(7.969)
<b>Valor líquido contábil</b>	<b>-</b>	<b>102</b>	<b>419</b>	<b>521</b>
Saldo Inicial	-	102	419	521
Adições	-	20	-	20
Amortização	-	(18)	(64)	(82)
<b>Saldo Final</b>	<b>-</b>	<b>104</b>	<b>355</b>	<b>459</b>
<b>Em 30 de setembro de 2018</b>				
Custo	704	499	7.307	8.510
Amortização Acumulada	(704)	(395)	(6.952)	(8.051)
<b>Valor líquido contábil</b>	<b>-</b>	<b>104</b>	<b>355</b>	<b>459</b>

**12. Fornecedores**

	Controladora		Consolidado	
	30/09/18	31/12/17	30/09/18	31/12/17
Mercado interno	160.746	161.026	161.652	161.929
Juros mercado interno	272.925	237.143	274.415	238.468
Mercado externo	6.645	5.479	6.645	5.479
<b>Parcela circulante</b>	<b>440.316</b>	<b>403.648</b>	<b>442.712</b>	<b>405.876</b>

	Controladora		Consolidado	
	30/09/18	31/12/17	30/09/18	31/12/17
<b>Aging list fornecedores</b>				
Vencidos	434.741	399.029	437.128	401.256
A vencer em até 3 meses	5.564	4.605	5.573	4.605
A vencer entre 3 e 6 meses	11	14	11	15
A vencer de 6 meses a 1 ano	-	-	-	-
	<b>440.316</b>	<b>403.648</b>	<b>442.712</b>	<b>405.876</b>

	Controladora		Consolidado	
	30/09/18	31/12/17	30/09/18	31/12/17
<b>Fornecedores por tipo de moeda</b>				
Real	433.671	398.169	436.067	400.397
Dólar	6.466	5.328	6.466	5.328
Euro	123	105	123	105
Franco Suíço	56	46	56	46
	<b>440.316</b>	<b>403.648</b>	<b>442.712</b>	<b>405.876</b>

**TEKA – Tecelagem Kuehnrich S/A - em recuperação judicial**

Notas explicativas às informações trimestrais

Em 30 de setembro de 2018

*Em milhares de reais, exceto quando indicado de outra forma*

Os principais produtos adquiridos, essenciais para o negócio da Companhia são: algodão, certos produtos químicos, embalagens.

Do saldo de R\$ 440.316 e R\$ 442.712, respectivamente controladora e consolidado, R\$ 272.925 e R\$ 274.415 estão registrados em contas de juros, sendo R\$ 224.496 e R\$ 225.802 atualização dos períodos após a RJ. Neste montante estão incluídos valores cujos fornecedores estão no plano de Recuperação Judicial, e com o reconhecimento dos efeitos do plano certamente serão adequados propiciando possíveis ajustes benéficos para o cenário financeiro e contábil da Companhia.

**13. Obrigações sociais**

	<b>Controladora</b>		<b>Consolidado</b>	
	<b>30/09/18</b>	<b>31/12/17</b>	<b>30/09/18</b>	<b>31/12/17</b>
Obrigações sociais	741.117	718.330	773.600	749.959
Obrigações trabalhistas	20.753	21.073	21.260	21.595
<b>Parcela circulante</b>	<b>761.870</b>	<b>739.403</b>	<b>794.860</b>	<b>771.554</b>
Obrigações sociais e trabalhistas	-	-	418	573
<b>Parcela não circulante</b>	<b>-</b>	<b>-</b>	<b>418</b>	<b>573</b>

**14. Obrigações fiscais**

	<b>Controladora</b>		<b>Consolidado</b>	
	<b>30/09/18</b>	<b>31/12/17</b>	<b>30/09/18</b>	<b>31/12/17</b>
Obrigações fiscais federais	146.837	134.538	171.836	158.973
Obrigações fiscais estaduais	137.955	134.774	137.971	134.790
Obrigações fiscais municipais	16.308	13.624	16.321	13.634
<b>Parcela circulante</b>	<b>301.100</b>	<b>282.936</b>	<b>326.128</b>	<b>307.397</b>
Obrigações fiscais estaduais	257	284	259	296
Obrigações fiscais municipais	-	43	-	43
<b>Parcela não circulante</b>	<b>257</b>	<b>327</b>	<b>259</b>	<b>339</b>

**TEKA – Tecelagem Kuehnrich S/A - em recuperação judicial**

Notas explicativas às informações trimestrais

Em 30 de setembro de 2018

*Em milhares de reais, exceto quando indicado de outra forma***15. Empréstimos, financiamentos e debêntures**

	<b>Controladora</b>		<b>Consolidado</b>	
	<b>30/09/18</b>	<b>31/12/17</b>	<b>30/09/18</b>	<b>31/12/17</b>
<b>Circulante</b>				
Capital de giro	264.973	227.359	264.973	227.641
RAET	10.435	10.090	10.435	10.090
BRDE	6.654	6.101	6.654	6.101
FINEP	142.506	130.394	142.506	130.394
BNDDES	45.969	42.590	45.969	42.590
Bancos diversos	-	284	-	284
Debêntures	64.882	62.312	64.882	62.312
	<b>535.419</b>	<b>479.130</b>	<b>535.419</b>	<b>479.412</b>
<b>Não Circulante</b>				
Capital de giro	-	-	-	-
Debêntures	982	1.126	982	1.126
	<b>982</b>	<b>1.126</b>	<b>982</b>	<b>1.126</b>
<b>Total de empréstimos e financiamentos</b>	<b>536.401</b>	<b>480.256</b>	<b>536.401</b>	<b>480.538</b>

**Taxas**

Capital de giro	1% a 6%a.m. / 1% e 2,3%a.m.+IGPM / INPC+12%a.a. / TR+0,5%a.m
RAET	TR + 6% a.a.
BRDE	TJLP + 7% a.a.
FINEP	TJLP + 5,5% a.a.
BNDDES	INPC + 12% a.a.
Debêntures	INPC + 6% a.a. / TJLP + 1,5% a.a.

	<b>Controladora</b>		<b>Consolidado</b>	
	<b>30/09/18</b>	<b>31/12/17</b>	<b>30/09/18</b>	<b>31/12/17</b>
<b>Por data de vencimento</b>				
Vencidos	504.300	443.988	504.300	443.988
Em até 6 meses	31.119	35.142	31.119	35.424
De 6 meses a 1 ano	-	-	-	-
De 1 a 2 anos	982	1.126	982	1.126
	<b>536.401</b>	<b>480.256</b>	<b>536.401</b>	<b>480.538</b>
<b>Por tipo de moeda</b>				
Reais	533.806	479.142	533.806	479.424
US\$	2.595	1.114	2.595	1.114
	<b>536.401</b>	<b>480.256</b>	<b>536.401</b>	<b>480.538</b>

**Garantias e avais**

Em garantia aos empréstimos obtidos, foram concedidos avais e alienação de bens do ativo imobilizado no total de R\$ 230 milhões (R\$ 236 milhões em 2017).

**Debêntures**

No Plano de Recuperação há a previsão de emissão de Debêntures a credores. No exercício

**TEKA – Tecelagem Kuehnrich S/A - em recuperação judicial**

Notas explicativas às informações trimestrais

Em 30 de setembro de 2018

*Em milhares de reais, exceto quando indicado de outra forma*

de 2016 a Companhia iniciou o processo de entrega, cujo montante de R\$ 982 até 30/09/2018 está reconhecido na rubrica Debêntures no Longo Prazo.

A respeito das Debêntures já existentes antes da Recuperação Judicial, em virtude do não reconhecimento dos efeitos do Plano nas Demonstrações Contábeis, conforme citado na nota explicativa 1.1., estas estão classificadas na rubrica Debêntures no Curto prazo.

**16. Imposto de renda e contribuição social**a) Impostos diferidos

Em 30 de setembro de 2018 a composição dos saldos de imposto de renda e contribuição social diferidos no balanço era a seguinte:

Passivo	Controladora		Consolidado	
	30/09/18	31/12/17	30/09/18	31/12/17
Provisão IRPJ	-	-	6.983	6.825
Provisão CSLL	-	-	3.924	3.836
<b>Total passivo circulante</b>	-	-	<b>10.907</b>	<b>10.661</b>
IRPJ sobre diferenças temporárias	41.850	42.263	62.701	63.336
CSLL sobre diferenças temporárias	14.944	15.093	22.451	22.680
<b>Total passivo não circulante</b>	<b>56.794</b>	<b>57.356</b>	<b>85.152</b>	<b>86.016</b>

O imposto de renda e a contribuição social diferidos são calculados sobre os prejuízos fiscais do imposto de renda, a base negativa de contribuição social e as correspondentes diferenças temporárias entre as bases de cálculo do imposto sobre ativos e passivos e os valores contábeis das demonstrações financeiras apurados em conformidade com o pronunciamento do IBRACON, aprovados pela Deliberação CVM nº 273 de 20/08/98 e Instrução CVM nº 371/02.

As alíquotas desses impostos, definidas atualmente para determinação desses créditos diferidos, são de 25% para o imposto de renda e de 9% para a contribuição social.

Impostos diferidos ativos são reconhecidos na extensão em que seja provável que o lucro futuro tributável esteja disponível para ser utilizado na compensação das diferenças temporárias, com base em projeções de resultados futuros elaboradas e fundamentadas em premissas internas e em cenários econômicos futuros aprovados pelo Conselho de Administração.

a) Despesas com tributos sobre o lucro

A seguir são apresentados os encargos com tributos sobre o lucro registrados no resultado dos períodos:

**TEKA – Tecelagem Kuehnrich S/A - em recuperação judicial**

Notas explicativas às informações trimestrais

Em 30 de setembro de 2018

Em milhares de reais, exceto quando indicado de outra forma

	Controladora		Consolidado	
	30/09/18	30/09/17	30/09/18	30/09/17
<b>Conciliação IRPJ/CSLL do resultado</b>				
Resultado antes dos impostos	(134.809)	(137.477)	(135.111)	(137.589)
Imposto à alíquota corrente	34%	34%	34%	34%
<b>Total de crédito tributário (prejuízo fiscal e base negativa não contabilizados)</b>	<b>45.835</b>	<b>46.742</b>	<b>45.938</b>	<b>46.780</b>
<b>Conciliação de Impostos Diferidos</b>				
Realização IR/CS sobre diferenças temporárias - Reserva reavaliação	445	-	669	224
Realização IR/CS sobre diferenças temporárias - Custo atribuído	117	135	195	213
Constituição IR/CS sobre diferenças temporárias - Revisão vida útil	-	(423)	-	(613)
<b>IRPJ/CSLL do resultado do período</b>	<b>562</b>	<b>(288)</b>	<b>864</b>	<b>(176)</b>

**17. Provisão para contingências e depósitos judiciais**

A Companhia mantém provisões para contingências fiscais, cíveis, trabalhistas, e administrativas, cuja possibilidade de perda foi avaliada como de risco provável pelos assessores jurídicos externos. A Administração da Companhia prevê que a provisão para contingência constituída é suficiente para cobrir eventuais perdas com processos judiciais.

A posição em 30 de setembro de 2018 das contingências fiscais, cíveis e trabalhistas e sua movimentação no período encontra-se abaixo:

Controladora	Previdenciárias			Despesas	
	Fiscais	e trabalhistas	Cíveis	administrativas	Total
<b>Em 31 de dezembro de 2017</b>	<b>236.838</b>	<b>17.936</b>	<b>20.164</b>	<b>2.113</b>	<b>277.051</b>
Constituída durante o período	-	7.209	-	-	7.209
Atualização	5.246	1.426	33	-	6.705
Provisões utilizadas	-	(4.740)	-	-	(4.740)
<b>Em 30 de setembro de 2018</b>	<b>242.084</b>	<b>21.831</b>	<b>20.197</b>	<b>2.113</b>	<b>286.225</b>

	Previdenciárias			Despesas	
	Fiscais	e trabalhistas	Cíveis	administrativas	Total
Parcela de curto prazo	10.431	9.187	-	-	19.618
Parcela de longo prazo	231.653	12.644	20.197	2.113	266.607
<b>Em 30 de setembro de 2018</b>	<b>242.084</b>	<b>21.831</b>	<b>20.197</b>	<b>2.113</b>	<b>286.225</b>

Consolidado	Previdenciárias			Despesas	
	Fiscais	e trabalhistas	Cíveis	administrativas	Total
<b>Em 31 de dezembro de 2017</b>	<b>236.847</b>	<b>17.961</b>	<b>20.164</b>	<b>2.113</b>	<b>277.085</b>
Constituída durante o período	-	7.255	-	-	7.255
Atualização	5.247	1.426	33	-	6.706
Provisões utilizadas	-	(4.763)	-	-	(4.763)
<b>Em 30 de setembro de 2018</b>	<b>242.094</b>	<b>21.879</b>	<b>20.197</b>	<b>2.113</b>	<b>286.283</b>

	Previdenciárias			Despesas	
	Fiscais	e trabalhistas	Cíveis	administrativas	Total
Parcela de curto prazo	10.441	9.235	-	-	19.676
Parcela de longo prazo	231.653	12.644	20.197	2.113	266.607
<b>Em 30 de setembro de 2018</b>	<b>242.094</b>	<b>21.879</b>	<b>20.197</b>	<b>2.113</b>	<b>286.283</b>

**TEKA – Tecelagem Kuehnrch S/A - em recuperação judicial**

Notas explicativas às informações trimestrais

Em 30 de setembro de 2018

*Em milhares de reais, exceto quando indicado de outra forma*

O saldo das provisões é atualizado pelos seguintes critérios: contingências tributárias são atualizadas pela variação da taxa SELIC no período; cíveis pela variação do IGP-M; e trabalhistas por índice próprio, fornecido pela Justiça do Trabalho.

Resumo dos principais objetos vinculados aos passivos contingentesFISCAIS

## ICMS

Ações relacionadas a autuações fiscais, cujo objeto de discussão é a utilização de créditos diversos, basicamente decorrentes de uso e consumo, bonificações, produtos por encomendas e sobre encargos financeiros.

## COFINS

Relativas a ações que discutem a incidência sobre as receitas e ingressos diversos de faturamento (produto das vendas de mercadorias e/ou serviços).

Demais ações estão relacionadas a diversas autuações sobre tributos federais, estaduais e municipais, decorrentes, dentre eles, de glosas efetuadas na apuração dos tributos e divergências quanto as obrigações acessórias.

PREVIDENCIÁRIAS E TRABALHISTAS

## INSS

Estas ações estão pautadas na perda provável de discussão sobre verbas de caráter indenizatório que não deveriam incidir na base de cálculo do salário de contribuição.

## TRABALHISTAS

Referem-se a pedidos diversos em ações decorrentes de contrato de trabalho, dentre estas diferenças salariais, horas extras, adicionais de periculosidade e insalubridade, danos moral e material.

CIVEIS

As principais contingências cíveis referem-se a ações de execução movidas por entidades bancárias e tem por base cédulas de crédito, acordos e confissões de dívida firmados entre as partes. A maioria destas ações encontra-se em grau de recurso, não havendo decisão final. Há outras em valores menos significativos que se referem a indenização por danos morais e materiais, ações de cobrança, entre outras.

Juizados Especiais Cíveis – questionamentos realizados por clientes cujos valores individuais de indenização não ultrapassam 40 salários mínimos.

Demais ações – referem-se a diversas ações em curso abrangendo principalmente reclamações de clientes, indenização por danos morais, rescisões de contratos, bem como, litígios cujas principais naturezas referem-se a discussões de quebras contratuais.

Perdas possíveis

Adicionalmente às provisões registradas, existem outros passivos contingentes que estão em discussão, R\$ 68.166 em causas cíveis, R\$ 782.715 em causas tributárias, R\$ 1.123 em causas trabalhistas.

**TEKA – Tecelagem Kuehnrich S/A - em recuperação judicial**

Notas explicativas às informações trimestrais

Em 30 de setembro de 2018

*Em milhares de reais, exceto quando indicado de outra forma*

Além dos registros contábeis já registrados no Passivo da Companhia de parte substancial quanto ao principal dos temas em discussão, as causas estão sendo amplamente defendidas por nossos assessores jurídicos e, considerando a perspectiva possível de êxito, não há constituição de provisão.

Depósitos judiciais

	Controladora		Consolidado	
	30/09/18	31/12/17	30/09/18	31/12/17
Depósitos judiciais	31.687	30.761	32.477	31.551
<b>Parcela não circulante</b>	<b>31.687</b>	<b>30.761</b>	<b>32.477</b>	<b>31.551</b>

Contingências ativas

Amparada na opinião de seus consultores legais, a Companhia vem pleiteando judicialmente a recuperação de certos créditos tributários, que entende ter direito. Todavia, esses créditos não se encontram reconhecidos nos registros contábeis.

Os principais temas fiscais pleiteados, para alguns dos quais há decisões favoráveis nas instâncias iniciais, e que não se encontram registrados contabilmente em 30 de setembro de 2018, nem tampouco para os quais foram efetuadas quaisquer compensações e/ou registros contábeis são:

INSS/SAT/Salário Educação - imunidade	245.875
PIS e COFINS sobre ICMS	90.134
Créditos de INSS/FGTS	72.653
Eletrobrás	67.622
	<u>476.284</u>

**18. Partes relacionadas**

	Controladora		Consolidado		Encargos
	30/09/18	31/12/17	30/09/18	31/12/17	
Monte Claro Part. Serv. Ltda.	31.555	27.768	31.555	27.768	103 % CDI
Cell Participação e Adm. Ltda.	6.149	5.342	11.572	10.509	103 % CDI
RMMF Particip. Ltda.	120	105	120	105	103 % CDI
<b>Passivo circulante</b>	<b>37.824</b>	<b>33.215</b>	<b>43.247</b>	<b>38.382</b>	
Teka Fiação Ltda.	45.702	45.899	-	-	-
Teka Têxtil S.A.	2.041	2.045	-	-	-
Cerro Azul Part. E Adm. Ltda.	551	1.378	-	-	-
<b>Passivo não circulante</b>	<b>48.294</b>	<b>49.322</b>	<b>-</b>	<b>-</b>	

As transações com partes relacionadas são efetuadas em condições usuais estabelecidas entre as partes.

Remuneração da Administração

Conforme estabelecido e aprovado nas atas, para 2018 foi atribuída à remuneração dos administradores, a seguir descritas, conforme atendimento ao CPC 05 - Divulgação Sobre Partes Relacionadas:



**TEKA – Tecelagem Kuehnrich S/A - em recuperação judicial**

Notas explicativas às informações trimestrais

Em 30 de setembro de 2018

*Em milhares de reais, exceto quando indicado de outra forma*

	<b>Controladora</b>		<b>Consolidado</b>	
	<b>30/09/18</b>	<b>30/09/17</b>	<b>30/09/18</b>	<b>30/09/17</b>
Remuneração do conselho de administração	135	352	135	352
Remuneração do conselho fiscal	69	108	69	108
Remuneração da diretoria	733	906	733	906
	<b>937</b>	<b>1.366</b>	<b>937</b>	<b>1.366</b>

Neste grupo estão conselheiros de Administração e Fiscal, assim como os Diretores.

**19. Patrimônio líquido (passivo a descoberto)**Capital social

O Capital Social é formado de 503.155 ações, sendo 167.915 ações ordinárias e 335.240 ações preferenciais, todas sem valor nominal, num montante de R\$ 21.945.

As ações preferenciais não terão direito a voto nas deliberações das Assembleias Gerais, sendo conferidas as seguintes vantagens:

- Prioridade no reembolso de capital no caso de liquidação da sociedade;
- Dividendo 10% maior do que o atribuído às ações ordinárias.

Reservas de lucros*Reservas legal*

Constituída à razão de 5% do lucro líquido apurado no final do exercício após a dedução das participações, nos termos do art. 193 da Lei nº 6.404/76, até o limite de 20% do capital social. Até 30 de setembro de 2018 a Companhia não constituiu reserva legal.

Outros resultados abrangentes*Reservas de reavaliação*

Refere-se à diferença entre o custo original e o custo atribuído (*Deemed Cost*) de certos bens do ativo imobilizado, que foi gerado pela adoção inicial dos CPC's e do IFRS como também por reavaliações anteriores à Lei 11.638. A realização do Ajuste Avaliação Patrimonial ocorrerá através da depreciação/baixa dos bens, que é transferida para a conta Lucros Acumulados no Patrimônio Líquido.

*Ajuste de avaliação patrimonial*

A Companhia reconhece nesta rubrica o saldo de reserva de reavaliações de ativos permanentes efetuada em anos anteriores e o saldo de custo atribuído (*deemed cost*) registrado, líquidos dos efeitos tributários, próprio e de controladas de forma reflexa. Esses efeitos são revertidos para lucros acumulados na proporção em que os ativos são depreciados ou no caso de alienação ou baixa do ativo.

**TEKA – Tecelagem Kuehnrich S/A - em recuperação judicial**

Notas explicativas às informações trimestrais

Em 30 de setembro de 2018

Em milhares de reais, exceto quando indicado de outra forma

**20. Resultado (prejuízo) líquido por ação**

O resultado básico e diluído por ação é calculado mediante a divisão do resultado atribuível aos acionistas da sociedade, pela quantidade de ações emitidas.

Resultado por Ação	Controladora		Consolidado	
	30/09/18	30/09/17	30/09/18	30/09/17
<b>Numerador</b>				
<b>Resultado Líquido do exercício atribuído aos acionistas da companhia</b>				
Resultado atribuível aos detentores de ações preferenciais	(89.446)	(91.789)	(89.446)	(91.789)
Resultado atribuível aos detentores de ações ordinárias	(44.801)	(45.976)	(44.801)	(45.976)
	<b>(134.247)</b>	<b>(137.765)</b>	<b>(134.247)</b>	<b>(137.765)</b>
<b>Denominador (em milhares de ações)</b>				
Quantidade de ações preferenciais emitidas	335	335	335	335
Quantidade de ações ordinárias emitidas	168	168	168	168
<b>Total</b>	<b>503</b>	<b>503</b>	<b>503</b>	<b>503</b>
<b>Resultado básico e diluído por ação (em Reais)</b>				
Ação preferencial	(266,81043)	(273,80231)	(266,81043)	(273,80231)
Ação ordinária	(266,81043)	(273,80231)	(266,81043)	(273,80231)

**21. Receitas de vendas**

	Controladora		Consolidado	
	30/09/18	30/09/17	30/09/18	30/09/17
Vendas mercado interno	117.078	105.454	116.700	105.372
Vendas mercado externo	13.918	12.479	13.918	12.479
<b>Receita operacional bruta</b>	<b>130.996</b>	<b>117.933</b>	<b>130.618</b>	<b>117.851</b>
(-) Impostos sobre venda	(27.408)	(23.730)	(27.306)	(23.744)
<b>Receita operacional líquida</b>	<b>103.588</b>	<b>94.203</b>	<b>103.312</b>	<b>94.107</b>

**22. Despesas por natureza**

A Companhia optou por apresentar a demonstração do resultado por função. Conforme requerido pelo CPC 26, apresenta, a seguir, o detalhamento da demonstração do resultado por natureza:

	Controladora		Consolidado	
	30/09/18	30/09/17	30/09/18	30/09/17
Depreciação e amortização	3.005	3.146	4.588	4.723
Despesas com folha de pagamento	37.893	44.149	38.116	44.462
Matéria-Prima e materiais gerais	58.948	44.393	59.144	44.613
Fretes, comissões e demais despesas variáveis	8.582	7.720	8.583	7.706
Resultado de Equivalência Patrimonial	920	3.364	-	-
Financeiras Líquidas	117.652	106.972	119.651	109.915
Outras receitas (despesas) operacionais líquidas	10.835	22.224	7.477	20.453
	<b>237.835</b>	<b>231.968</b>	<b>237.559</b>	<b>231.872</b>

**TEKA – Tecelagem Kuehnrich S/A - em recuperação judicial**

Notas explicativas às informações trimestrais

Em 30 de setembro de 2018

*Em milhares de reais, exceto quando indicado de outra forma***Classificadas como**

Custos dos produtos vendidos	85.312	73.270	86.878	74.768
Despesas com vendas	14.879	16.226	15.279	16.777
Despesas gerais e administrativas	8.237	9.912	8.274	9.959
Despesas/receitas financeiras	117.652	106.972	119.651	109.915
Equivalência Patrimonial	920	3.364	-	-
Outras receitas (despesas) operacionais líquidas	10.835	22.224	7.477	20.453
	<b>237.835</b>	<b>231.968</b>	<b>237.559</b>	<b>231.872</b>

**23. Resultado financeiro**

	<b>Controladora</b>		<b>Consolidado</b>	
	<b>30/09/18</b>	<b>30/09/17</b>	<b>30/09/18</b>	<b>30/09/17</b>
<b>Despesas financeiras</b>				
Atualização monetária	(41.037)	(51.379)	(42.737)	(54.112)
Encargos financeiros	(88.475)	(80.889)	(88.641)	(81.059)
Variação cambial	(2.934)	307	(2.935)	307
Outras despesas financeiras	(2.905)	(2.744)	(3.056)	(2.816)
	<b>(135.351)</b>	<b>(134.705)</b>	<b>(137.369)</b>	<b>(137.680)</b>
<b>Receitas financeiras</b>				
Juros sobre duplicatas	186	224	186	225
Variação cambial	984	(200)	984	(201)
Outras receitas financeiras	16.529	27.709	16.548	27.741
	<b>17.699</b>	<b>27.733</b>	<b>17.718</b>	<b>27.765</b>
<b>Resultado financeiro líquido</b>	<b>(117.652)</b>	<b>(106.972)</b>	<b>(119.651)</b>	<b>(109.915)</b>

**24. Outras despesas operacionais**

	<b>Controladora</b>		<b>Consolidado</b>	
	<b>30/09/18</b>	<b>30/09/17</b>	<b>30/09/18</b>	<b>30/09/17</b>
Ajuste a valor recuperável dos estoques	(241)	235	(241)	235
Ajuste ociosidade	(5.465)	(16.053)	(5.465)	(16.053)
Custo dos bens vendidos	(1)	(1)	(1)	(1)
Outras despesas	(5.707)	(6.164)	(2.654)	(4.510)
	<b>(11.414)</b>	<b>(21.983)</b>	<b>(8.361)</b>	<b>(20.329)</b>

**25. Gerenciamento de riscos de instrumentos financeiros**

As operações da Companhia e suas controladas estão expostas a riscos de mercado, principalmente com relação à variação da taxa de câmbio, riscos de crédito e de variações nos preços de insumos.

A administração desses riscos é efetuada por intermédio de instrumentos financeiros e estratégias operacionais, visando liquidez, rentabilidade e segurança. A política de controle consiste em acompanhamento permanente das taxas contratadas versus as vigentes no mercado.

**TEKA – Tecelagem Kuehnrich S/A - em recuperação judicial**

Notas explicativas às informações trimestrais

Em 30 de setembro de 2018

*Em milhares de reais, exceto quando indicado de outra forma*

Os valores dos instrumentos financeiros ativos e passivos constantes nas demonstrações financeiras de 30 de setembro de 2018 foram determinados de acordo com os critérios e as práticas contábeis divulgadas em notas explicativas específicas. Esses instrumentos financeiros, representados principalmente por disponibilidades bancárias, aplicações financeiras, contas a receber, fornecedores, empréstimos, debêntures e contas a pagar, não possuem valor de mercado diferente daqueles apresentados pelos saldos contábeis no balanço patrimonial e foram atualizados de acordo com os contratos inerentes às respectivas transações e práticas contábeis vigentes.

As operações da Companhia e suas controladas estão sujeitas aos fatores de risco demonstrados a seguir:

**Risco de crédito**

Decorre da possibilidade de a Companhia sofrer perdas decorrentes de inadimplência de seus clientes. Para mitigar esse risco, as políticas de vendas da Companhia estão subordinadas às políticas de crédito fixadas por sua Administração e visam minimizar eventuais problemas decorrentes da inadimplência de seus clientes. Este objetivo é alcançado por meio da seleção criteriosa da carteira de clientes que considera a capacidade de pagamento (análise de crédito) e a diversificação das vendas (pulverização do risco).

**Risco de preço**

Decorre da possibilidade de oscilação dos preços de mercado dos insumos utilizados no processo de produção, principalmente dos fios de algodão. Essas oscilações de preços podem provocar alterações substanciais nos custos da Companhia. Para mitigar esses riscos, a Companhia gerencia os estoques pela formação de estoques reguladores desta matéria-prima.

**Risco de taxa de câmbio**

Os resultados da Companhia são suscetíveis a sofrer variações, pois as suas contas a pagar e a receber são afetadas pela volatilidade da taxa de câmbio, principalmente do dólar americano.

**Risco de taxa de juros**

Decorre da possibilidade de a Companhia sofrer ganhos ou perdas decorrentes de oscilações de taxas de juros incidentes sobre seus ativos e passivos financeiros. Visando à mitigação desse tipo de risco, a Companhia busca diversificar a captação de recursos.

A fim de apresentar os riscos que podem gerar prejuízos significativos para a Companhia, conforme determinado pela CVM, por meio das Instruções n.ºs 475 e 550/08 apresentamos a seguir, demonstrativo de análise de sensibilidade dos instrumentos financeiros que apresentam risco associado à variação na taxa de câmbio (risco de alta do dólar).

**TEKA – Tecelagem Kuehnrich S/A - em recuperação judicial**

Notas explicativas às informações trimestrais

Em 30 de setembro de 2018

Em milhares de reais, exceto quando indicado de outra forma

**Quadro Demonstrativo de Análise de Sensibilidade da Exposição Cambial**

	30/09/18	Cenário I	Cenário II	Cenário III
	Variação	-25%	25%	50%
<b>Ativos</b>				
Clientes no Mercado Externo	4.203	3.152	5.254	6.305
	<b>4.203</b>	<b>3.152</b>	<b>5.254</b>	<b>6.305</b>
<b>Passivos</b>				
Dívida Bancária	2.595	1.946	3.244	3.893
Fornecedores do Mercado Externo	6.466	4.850	8.082	9.699
	<b>9.061</b>	<b>6.796</b>	<b>11.326</b>	<b>13.592</b>
<b>Exposição Líquida - R\$ Mil</b>	<b>4.858</b>	<b>3.644</b>	<b>6.072</b>	<b>7.287</b>
<b>Exposição Líquida - US\$ Mil</b>	<b>1.213</b>	<b>1.213</b>	<b>1.213</b>	<b>1.213</b>
<b>Taxa Dólar</b>	<b>4,00</b>	<b>3,00</b>	<b>5,00</b>	<b>6,01</b>

A variação de 1 ponto percentual nas taxas de juros resultaria no aumento das despesas financeiras no montante aproximado de:

**Quadro Demonstrativo de Análise de Sensibilidade da Variação nas Taxas de Juros**

Descrição	30/09/18	Cenário I	Risco
<b>Passivos - Controladora</b>			
Dívida Bancária por Taxa:			
IGPM	85.150	851	Alta IGPM
TR	11.582	116	Alta TR
INPC	110.639	1.106	Alta INPC
TJLP	150.355	1.504	Alta TJLP
Outros	178.675	1.787	
	<b>536.401</b>	<b>5.364</b>	

**Instrumentos financeiros derivativos**

Em 30 de setembro de 2018 e 2017, a Companhia não operou com instrumentos financeiros derivativos.

**Instrumentos financeiros da Companhia por categoria**

Os tipos e classificação dos instrumentos financeiros da Companhia, em 30/09/2018 e 31/12/2017, são apresentados a seguir:

Ativos financeiros em 30 de setembro de 2018 conforme balanço patrimonial	Controladora			Passivos financeiros em 30 de setembro de 2018 conforme balanço patrimonial	Controladora		
	Mensurado pelo valor justo por meio do resultado	Empréstimos e Recebíveis	Total		Mensurados pelo valor justo por meio do resultado	Outros passivos financeiros	Total
Caixa e equivalentes		65	65	Fornecedores		440.316	440.316
Contas a receber		33.250	33.250	Empréstimos e Financiamentos		536.401	536.401
<b>Total</b>		<b>33.315</b>	<b>33.315</b>	<b>Total</b>		<b>976.717</b>	<b>976.717</b>

**TEKA – Tecelagem Kuehnrich S/A - em recuperação judicial**

Notas explicativas às informações trimestrais

Em 30 de setembro de 2018

*Em milhares de reais, exceto quando indicado de outra forma*

Ativos financeiros em 31 de dezembro de 2017 conforme balanço patrimonial	Controladora			Passivos financeiros em 31 de dezembro de 2017 conforme balanço patrimonial	Controladora		
	Mensurado pelo valor justo por meio do resultado		Empréstimos e Recebíveis Total		Mensurados pelo valor justo por meio do resultado		Outros passivos financeiros Total
Caixa e equivalentes			67	67			
Contas a receber			32.596	32.596			
<b>Total</b>			<b>32.663</b>	<b>32.663</b>			
					Fornecedores	403.648	403.648
					Empréstimos e Financiamentos	480.256	480.256
					<b>Total</b>	<b>883.904</b>	<b>883.904</b>

Risco de preço de commodities

A Companhia é afetada pela volatilidade da commodity algodão. Suas atividades operacionais requerem aquisição e produção em continuidade de produtos têxteis e, portanto, requerem fornecimento contínuo de algodão.

**26. Informações por segmento**

As informações por segmento estão sendo apresentadas de acordo com o CPC 22 – Informações por Segmento, aprovado pela Deliberação CVM 582/09. A Administração definiu os segmentos operacionais da Companhia, com base no modelo de organização e gestão aprovadas pelo Conselho de Administração, contendo as seguintes áreas:

Em 30 de setembro de 2018	Tecelagem	Fiação	Corporativo	Total
<b>Receita operacional líquida</b>	<b>103.588</b>	<b>3.285</b>	<b>1.880</b>	<b>108.753</b>
Receita entre segmentos	(2.156)	(3.285)	-	(5.441)
<b>Receita de clientes externos</b>	<b>101.432</b>	<b>-</b>	<b>1.880</b>	<b>103.312</b>
Depreciação e amortização	(3.005)	(415)	(1.168)	(4.588)
Receitas financeiras	17.699	-	19	17.718
Despesas financeiras	(135.351)	(1.866)	(152)	(137.369)
Provisão IRPJ e CSLL	562	20	282	864
<b>Resultado líquido do período</b>	<b>(133.327)</b>	<b>(2.277)</b>	<b>1.357</b>	<b>(134.247)</b>
<b>Ativo total</b>	<b>905.655</b>	<b>16.834</b>	<b>61.934</b>	<b>984.423</b>
O ativo inclui:				
Investimentos em coligadas				-
Adições ao imobilizado e intangível	127	-	-	127
<b>Passivo total</b>	<b>905.655</b>	<b>16.834</b>	<b>61.934</b>	<b>984.423</b>

**TEKA – Tecelagem Kuehnrich S/A - em recuperação judicial**

Notas explicativas às informações trimestrais

Em 30 de setembro de 2018

*Em milhares de reais, exceto quando indicado de outra forma*

<b>Em 30 de setembro de 2017</b>	<b>Tecelagem</b>	<b>Fiação</b>	<b>Corporativo</b>	<b>Total</b>
<b>Receita Operacional Líquida</b>	<b>94.203</b>	<b>2.992</b>	<b>1.676</b>	<b>98.871</b>
Receita entre Segmentos	(1.756)	(2.992)	(16)	(4.764)
<b>Receita de Clientes Externos</b>	<b>92.447</b>	<b>-</b>	<b>1.660</b>	<b>94.107</b>
Depreciação e Amortização	(3.146)	(409)	(1.168)	(4.723)
Receitas Financeiras	27.733	2	30	27.765
Despesas Financeiras	(134.705)	(2.896)	(79)	(137.680)
Provisão IRPJ e CSLL	(288)	(67)	179	(176)
<b>Resultado Líquido do Período</b>	<b>(134.370)</b>	<b>(3.422)</b>	<b>27</b>	<b>(137.765)</b>
<b>Ativo Total</b>	<b>869.994</b>	<b>17.387</b>	<b>63.277</b>	<b>950.658</b>
O Ativo Inclui:				
Investimentos em Coligadas				-
Adições ao Imobilizado e Intangível	30	-	2	32
<b>Passivo Total</b>	<b>869.994</b>	<b>17.387</b>	<b>63.277</b>	<b>950.658</b>

**27. Política de seguros**

Após o pedido de recuperação judicial a Administração teve dificuldades em negociar a renovação do seguro patrimonial. Inicialmente o valor da contratação do novo seguro foi 125% maior do que apresentado no ano anterior, atualmente ocorre a dificuldade de aceitação por parte das companhias seguradoras, porém a Administração continua na busca da renovação a preços adequados.

Não faz parte do escopo do trabalho de nossos auditores averiguar a razoabilidade da cobertura dos seguros contratados pela Companhia.

**28. Recuperabilidade dos ativos (impairment)**

Anualmente ou quando houver indicação de que uma perda foi sofrida, a Companhia realiza o teste de recuperabilidade dos saldos contábeis de ativos intangíveis, imobilizado e outros ativos, para determinar se estes sofreram perdas por “impairment”.

Estes testes são realizados de acordo com o Pronunciamento Técnico CPC 01 - Redução ao Valor Recuperável de Ativos.

A Companhia realiza o teste de recuperabilidade para os ativos, sendo identificadas as seguintes perdas por “impairment”:

	<b>Controladora</b>			<b>Consolidado</b>		
	<b>Contas a receber</b>	<b>Estoque</b>	<b>Imobilizado</b>	<b>Contas a receber</b>	<b>Estoque</b>	<b>Imobilizado</b>
<b>Em 31 de dezembro de 2017</b>	<b>(14.346)</b>	<b>(1.050)</b>	<b>-</b>	<b>(14.398)</b>	<b>(1.050)</b>	<b>-</b>
Constituições (resultado)	(2.047)	(967)	-	(2.097)	(967)	-
Reversões (resultado)	273	726	-	304	726	-
<b>Em 30 de setembro de 2018</b>	<b>(16.120)</b>	<b>(1.291)</b>	<b>-</b>	<b>(16.191)</b>	<b>(1.291)</b>	<b>-</b>

As perdas estimadas nas contas a receber foram calculadas com base no histórico de perdas e títulos vencidos há mais de 180 dias.

\* \* \* \* \*

## Pareceres e Declarações / Relatório da Revisão Especial - Negativa de Opinião

### RELATÓRIO DOS AUDITORES INDEPENDENTES SOBRE AS INFORMAÇÕES FINANCEIRAS INTERMEDIÁRIAS INDIVIDUAIS E CONSOLIDADAS, EMITIDO COM ABSTENÇÃO DE REVISÃO

Aos Acionistas, Conselheiros e Administradores da

Teka – Tecelagem Kuehnrich S.A. (“Em recuperação judicial”)

Blumenau - SC

#### Introdução

Fomos contratados para revisar as informações financeiras intermediárias, individuais e consolidadas, da TEKA – Tecelagem Kuehnrich S/A – em recuperação judicial (“Companhia”), contidas no Formulário de Informações Trimestrais – ITR referente ao trimestre findo em 30 de setembro de 2018, que compreendem o balanço patrimonial em 30 de setembro de 2018 e as respectivas demonstrações do resultado, do resultado abrangente, para o período de três e nove meses, e das mutações do patrimônio líquido e dos fluxos de caixa para o período de nove meses findo naquela data, incluindo as notas explicativas.

A Administração da Companhia é responsável pela elaboração das informações financeiras intermediárias individuais de acordo com o Pronunciamento Técnico CPC 21(R1) – Demonstração Intermediária, e das informações contábeis intermediárias consolidadas de acordo com o CPC 21(R1) e com a norma internacional IAS 34 – Interim Financial Reporting, emitida pelo International Accounting Standards Board – IASB, assim como pela apresentação dessas informações de forma condizente com as normas expedidas pela Comissão de Valores Mobiliários, aplicáveis à elaboração das Informações Trimestrais - ITR. Nossa responsabilidade é a de expressar uma conclusão sobre essas informações financeiras intermediárias com base em nossa revisão. Em decorrência dos assuntos descritos nos parágrafos incluídos na seção “Base para abstenção de conclusão”, não nos foi possível efetuar procedimentos de revisão suficientes para fundamentar nossa conclusão.

#### Alcance da revisão

Em função das abstenções não nos foi possível conduzir a revisão de acordo com as normas brasileiras e internacionais de revisão de informações intermediárias (NBC TR 2410 – Revisão de Informações Intermediárias Executada pelo Auditor da Entidade e ISRE 2410 - Review of Interim Financial Information Performed by the Independent Auditor of the Entity, respectivamente). Uma revisão de informações intermediárias consiste na realização de indagações, principalmente às pessoas responsáveis pelos assuntos financeiros e contábeis, na aplicação de procedimentos analíticos e de outros procedimentos de revisão. O alcance de uma revisão é significativamente menor do que o de uma auditoria conduzida de acordo com as normas de auditoria e, conseqüentemente, não nos permitiu obter segurança de que tomamos conhecimento de todos os assuntos significativos que poderiam ser identificados em uma auditoria. Portanto, não expressamos uma opinião de auditoria e este relatório é emitido com abstenção de conclusão.

#### Bases para abstenção de opinião

1. Conforme nota explicativa número 1, em 26 de outubro de 2012, a Companhia entrou com pedido de recuperação judicial, em conjunto com suas controladas, TEKA – Tecelagem Kuehnrich S/A, Teka Têxtil S/A, FB Indústria e Comércio Têxtil Ltda., Cerro Azul Participações e Administração Ltda. e Teka Investimentos Ltda., nos termos da Lei nº 11.101/05. Em 08 de novembro de 2012, foi deferido o processamento da recuperação e em 11 de janeiro de 2013 foram apresentados seus planos de recuperação judicial. No dia 02 de outubro de 2013, ocorreu a AGC – Assembleia Geral de Credores sendo aprovado o Plano de Recuperação Judicial, sendo homologado pelo Sr. Juiz da 2ª Vara Cível da Comarca de Blumenau, Osmar Tomazoni, em 30 de outubro de 2013. No entanto, depois da efetiva homologação da decisão da Assembleia Geral de Credores - AGC pelo Juízo responsável houve a interposição de quatro recursos de Agravo de Instrumento, em oposição à decisão que aprovou a recuperação judicial da TEKA. Em 14/11/2013 foi distribuído, por vinculação, agravo de instrumento manejado pelo Ministério Público de Santa Catarina. O recurso, o qual foi interposto contra a decisão que homologou o Plano Modificativo Consolidado aprovado pela Assembleia de Credores, restou julgado em 24/11/2017, com provimento parcial para determinar a inclusão no Plano Modificativo Consolidado de juros moratórios de 1% (um por cento) ao mês sobre os créditos trabalhistas (Classe I). Contra esta decisão, em 14/12/2017, a Teka ingressou com Embargos de Declaração, os quais, em julgamento realizado no dia 31/07/2018, foram acolhidos para esclarecer que os juros moratórios devem ser pagos apenas ao final e se subsistir saldo após a quitação dos créditos principais. Em agosto de 2018 foi interposto Recurso Especial contra a decisão que deu provimento ao Agravo, sendo que referido REsp, após manifestação do MP, ainda aguarda despacho quanto a sua admissibilidade. Mesmo sem o trânsito em julgado das referidas decisões e ciente de sua responsabilidade social, as Recuperandas optaram por pagar gradativamente os créditos trabalhistas com habilitação procedente, mantendo, contudo, a prioridade do plano na forma recomendada por lei, sendo ainda oportuno mencionar as emissões das debêntures que fazem frente aos créditos quirografários. Desta feita, até a data base de 30 de setembro de 2018, os efeitos ainda não foram registrados pela Companhia. A execução desse plano é essencial para a realização de certos ativos registrados no balanço patrimonial, assim como, para permitir à Companhia honrar os seus compromissos assumidos com credores em geral.



2. No período findo em 30 de setembro de 2018 a Companhia incorreu em prejuízo líquido, individual e consolidado, de R\$ 134.247 (R\$137.765 em 30 de setembro de 2017) e possuía prejuízos acumulados individual e consolidado no patrimônio de R\$1.766.928 (R\$1.634.356 em 31 de dezembro de 2017). O passivo circulante individual e consolidado da Companhia estava em excesso ao ativo circulante individual e consolidado em R\$2.143.431 e R\$2.201.945 (R\$1.999.994 e R\$2.057.687, respectivamente, em 31 de dezembro de 2017) e patrimônio líquido individual e consolidado negativo no montante de R\$1.628.654 e R\$1.628.594 (R\$1.495.384 e R\$1.495.334, em 31 de dezembro de 2017). O nível de endividamento é relevante e desequilibra a capacidade de liquidez da Companhia de curto e longo prazo. Essa situação indica a existência de incerteza significativa quanto à capacidade de continuidade normal dos negócios da Companhia e de suas controladas, sendo fatores essenciais para definir a continuidade normal dos negócios da Companhia por um período superior a um ano e sugere dúvida quanto à base para preparação das informações financeiras intermediárias individuais e consolidadas. Em 30 de setembro de 2018, os ativos e passivos individuais e consolidados da Companhia foram classificados e avaliados no pressuposto de continuidade normal dos negócios.

3. Como comentado acima, a Companhia apresenta fatores operacionais que requerem uma análise periódica quanto à capacidade de recuperação dos valores registrados no ativo (análise de “impairment”), conforme pronunciamento emitido pelo CPC 01(R1), entretanto, essa análise ainda não foi apresentada pela administração da Companhia, qual está preparando-a para até o encerramento deste exercício. A ausência dessa análise constitui em limitação do escopo de nossos trabalhos e, dessa forma, não temos como avaliar a existência de possíveis perdas de ativos registrados com valor superior àquele passível de ser recuperado por uso ou venda relativos ao ativo aplicável em 30 de setembro de 2018.

4. As incertezas significativas comentadas nos parágrafos 1) a 3) acima, não nos possibilitam concluir como, quando e por quais valores, os ativos serão realizados e os passivos serão pagos. Também não podemos concluir se estes ativos e passivos serão pagos e realizados por meio das operações da Companhia e de suas controladas ou se por meio de venda de parte ou de todos os ativos. Até a presente data não obtivemos evidências de auditoria apropriadas e suficientes para concluirmos sobre estas múltiplas incertezas. As notas explicativas às informações financeiras intermediárias individuais e consolidadas relativas ao período findo em 30 de setembro de 2018 não divulgam, integralmente, estes fatos.

5. Conforme descrito na nota explicativa 8, a Companhia obteve êxito na ação judicial que objetiva a compensação dos saldos negativos de imposto de renda e base negativa da contribuição social sobre o lucro líquido com tributos da mesma entidade da federação. No exercício findo em 31 de dezembro de 2012, a Companhia registrou o imposto de renda e contribuição social com base nos créditos apurados entre o período de 1997 a 2011 no montante de R\$414.619 (valores atualizados de R\$629.425 em 30 de setembro de 2018 e R\$613.645 em 31 de dezembro de 2017) no Ativo Não Circulante. A homologação dos referidos créditos depende de avaliação da Receita Federal do Brasil (RFB) e de desfecho de processo judicial movido pela Companhia para restituição destes créditos através de pagamento e não compensação com outros tributos federais.

6. A Companhia apresenta em 30 de setembro de 2018, R\$440.316 controladora e R\$442.712 consolidado (R\$403.648 e R\$ 405.876 respectivamente em 31 de dezembro de 2017) na rubrica de fornecedores a pagar. O montante de R\$272.925 controladora e R\$274.415 consolidado (R\$237.143 e R\$238.468 respectivamente em 31 de dezembro de 2017) que compõe parte do saldo, referem-se a juros registrados pela Companhia decorrentes de dívidas pactuadas (confissões de dívida) e juros calculados sobre títulos vencidos. Entretanto, devido ao descumprimento das obrigações contratuais pactuadas e pelas incertezas quanto a liquidação dos demais títulos vencidos, cabe a avaliação, mensuração e adequada apresentação e divulgação destes saldos contemplando o que preveem os contratos. Consequentemente, ficamos impossibilitados de concluir quanto à adequada apresentação e mensuração do referido montante nestas informações financeiras intermediárias.

7. A Companhia mantém operações de empréstimos e financiamentos nos montantes de R\$536.401, controladora e consolidado (R\$480.256 controladora e R\$480.538 consolidado, em 31 de dezembro de 2017). Devido ao processo de recuperação judicial em que a Companhia se encontra e aos processos judiciais de revisão dos contratos financeiros, existem diversas situações a serem consideradas quanto ao passivo financeiro da Companhia, à saber: i) existem operações que abrangem o valor de R\$313.756, controladora e consolidado, (R\$370.414 controladora e consolidado, em 31 de dezembro de 2017) atualizadas com índices e taxas de juros, divergentes aos acordados contratualmente firmados com as instituições financeiras; ii) certas instituições financeiras enviaram correspondência ao administrador judicial da Companhia informando saldos de empréstimos e financiamentos significativamente diferentes dos montantes registrados nestas informações financeiras em decorrência das negociações realizadas com os credores em 2012 e antes do Deferimento do Pedido de Recuperação Judicial, sendo que estas instituições não responderam as cartas de circularização dos auditores na auditoria relativa ao exercício findo em 31 de dezembro de 2017; iii) as operações com Debêntures no montante de R\$64.882, controladora e consolidado (R\$62.312 em 31 de dezembro de 2017) encontram-se com seus pagamentos em atraso, mesmo antes do deferimento do pedido de recuperação judicial, havendo, portanto, encargos não reconhecidos pelo fato da discussão judicial entre as partes e o pedido de recuperação judicial homologado em 2012 pela Companhia; iv) os empréstimos e financiamentos acima destacados contêm cláusulas de compromissos (“covenants”) sujeitas a determinados índices restritivos de dívida (“debt covenants”), os quais são auferidos periodicamente, para os quais a Companhia não nos apresentou evidências que comprovem o atendimento dos covenants. Devido à situação comentada não obtivemos evidência de auditoria apropriada e suficiente para concluir quanto à adequada apresentação e mensuração dos referidos montantes nestas demonstrações financeiras caso o insucesso da Companhia nos pleitos judiciais ou na recuperação judicial em curso. Além disso, estas informações não estão integralmente divulgadas nas notas explicativas.

8. Conforme descrito na nota explicativa 17, a Companhia e suas controladas são parte em ações judiciais e processos administrativos em tramitação perante tribunais e órgãos governamentais, envolvendo matérias tributárias, trabalhistas e cíveis. A Companhia é requerida a exercer julgamento significativo para determinar o montante apropriado de provisões para refletir prováveis exigências de recursos financeiros para liquidar essas obrigações e também é requerido julgamento significativo para determinar os riscos associados a posições fiscais tomadas e divulgações necessárias das causas avaliadas como perda possível. Mudanças nas premissas utilizadas pela Companhia para exercer esse julgamento significativo, ou mudanças nas condições externas à Companhia, incluindo o posicionamento das autoridades tributárias, trabalhistas e cíveis, podem refletir em um impacto significativo no nível de provisões constituídas para essa finalidade, bem como nas divulgações requeridas. Em 30 de setembro de 2018 a Companhia possui provisões classificadas com risco provável de R\$286.225 controladora e R\$286.283 consolidado (R\$277.051 e R\$277.085 em 31 de dezembro de 2017) e depósitos judiciais de R\$31.687 controladora e R\$32.477 consolidado (R\$30.761 e R\$31.551 em 31 de dezembro de 2017) entretanto identificamos que a Companhia apresenta fraquezas relevantes nos controles internos relacionados ao processo de mensuração das provisões para contingências e depósitos judiciais, gerando uma razoável possibilidade de que erros materiais nas referidas demonstrações financeiras não tenham sido prevenidos ou detectados tempestivamente. Tais deficiências incluem a ausência de controles adequados na identificação de novos passivos contingentes, manutenção e atualização dos riscos de perda e os riscos econômicos envolvidos nas causas em andamento, falta de conciliação e acompanhamento de todos os processos junto aos assessores externos que garantam a integridade e correta apresentação das informações apresentadas nas demonstrações financeiras, análise tempestiva das alterações processuais e dos impactos do processo de reconhecimento das contingências que assegurem a fidedignidade das provisões. As incertezas significativas e os assuntos comentados não nos possibilitaram concluir sobre o adequado registro dos valores de provisão para contingências e depósitos judiciais apresentados pela Companhia na data base de 30 de setembro de 2018.

#### Abstenção de conclusão sobre as informações intermediárias

Devido à relevância dos assuntos mencionados na seção “Bases para abstenção de conclusão”, não nos foi possível efetuar procedimentos de revisão suficientes que nos permitissem concluir se tomamos conhecimento de algum fato que nos levasse a acreditar que as informações contábeis intermediárias individuais e consolidadas incluídas nas informações trimestrais acima referidas não foram elaboradas, em todos os aspectos relevantes, de acordo com o CPC 21 (R1) e o IAS 34 aplicáveis à elaboração de Informações Trimestrais - ITR assim como pela apresentação de forma condizente com as normas expedidas pela Comissão de Valores Mobiliários. Consequentemente, este relatório é emitido com abstenção de conclusão.

#### Ênfase

##### Cobertura de seguros

Mesmo não sendo escopo de nossos trabalhos avaliar a razoabilidade da cobertura de seguros da TEKA S.A., a administração da Companhia está com dificuldades em negociar a renovação do seguro patrimonial, portanto, em 30 de setembro de 2018, os principais ativos, que incluem principalmente estoques e imobilizados da Companhia, não estão cobertos por seguros.

##### Outros assuntos

##### Reapresentação dos valores correspondentes ao exercício findo em 31 de dezembro de 2017

Conforme mencionado na nota explicativa nº 4, em decorrência de mudanças de políticas contábeis, os valores correspondentes ao balanço patrimonial e a demonstração das mutações do patrimônio líquido, referente ao exercício findo em 31 de dezembro de 2017, apresentado para fins de comparação, foram ajustados e estão sendo reapresentados como previsto no CPC 23/IAS 8 - Políticas Contábeis, Mudanças de Estimativa e Retificação de Erro e CPC 26 (R1)/IAS 1 - Apresentação das Demonstrações Contábeis. Nosso relatório de revisão não contém modificação relacionada a esse assunto.

##### Demonstrações do valor adicionado (DVA)

Fomos contratados para revisar, também, as demonstrações do valor adicionado (DVA), individuais e consolidadas, referentes ao período de nove meses findo em 30 de setembro de 2018, preparadas sob a responsabilidade da administração da Companhia, cuja apresentação nas informações intermediárias é requerida de acordo com as normas expedidas pela CVM - Comissão de Valores Mobiliários aplicáveis à elaboração de Informações Trimestrais - ITR e considerada informação suplementar pelas IFRS, que não requerem a apresentação das demonstrações do valor adicionado. Essas demonstrações foram submetidas aos mesmos procedimentos de revisão descritos anteriormente. Devido à relevância dos assuntos mencionados na seção “Base para abstenção de conclusão”, não nos foi possível efetuar procedimentos de revisão suficientes que nos permitissem concluir se tomamos conhecimento de algum fato que nos levasse a acreditar que as demonstrações do valor adicionado não foram elaboradas, em todos os seus aspectos relevantes, de forma consistente com as informações contábeis intermediárias individuais e consolidadas tomadas em conjunto. Consequentemente, este relatório é emitido com abstenção de conclusão.

Blumenau (SC), 14 de novembro de 2018.

Berkan Auditores Independentes S.S.

CRC SC-009075/O-7

Bradlei Ricardo Moretti

Contador CRC SC-023618/O-6

## **Pareceres e Declarações / Declaração dos Diretores sobre as Demonstrações Financeiras**

### Declaração dos Diretores sobre as Demonstrações Financeiras

TEKA–Tecelagem Kuehnrich S.A., inscrita no CNPJ sob o número 82.636.986/0001-55, estabelecida na Rua Paulo Kuehnrich, nº 68 – Itoupava Norte – Blumenau – Estado de Santa Catarina, DECLARA, por seus diretores, nos termos do Artigo 25, § 1º, Inciso VI da Instrução CVM nº 480/09, que reviram, discutiram e concordam com as Informações Financeiras relativas ao período findo em 30 de setembro de 2018.

Blumenau/SC, 14 de novembro de 2018.

Fabiane Paula Esvicero

Gestora Judicial

Mario Parasky

Diretor Industrial

Marcio Hoffmann

Diretor de Exportação

## **Pareceres e Declarações / Declaração dos Diretores sobre o Relatório do Auditor Independente**

Declaração dos Diretores sobre o Relatório dos Auditores Independentes

TEKA-Tecelagem Kuehnrich S.A., inscrita no CNPJ sob o número 82.636.986/0001-55, estabelecida na Rua Paulo Kuehnrich, nº 68 – Itoupava Norte – Blumenau – Estado de Santa Catarina, DECLARA, por seus diretores, nos termos da Instrução CVM nº 480/09, que reviram, discutiram e concordam em parte com as opiniões expressas no Relatório dos Auditores Independentes sobre as informações relativas ao período findo em 30 de setembro de 2018.

Blumenau/SC, 14 de novembro de 2018.

Fabiane Paula Esvicero

Gestora Judicial

Mario Parasky

Diretor Industrial

Marcio Hoffmann

Diretor de Exportação