

O REGISTRO NA CVM NÃO IMPLICA QUALQUER APRECIÇÃO SOBRE A COMPANHIA, SENDO OS SEUS ADMINISTRADORES RESPONSÁVEIS PELA VERACIDADE DAS INFORMAÇÕES PRESTADAS.

01.01 - IDENTIFICAÇÃO

1 - CÓDIGO CVM 01122-3	2 - DENOMINAÇÃO SOCIAL TEKA TECELAGEM KUEHNRIK SA	3 - CNPJ 82.636.986/0001-55
4 - NIRE 42300005649		

01.02 - SEDE

1 - ENDEREÇO COMPLETO Rua Paulo Kuehnrich, 68		2 - BAIRRO OU DISTRITO Itoupava Norte	
3 - CEP 89052-900	4 - MUNICÍPIO Blumenau		5 - UF SC
6 - DDD 047	7 - TELEFONE 3321-5000	8 - TELEFONE -	9 - TELEFONE -
10 - TELEX			
11 - DDD 047	12 - FAX 3321-5770	13 - FAX -	14 - FAX -
15 - E-MAIL ctr@teka.com.br			

01.03 - DIRETOR DE RELAÇÕES COM INVESTIDORES (Endereço para Correspondência com a Companhia)

1 - NOME Marcello Stewers			
2 - ENDEREÇO COMPLETO Rua Paulo Kuehnrich, 68		3 - BAIRRO OU DISTRITO Itoupava Norte	
4 - CEP 89052-900	5 - MUNICÍPIO Blumenau		6 - UF SC
7 - DDD 047	8 - TELEFONE 3321-5000	9 - TELEFONE 3321-5012	10 - TELEFONE -
11 - TELEX			
12 - DDD 047	13 - FAX 3321-5750	14 - FAX 3321-5770	15 - FAX -
16 - E-MAIL stewers@teka.com.br			

01.04 - REFERÊNCIA / AUDITOR

EXERCÍCIO SOCIAL EM CURSO		TRIMESTRE ATUAL			TRIMESTRE ANTERIOR		
1 - INÍCIO	2 - TÉRMINO	3 - NÚMERO	4 - INÍCIO	5 - TÉRMINO	6 - NÚMERO	7 - INÍCIO	8 - TÉRMINO
01/01/2010	31/12/2010	1	01/01/2010	31/03/2010	4	01/10/2009	31/12/2009
9 - NOME/RAZÃO SOCIAL DO AUDITOR Martinelli Auditores					10 - CÓDIGO CVM 00447-2		
11 - NOME DO RESPONSÁVEL TÉCNICO Alfredo Hirata					12 - CPF DO RESP. TÉCNICO 036.687.878-67		

01.01 - IDENTIFICAÇÃO

1 - CÓDIGO CVM 01122-3	2 - DENOMINAÇÃO SOCIAL TEKA TECELAGEM KUEHNRIK SA	3 - CNPJ 82.636.986/0001-55
---------------------------	--	--------------------------------

01.05 - COMPOSIÇÃO DO CAPITAL SOCIAL

Número de Ações (Mil)	1 - TRIMESTRE ATUAL 31/03/2010	2 - TRIMESTRE ANTERIOR 31/12/2009	3 - IGUAL TRIMESTRE EX. ANTERIOR 31/03/2009
Do Capital Integralizado			
1 - Ordinárias	12.786	12.786	12.786.588
2 - Preferenciais	25.573	25.573	25.573.175
3 - Total	38.359	38.359	38.359.763
Em Tesouraria			
4 - Ordinárias	0	0	0
5 - Preferenciais	0	0	0
6 - Total	0	0	0

01.06 - CARACTERÍSTICAS DA EMPRESA

1 - TIPO DE EMPRESA Empresa Comercial, Industrial e Outras
2 - TIPO DE SITUAÇÃO Operacional
3 - NATUREZA DO CONTROLE ACIONÁRIO Privada Nacional
4 - CÓDIGO ATIVIDADE 1050 - Têxtil e Vestuário
5 - ATIVIDADE PRINCIPAL Fabricação de artigos de Cama, Mesa e Banho
6 - TIPO DE CONSOLIDADO Total
7 - TIPO DO RELATÓRIO DOS AUDITORES Sem Ressalva

01.07 - SOCIEDADES NÃO INCLUÍDAS NAS DEMONSTRAÇÕES FINANCEIRAS CONSOLIDADAS

1 - ITEM	2 - CNPJ	3 - DENOMINAÇÃO SOCIAL
----------	----------	------------------------

01.08 - PROVENTOS EM DINHEIRO DELIBERADOS E/OU PAGOS DURANTE E APÓS O TRIMESTRE

1 - ITEM	2 - EVENTO	3 - APROVAÇÃO	4 - PROVENTO	5 - INÍCIO PGTO.	6 - ESPÉCIE E CLASSE DE AÇÃO	7 - VALOR DO PROVENTO P/ AÇÃO
----------	------------	---------------	--------------	------------------	------------------------------	-------------------------------

01.01 - IDENTIFICAÇÃO

1 - CÓDIGO CVM -	2 - DENOMINAÇÃO SOCIAL	3 - CNPJ . . / -
---------------------	------------------------	---------------------

01.09 - CAPITAL SOCIAL SUBSCRITO E ALTERAÇÕES NO EXERCÍCIO SOCIAL EM CURSO

1- ITEM	2 - DATA DA ALTERAÇÃO	3 - VALOR DO CAPITAL SOCIAL (Reais Mil)	4 - VALOR DA ALTERAÇÃO (Reais Mil)	5 - ORIGEM DA ALTERAÇÃO	7 - QUANTIDADE DE AÇÕES EMITIDAS (Mil)	8 - PREÇO DA AÇÃO NA EMISSÃO (Reais)
---------	-----------------------	--	---------------------------------------	-------------------------	---	---

01.10 - DIRETOR DE RELAÇÕES COM INVESTIDORES

1 - DATA	2 - ASSINATURA
----------	----------------

01.01 - IDENTIFICAÇÃO

1 - CÓDIGO CVM	2 - DENOMINAÇÃO SOCIAL	3 - CNPJ
01122-3	TEKA TECELAGEM KUEHNRIK SA	82.636.986/0001-55

02.01 - BALANÇO PATRIMONIAL ATIVO (Reais Mil)

1 - CÓDIGO	2 - DESCRIÇÃO	3 - 31/03/2010	4 - 31/12/2009
1	Ativo Total	433.863	418.237
1.01	Ativo Circulante	76.920	56.769
1.01.01	Disponibilidades	731	334
1.01.02	Créditos	33.049	22.190
1.01.02.01	Clientes	25.258	13.636
1.01.02.02	Créditos Diversos	7.791	8.554
1.01.02.02.01	Créditos Fiscais	2.629	2.700
1.01.02.02.02	Adiantamentos a Fornecedores	1.359	1.053
1.01.02.02.20	Outras Contas a Receber	3.803	4.801
1.01.03	Estoques	40.903	31.261
1.01.04	Outros	2.237	2.984
1.01.04.01	Despesas do Exercício Seguinte	2.237	2.984
1.02	Ativo Não Circulante	356.943	361.468
1.02.01	Ativo Realizável a Longo Prazo	123.197	124.647
1.02.01.01	Créditos Diversos	109.805	112.752
1.02.01.01.01	Imp.Renda e Contrib.Social Diferidos	80.262	81.173
1.02.01.01.02	Depósitos Judiciais	9.742	11.904
1.02.01.01.03	Créditos Fiscais	19.801	19.675
1.02.01.02	Créditos com Pessoas Ligadas	6.169	5.723
1.02.01.02.01	Com Coligadas e Equiparadas	0	0
1.02.01.02.02	Com Controladas	6.169	5.723
1.02.01.02.03	Com Outras Pessoas Ligadas	0	0
1.02.01.03	Outros	7.223	6.172
1.02.01.03.20	Outras Contas a Receber	7.223	6.172
1.02.02	Ativo Permanente	233.746	236.821
1.02.02.01	Investimentos	91.456	89.987
1.02.02.01.01	Participações Coligadas/Equiparadas	0	0
1.02.02.01.02	Participações Coligadas/Equiparadas-Ágio	0	0
1.02.02.01.03	Participações em Controladas	91.206	89.737
1.02.02.01.04	Participações em Controladas - Ágio	0	0
1.02.02.01.05	Outros Investimentos	250	250
1.02.02.02	Imobilizado	141.886	145.981
1.02.02.03	Intangível	404	840
1.02.02.04	Diferido	0	13

01.01 - IDENTIFICAÇÃO

1 - CÓDIGO CVM 01122-3	2 - DENOMINAÇÃO SOCIAL TEKA TECELAGEM KUEHN RICH SA	3 - CNPJ 82.636.986/0001-55
---------------------------	--	--------------------------------

02.02 - BALANÇO PATRIMONIAL PASSIVO (Reais Mil)

1 - CÓDIGO	2 - DESCRIÇÃO	3 - 31/03/2010	4 - 31/12/2009
2	Passivo Total	433.863	418.237
2.01	Passivo Circulante	627.521	611.034
2.01.01	Empréstimos e Financiamentos	129.408	121.084
2.01.02	Debêntures	6.918	6.411
2.01.03	Fornecedores	48.701	62.494
2.01.04	Impostos, Taxas e Contribuições	63.222	50.470
2.01.04.01	Tributos a Recolher	40.710	34.625
2.01.04.02	Contribuições Sociais a Recolher	22.512	15.845
2.01.05	Dividendos a Pagar	0	0
2.01.06	Provisões	350.891	346.124
2.01.06.01	Provisão de Encargos Salariais	9.570	8.363
2.01.06.02	Provisão da Contribuição Social	1.850	1.836
2.01.06.03	Provisão do Imposto de Renda	6.038	5.993
2.01.06.04	Outras Provisões - MP 470	333.433	329.932
2.01.07	Dívidas com Pessoas Ligadas	7.421	7.270
2.01.07.01	Monte Claro Partic.Societárias Ltda	6.436	6.305
2.01.07.02	RMMF Participações Ltda	985	965
2.01.08	Outros	20.960	17.181
2.01.08.02	Salários e Honorários a Pagar	3.790	3.133
2.01.08.03	Quitação Salariais a Pagar	19	52
2.01.08.04	Comissões s/Vendas a Pagar	3.426	3.024
2.01.08.05	Participação dos Administradores	2.795	2.927
2.01.08.06	Adiantamentos de Clientes	275	138
2.01.08.07	Adiantamentos Venda Entrega Futura	39	180
2.01.08.08	REFIS	2.696	2.652
2.01.08.20	Outras Contas a Pagar	7.920	5.075
2.02	Passivo Não Circulante	407.156	389.912
2.02.01	Passivo Exigível a Longo Prazo	407.156	389.912
2.02.01.01	Empréstimos e Financiamentos	1.670	4.000
2.02.01.02	Debêntures	25.491	25.973
2.02.01.03	Provisões	26.532	27.443
2.02.01.03.01	Provisão IR e Contrib.Social Diferidos	26.532	27.443
2.02.01.04	Dívidas com Pessoas Ligadas	48.617	42.881
2.02.01.04.01	Teka Têxtil S.A.	7.057	7.062
2.02.01.04.02	Teka Fiação Ltda	41.560	35.819
2.02.01.05	Adiantamento para Futuro Aumento Capital	0	0
2.02.01.06	Outros	304.846	289.615
2.02.01.06.01	Tributos a Recolher	30.615	31.210
2.02.01.06.02	Contribuições Sociais	20.812	20.327
2.02.01.06.03	REFIS	36.621	36.680
2.02.01.06.04	Provisão para Contingências	126.283	124.063

01.01 - IDENTIFICAÇÃO

1 - CÓDIGO CVM 01122-3	2 - DENOMINAÇÃO SOCIAL TEKA TECELAGEM KUEHNRIK SA	3 - CNPJ 82.636.986/0001-55
---------------------------	--	--------------------------------

02.02 - BALANÇO PATRIMONIAL PASSIVO (Reais Mil)

1 - CÓDIGO	2 - DESCRIÇÃO	3 -31/03/2010	4 -31/12/2009
2.02.01.06.05	Fornecedores	82.371	71.405
2.02.01.06.06	Prov.s/PL a Descoberto em Controladas	5.668	5.481
2.02.01.06.07	Receita Diferida	2.476	449
2.02.01.06.20	Outras Contas a Pagar	0	0
2.03	Resultados de Exercícios Futuros	0	0
2.05	Patrimônio Líquido	(600.814)	(582.709)
2.05.01	Capital Social Realizado	7.000	7.000
2.05.02	Reservas de Capital	0	0
2.05.03	Reservas de Reavaliação	91.140	94.111
2.05.03.01	Ativos Próprios	57.751	59.520
2.05.03.02	Controladas/Coligadas e Equiparadas	33.389	34.591
2.05.04	Reservas de Lucro	358	358
2.05.04.01	Legal	358	358
2.05.04.02	Estatutária	0	0
2.05.04.03	Para Contingências	0	0
2.05.04.04	De Lucros a Realizar	0	0
2.05.04.05	Retenção de Lucros	0	0
2.05.04.06	Especial p/ Dividendos Não Distribuídos	0	0
2.05.04.07	Outras Reservas de Lucro	0	0
2.05.05	Ajustes de Avaliação Patrimonial	5	126
2.05.05.01	Ajustes de Títulos e Valores Mobiliários	0	0
2.05.05.02	Ajustes Acumulados de Conversão	5	126
2.05.05.03	Ajustes de Combinação de Negócios	0	0
2.05.06	Lucros/Prejuízos Acumulados	(699.317)	(684.304)
2.05.07	Adiantamento para Futuro Aumento Capital	0	0

01.01 - IDENTIFICAÇÃO

1 - CÓDIGO CVM	2 - DENOMINAÇÃO SOCIAL	3 - CNPJ
01122-3	TEKA TECELAGEM KUEHNRIK SA	82.636.986/0001-55

03.01 - DEMONSTRAÇÃO DO RESULTADO (Reais Mil)

1 - CÓDIGO	2 - DESCRIÇÃO	3 - 01/01/2010 a 31/03/2010	4 - 01/01/2010 a 31/03/2010	5 - 01/01/2009 a 31/03/2009	6 - 01/01/2009 a 31/03/2009
3.01	Receita Bruta de Vendas e/ou Serviços	100.498	100.498	83.756	83.756
3.01.01	Mercado Interno	89.900	89.900	69.614	69.614
3.01.02	Mercado Externo	10.598	10.598	14.142	14.142
3.02	Deduções da Receita Bruta	(20.052)	(20.052)	(15.294)	(15.294)
3.03	Receita Líquida de Vendas e/ou Serviços	80.446	80.446	68.462	68.462
3.04	Custo de Bens e/ou Serviços Vendidos	(58.016)	(58.016)	(54.744)	(54.744)
3.05	Resultado Bruto	22.430	22.430	13.718	13.718
3.06	Despesas/Receitas Operacionais	(40.413)	(40.413)	(50.236)	(50.236)
3.06.01	Com Vendas	(14.091)	(14.091)	(14.053)	(14.053)
3.06.02	Gerais e Administrativas	(4.646)	(4.646)	(5.612)	(5.612)
3.06.02.01	Honorários da Administração	(577)	(577)	(605)	(605)
3.06.02.02	Desp.Gerais e Administrativas	(4.069)	(4.069)	(5.007)	(5.007)
3.06.03	Financeiras	(25.409)	(25.409)	(27.518)	(27.518)
3.06.03.01	Receitas Financeiras	881	881	761	761
3.06.03.01.01	Receitas Financeiras Diversas	702	702	956	956
3.06.03.01.02	Variação Cambial Ativa	179	179	(195)	(195)
3.06.03.02	Despesas Financeiras	(26.290)	(26.290)	(28.279)	(28.279)
3.06.03.02.01	Despesas Financeiras Diversas	(26.167)	(26.167)	(28.308)	(28.308)
3.06.03.02.02	Variação Cambial Passiva	(123)	(123)	29	29
3.06.04	Outras Receitas Operacionais	5.096	5.096	3.939	3.939
3.06.05	Outras Despesas Operacionais	(2.830)	(2.830)	(4.709)	(4.709)
3.06.06	Resultado da Equivalência Patrimonial	1.467	1.467	(2.283)	(2.283)
3.07	Resultado Operacional	(17.983)	(17.983)	(36.518)	(36.518)
3.08	Resultado Não Operacional	0	0	0	0
3.08.01	Receitas	0	0	0	0
3.08.02	Despesas	0	0	0	0
3.09	Resultado Antes Tributação/Participações	(17.983)	(17.983)	(36.518)	(36.518)

01.01 - IDENTIFICAÇÃO

1 - CÓDIGO CVM	2 - DENOMINAÇÃO SOCIAL	3 - CNPJ
01122-3	TEKA TECELAGEM KUEHNRIK SA	82.636.986/0001-55

03.01 - DEMONSTRAÇÃO DO RESULTADO (Reais Mil)

1 - CÓDIGO	2 - DESCRIÇÃO	3 - 01/01/2010 a 31/03/2010	4 - 01/01/2010 a 31/03/2010	5 - 01/01/2009 a 31/03/2009	6 - 01/01/2009 a 31/03/2009
3.10	Provisão para IR e Contribuição Social	0	0	0	0
3.11	IR Diferido	0	0	930	930
3.11.01	Imp.Renda e Contrib.Social Diferidos	0	0	930	930
3.12	Participações/Contribuições Estatutárias	0	0	0	0
3.12.01	Participações	0	0	0	0
3.12.02	Contribuições	0	0	0	0
3.13	Reversão dos Juros sobre Capital Próprio	0	0	0	0
3.15	Lucro/Prejuízo do Período	(17.983)	(17.983)	(35.588)	(35.588)
	NÚMERO AÇÕES, EX-TESOURARIA (Mil)	38.359	38.359	38.359.763	38.359.763
	LUCRO POR AÇÃO (Reais)				
	PREJUÍZO POR AÇÃO (Reais)	(0,46881)	(0,46881)	(0,00093)	(0,00093)

01.01 - IDENTIFICAÇÃO

1 - CÓDIGO CVM	2 - DENOMINAÇÃO SOCIAL	3 - CNPJ
01122-3	TEKA TECELAGEM KUEHN RICH SA	82.636.986/0001-55

04.01 - DEMONSTRAÇÃO DO FLUXO DE CAIXA - METODO INDIRETO (Reais Mil)

1 - CÓDIGO	2 - DESCRIÇÃO	3 - 01/01/2010 a 31/03/2010	4 - 01/01/2010 a 31/03/2010	5 - 01/01/2009 a 31/03/2009	6 - 01/01/2009 a 31/03/2009
4.01	Caixa Líquido Atividades Operacionais	54	54	(5.904)	(5.904)
4.01.01	Caixa Gerado nas Operações	6.992	6.992	963	963
4.01.01.01	(Prejuízo) no Exercício	(17.983)	(17.983)	(35.588)	(35.588)
4.01.01.02	Depreciação e Amortização	4.904	4.904	4.957	4.957
4.01.01.03	Equivalência Patrimonial	(1.467)	(1.467)	2.283	2.283
4.01.01.04	Provisões	2.971	2.971	4.309	4.309
4.01.01.05	Variações Monetárias	18.567	18.567	25.002	25.002
4.01.02	Variações nos Ativos e Passivos	(6.938)	(6.938)	(6.867)	(6.867)
4.01.02.01	Variações Contas a Receber Clientes	(11.898)	(11.898)	(14.710)	(14.710)
4.01.02.02	Variações Estoques	(9.816)	(9.816)	7.599	7.599
4.01.02.03	Variações em Depósitos Judiciais	2.162	2.162	(622)	(622)
4.01.02.04	Outras Variações Ativas	(1.026)	(1.026)	(1.428)	(1.428)
4.01.02.05	Variações em Fornecedores	(4.722)	(4.722)	2.989	2.989
4.01.02.06	Variações em Tributos a Recolher	6.040	6.040	4.674	4.674
4.01.02.07	Outras Variações Passivas	12.322	12.322	(5.369)	(5.369)
4.01.03	Outros	0	0	0	0
4.02	Caixa Líquido Atividades de Investimento	360	360	(170)	(170)
4.02.01	Imobilizado	351	351	(170)	(170)
4.02.02	Intangível	9	9	0	0
4.03	Caixa Líquido Atividades Financiamento	(17)	(17)	5.344	5.344
4.03.01	Empréstimos Tomados	23.175	23.175	12.285	12.285
4.03.02	Pagamentos de Empréstimos	(23.192)	(23.192)	(6.941)	(6.941)
4.04	Variação Cambial s/ Caixa e Equivalentes	0	0	0	0
4.05	Aumento(Redução) de Caixa e Equivalentes	397	397	(730)	(730)
4.05.01	Saldo Inicial de Caixa e Equivalentes	334	334	1.562	1.562
4.05.02	Saldo Final de Caixa e Equivalentes	731	731	832	832

01.01 - IDENTIFICAÇÃO

1 - CÓDIGO CVM 01122-3	2 - DENOMINAÇÃO SOCIAL TEKA TECELAGEM KUEHN RICH SA	3 - CNPJ 82.636.986/0001-55
---------------------------	--	--------------------------------

05.01 - DEMONSTRAÇÃO DAS MUTAÇÕES DO PATRIMÔNIO LÍQUIDO DE 01/01/2010 a 31/03/2010 (Reais Mil)

1 - CÓDIGO	2 - DESCRIÇÃO	3 - CAPITAL SOCIAL	4 - RESERVAS DE CAPITAL	5 - RESERVAS DE REAVLIAÇÃO	6 - RESERVAS DE LUCRO	7 - LUCROS/ PREJUÍZOS ACUMULADOS	8 - AJUSTES DE AVALIAÇÃO PATRIMONIAL	9 - TOTAL PATRIMÔNIO LÍQUIDO
5.01	Saldo Inicial	7.000	0	94.111	358	(684.304)	126	(582.709)
5.02	Ajustes de Exercícios Anteriores	0	0	0	0	0	0	0
5.03	Saldo Ajustado	7.000	0	94.111	358	(684.304)	126	(582.709)
5.04	Lucro / Prejuízo do Período	0	0	0	0	(17.983)	0	(17.983)
5.05	Destinações	0	0	0	0	0	0	0
5.05.01	Dividendos	0	0	0	0	0	0	0
5.05.02	Juros sobre Capital Próprio	0	0	0	0	0	0	0
5.05.03	Outras Destinações	0	0	0	0	0	0	0
5.06	Realização de Reservas de Lucros	0	0	(2.971)	0	2.970	0	(1)
5.07	Ajustes de Avaliação Patrimonial	0	0	0	0	0	(121)	(121)
5.07.01	Ajustes de Títulos e Valores Mobiliários	0	0	0	0	0	0	0
5.07.02	Ajustes Acumulados de Conversão	0	0	0	0	0	(121)	(121)
5.07.03	Ajustes de Combinação de Negócios	0	0	0	0	0	0	0
5.08	Aumento/Redução do Capital Social	0	0	0	0	0	0	0
5.09	Constituição/Realização Reservas Capital	0	0	0	0	0	0	0
5.10	Ações em Tesouraria	0	0	0	0	0	0	0
5.11	Outras Transações de Capital	0	0	0	0	0	0	0
5.12	Outros	0	0	0	0	0	0	0
5.13	Saldo Final	7.000	0	91.140	358	(699.317)	5	(600.814)

01.01 - IDENTIFICAÇÃO

1 - CÓDIGO CVM 01122-3	2 - DENOMINAÇÃO SOCIAL TEKA TECELAGEM KUEHNRIK SA	3 - CNPJ 82.636.986/0001-55
---------------------------	--	--------------------------------

05.02 - DEMONSTRAÇÃO DAS MUTAÇÕES DO PATRIMÔNIO LÍQUIDO DE 01/01/2010 a 31/03/2010 (Reais Mil)

1 - CÓDIGO	2 - DESCRIÇÃO	3 - CAPITAL SOCIAL	4 - RESERVAS DE CAPITAL	5 - RESERVAS DE REAVLIAÇÃO	6 - RESERVAS DE LUCRO	7 - LUCROS/ PREJUÍZOS ACUMULADOS	8 - AJUSTES DE AVALIAÇÃO PATRIMONIAL	9 - TOTAL PATRIMÔNIO LÍQUIDO
5.01	Saldo Inicial	7.000	0	94.111	358	(684.304)	126	(582.709)
5.02	Ajustes de Exercícios Anteriores	0	0	0	0	0	0	0
5.03	Saldo Ajustado	7.000	0	94.111	358	(684.304)	126	(582.709)
5.04	Lucro / Prejuízo do Período	0	0	0	0	(17.983)	0	(17.983)
5.05	Destinações	0	0	0	0	0	0	0
5.05.01	Dividendos	0	0	0	0	0	0	0
5.05.02	Juros sobre Capital Próprio	0	0	0	0	0	0	0
5.05.03	Outras Destinações	0	0	0	0	0	0	0
5.06	Realização de Reservas de Lucros	0	0	(2.971)	0	2.970	0	(1)
5.07	Ajustes de Avaliação Patrimonial	0	0	0	0	0	(121)	(121)
5.07.01	Ajustes de Títulos e Valores Mobiliários	0	0	0	0	0	0	0
5.07.02	Ajustes Acumulados de Conversão	0	0	0	0	0	(121)	(121)
5.07.03	Ajustes de Combinação de Negócios	0	0	0	0	0	0	0
5.08	Aumento/Redução do Capital Social	0	0	0	0	0	0	0
5.09	Constituição/Realização Reservas Capital	0	0	0	0	0	0	0
5.10	Ações em Tesouraria	0	0	0	0	0	0	0
5.11	Outras Transações de Capital	0	0	0	0	0	0	0
5.12	Outros	0	0	0	0	0	0	0
5.13	Saldo Final	7.000	0	91.140	358	(699.317)	5	(600.814)

01.01 - IDENTIFICAÇÃO

1 - CÓDIGO CVM 01122-3	2 - DENOMINAÇÃO SOCIAL TEKA TECELAGEM KUEHNRIK SA	3 - CNPJ 82.636.986/0001-55
---------------------------	--	--------------------------------

08.01 - BALANÇO PATRIMONIAL ATIVO CONSOLIDADO (Reais Mil)

1 - CÓDIGO	2 - DESCRIÇÃO	3 - 31/03/2010	4 - 31/12/2009
1	Ativo Total	422.108	412.433
1.01	Ativo Circulante	83.748	64.172
1.01.01	Disponibilidades	1.070	553
1.01.02	Créditos	39.090	28.620
1.01.02.01	Clientes	25.447	13.942
1.01.02.02	Créditos Diversos	13.643	14.678
1.01.02.02.01	Créditos Fiscais	6.774	7.024
1.01.02.02.02	Adiantamentos a Fornecedores	1.386	1.152
1.01.02.02.20	Outras Contas a Receber	5.483	6.502
1.01.03	Estoques	41.346	31.909
1.01.04	Outros	2.242	3.090
1.01.04.01	Despesas do Exercício Seguinte	2.242	3.090
1.02	Ativo Não Circulante	338.360	348.261
1.02.01	Ativo Realizável a Longo Prazo	118.212	120.347
1.02.01.01	Créditos Diversos	110.989	113.936
1.02.01.01.01	Imp.Renda e Contrib.Social Diferidos	80.262	81.173
1.02.01.01.02	Depósitos Judiciais	9.962	12.073
1.02.01.01.03	Créditos Fiscais	20.765	20.690
1.02.01.02	Créditos com Pessoas Ligadas	0	0
1.02.01.02.01	Com Coligadas e Equiparadas	0	0
1.02.01.02.02	Com Controladas	0	0
1.02.01.02.03	Com Outras Pessoas Ligadas	0	0
1.02.01.03	Outros	7.223	6.411
1.02.01.03.20	Outras Contas a Receber	7.223	6.411
1.02.02	Ativo Permanente	220.148	227.914
1.02.02.01	Investimentos	250	250
1.02.02.01.01	Participações Coligadas/Equiparadas	0	0
1.02.02.01.02	Participações em Controladas	0	0
1.02.02.01.03	Outros Investimentos	250	250
1.02.02.02	Imobilizado	219.316	226.634
1.02.02.03	Intangível	582	1.017
1.02.02.04	Diferido	0	13

01.01 - IDENTIFICAÇÃO

1 - CÓDIGO CVM	2 - DENOMINAÇÃO SOCIAL	3 - CNPJ
01122-3	TEKA TECELAGEM KUEHN RICH SA	82.636.986/0001-55

08.02 - BALANÇO PATRIMONIAL PASSIVO CONSOLIDADO (Reais Mil)

1 - CÓDIGO	2 - DESCRIÇÃO	3 - 31/03/2010	4 - 31/12/2009
2	Passivo Total	422.108	412.433
2.01	Passivo Circulante	643.673	626.408
2.01.01	Empréstimos e Financiamentos	130.392	122.673
2.01.02	Debêntures	6.918	6.411
2.01.03	Fornecedores	51.552	65.789
2.01.04	Impostos, Taxas e Contribuições	72.452	58.076
2.01.04.01	Tributos a Recolher	43.982	37.132
2.01.04.02	Contribuições Sociais a Recolher	28.470	20.944
2.01.05	Dividendos a Pagar	0	0
2.01.06	Provisões	352.028	347.125
2.01.06.01	Provisão de Encargos Salariais	10.707	9.364
2.01.06.02	Provisão da Contribuição Social	1.850	1.836
2.01.06.03	Provisão do Imposto de Renda	6.038	5.993
2.01.06.04	Outras Provisões - MP 470	333.433	329.932
2.01.07	Dívidas com Pessoas Ligadas	7.421	7.270
2.01.07.01	Monte Claro Partic.Societárias Ltda	6.436	6.305
2.01.07.02	RMMF Participações Ltda	985	965
2.01.08	Outros	22.910	19.064
2.01.08.02	Salários e Honorários a Pagar	4.177	3.500
2.01.08.03	Quitação Salariais a Pagar	19	52
2.01.08.04	Comissões s/Vendas a Pagar	3.369	2.979
2.01.08.05	Participação dos Administradores	2.795	2.927
2.01.08.06	Adiantamentos de Clientes	275	138
2.01.08.07	Adiantamentos Venda Entrega Futura	39	180
2.01.08.08	Refis	3.645	3.574
2.01.08.20	Outras Contas a Pagar	8.591	5.714
2.02	Passivo Não Circulante	379.302	368.786
2.02.01	Passivo Exigível a Longo Prazo	379.302	368.786
2.02.01.01	Empréstimos e Financiamentos	1.670	4.000
2.02.01.02	Debêntures	25.491	25.973
2.02.01.03	Provisões	39.391	40.921
2.02.01.03.01	Provisão IR e Contrib.Social Diferidos	39.391	40.921
2.02.01.04	Dívidas com Pessoas Ligadas	0	0
2.02.01.05	Adiantamento para Futuro Aumento Capital	0	0
2.02.01.06	Outros	312.750	297.892
2.02.01.06.01	Tributos a Recolher	30.862	31.529
2.02.01.06.02	Contribuições Sociais	20.812	20.327
2.02.01.06.03	Refis	49.508	49.436
2.02.01.06.04	Provisão p/ Contingências	126.332	124.063
2.02.01.06.05	Fornecedores	82.760	72.088
2.02.01.06.06	Prov.s/PL a Descoberto em Controladas	0	0

01.01 - IDENTIFICAÇÃO

1 - CÓDIGO CVM 01122-3	2 - DENOMINAÇÃO SOCIAL TEKA TECELAGEM KUEHNRIK SA	3 - CNPJ 82.636.986/0001-55
---------------------------	--	--------------------------------

08.02 - BALANÇO PATRIMONIAL PASSIVO CONSOLIDADO (Reais Mil)

1 - CÓDIGO	2 - DESCRIÇÃO	3 -31/03/2010	4 -31/12/2009
2.02.01.06.07	Receita Diferida	2.476	449
2.02.01.06.20	Outras Contas a Pagar	0	0
2.03	Resultados de Exercícios Futuros	0	0
2.04	Part. de Acionistas Não Controladores	(53)	(52)
2.05	Patrimônio Líquido	(600.814)	(582.709)
2.05.01	Capital Social Realizado	7.000	7.000
2.05.02	Reservas de Capital	0	0
2.05.03	Reservas de Reavaliação	91.140	94.111
2.05.03.01	Ativos Próprios	57.751	59.520
2.05.03.02	Controladas/Coligadas e Equiparadas	33.389	34.591
2.05.04	Reservas de Lucro	358	358
2.05.04.01	Legal	358	358
2.05.04.02	Estatutária	0	0
2.05.04.03	Para Contingências	0	0
2.05.04.04	De Lucros a Realizar	0	0
2.05.04.05	Retenção de Lucros	0	0
2.05.04.06	Especial p/ Dividendos Não Distribuídos	0	0
2.05.04.07	Outras Reservas de Lucro	0	0
2.05.05	Ajustes de Avaliação Patrimonial	5	126
2.05.05.01	Ajustes de Títulos e Valores Mobiliários	0	0
2.05.05.02	Ajustes Acumulados de Conversão	5	126
2.05.05.03	Ajustes de Combinação de Negócios	0	0
2.05.06	Lucros/Prejuízos Acumulados	(699.317)	(684.304)
2.05.07	Adiantamento para Futuro Aumento Capital	0	0

01.01 - IDENTIFICAÇÃO

1 - CÓDIGO CVM	2 - DENOMINAÇÃO SOCIAL	3 - CNPJ
01122-3	TEKA TECELAGEM KUEHNRIK SA	82.636.986/0001-55

09.01 - DEMONSTRAÇÃO DO RESULTADO CONSOLIDADO (Reais Mil)

1 - CÓDIGO	2 - DESCRIÇÃO	3 - 01/01/2010 a 31/03/2010	4 - 01/01/2010 a 31/03/2010	5 - 01/01/2009 a 31/03/2009	6 - 01/01/2009 a 31/03/2009
3.01	Receita Bruta de Vendas e/ou Serviços	100.808	100.808	83.756	83.756
3.01.01	Mercado Interno	90.210	90.210	69.614	69.614
3.01.02	Mercado Externo	10.598	10.598	14.142	14.142
3.02	Deduções da Receita Bruta	(20.068)	(20.068)	(15.294)	(15.294)
3.03	Receita Líquida de Vendas e/ou Serviços	80.740	80.740	68.462	68.462
3.04	Custo de Bens e/ou Serviços Vendidos	(56.459)	(56.459)	(56.847)	(56.847)
3.05	Resultado Bruto	24.281	24.281	11.615	11.615
3.06	Despesas/Receitas Operacionais	(42.592)	(42.592)	(48.457)	(48.457)
3.06.01	Com Vendas	(14.085)	(14.085)	(14.053)	(14.053)
3.06.02	Gerais e Administrativas	(4.830)	(4.830)	(5.807)	(5.807)
3.06.02.01	Honorários da Administração	(577)	(577)	(605)	(605)
3.06.02.02	Desp.Gerais e Administrativas	(4.253)	(4.253)	(5.202)	(5.202)
3.06.03	Financeiras	(26.156)	(26.156)	(27.939)	(27.939)
3.06.03.01	Receitas Financeiras	816	816	677	677
3.06.03.01.01	Receitas Financeiras Diversas	637	637	872	872
3.06.03.01.02	Varição Cambial Ativa	179	179	(195)	(195)
3.06.03.02	Despesas Financeiras	(26.972)	(26.972)	(28.616)	(28.616)
3.06.03.02.01	Despesas Financeiras Diversas	(26.858)	(26.858)	(28.649)	(28.649)
3.06.03.02.02	Varição Cambial Passiva	(114)	(114)	33	33
3.06.04	Outras Receitas Operacionais	5.301	5.301	3.973	3.973
3.06.05	Outras Despesas Operacionais	(2.822)	(2.822)	(4.631)	(4.631)
3.06.06	Resultado da Equivalência Patrimonial	0	0	0	0
3.07	Resultado Operacional	(18.311)	(18.311)	(36.842)	(36.842)
3.08	Resultado Não Operacional	0	0	0	0
3.08.01	Receitas	0	0	0	0
3.08.02	Despesas	0	0	0	0
3.09	Resultado Antes Tributação/Participações	(18.311)	(18.311)	(36.842)	(36.842)

01.01 - IDENTIFICAÇÃO

1 - CÓDIGO CVM	2 - DENOMINAÇÃO SOCIAL	3 - CNPJ
01122-3	TEKA TECELAGEM KUEHNRIK SA	82.636.986/0001-55

09.01 - DEMONSTRAÇÃO DO RESULTADO CONSOLIDADO (Reais Mil)

1 - CÓDIGO	2 - DESCRIÇÃO	3 - 01/01/2010 a 31/03/2010	4 - 01/01/2010 a 31/03/2010	5 - 01/01/2009 a 31/03/2009	6 - 01/01/2009 a 31/03/2009
3.10	Provisão para IR e Contribuição Social	(290)	(290)	(139)	(139)
3.11	IR Diferido	618	618	1.392	1.392
3.11.01	Imp.Renda e Contrib.Social Diferidos	618	618	1.392	1.392
3.12	Participações/Contribuições Estatutárias	0	0	0	0
3.12.01	Participações	0	0	0	0
3.12.02	Contribuições	0	0	0	0
3.13	Reversão dos Juros sobre Capital Próprio	0	0	0	0
3.14	Part. de Acionistas Não Controladores	0	0	1	1
3.15	Lucro/Prejuízo do Período	(17.983)	(17.983)	(35.588)	(35.588)
	NÚMERO AÇÕES, EX-TESOURARIA (Mil)	38.359	38.359	38.359.763	38.359.763
	LUCRO POR AÇÃO (Reais)				
	PREJUÍZO POR AÇÃO (Reais)	(0,46881)	(0,46881)	(0,00093)	(0,00093)

01.01 - IDENTIFICAÇÃO

1 - CÓDIGO CVM	2 - DENOMINAÇÃO SOCIAL	3 - CNPJ
01122-3	TEKA TECELAGEM KUEHNRIK SA	82.636.986/0001-55

10.01 - DEMONSTRAÇÃO DO FLUXO DE CAIXA CONSOLIDADO - METODO INDIRETO (Reais Mil)

1 - CÓDIGO	2 - DESCRIÇÃO	3 - 01/01/2010 a 31/03/2010	4 - 01/01/2010 a 31/03/2010	5 - 01/01/2009 a 31/03/2009	6 - 01/01/2009 a 31/03/2009
4.01	Caixa Líquido Atividades Operacionais	1.228	1.228	(5.717)	(5.717)
4.01.01	Caixa Gerado nas Operações	11.849	11.849	1.316	1.316
4.01.01.01	(Prejuízo) no Exercício	(17.983)	(17.983)	(35.588)	(35.588)
4.01.01.02	Depreciação e Amortização	7.745	7.745	7.225	7.225
4.01.01.03	Equivalência Patrimonial	0	0	0	0
4.01.01.04	Provisões	3.016	3.016	4.387	4.387
4.01.01.05	Variações Monetárias	19.071	19.071	25.292	25.292
4.01.02	Variações nos Ativos e Passivos	(10.621)	(10.621)	(7.033)	(7.033)
4.01.02.01	Variações Contas a Receber Clientes	(11.781)	(11.781)	(14.710)	(14.710)
4.01.02.02	Variações Estoques	(9.612)	(9.612)	7.692	7.692
4.01.02.03	Variações em Depósitos Judiciais	2.111	2.111	(662)	(662)
4.01.02.04	Outras Variações Ativas	(256)	(256)	(955)	(955)
4.01.02.05	Variações em Fornecedores	(5.170)	(5.170)	3.159	3.159
4.01.02.06	Variações em Tributos a Recolher	6.754	6.754	5.182	5.182
4.01.02.07	Outras Variações Passivas	7.333	7.333	(6.739)	(6.739)
4.01.03	Outros	0	0	0	0
4.02	Caixa Líquido Atividades de Investimento	(21)	(21)	(180)	(180)
4.02.01	Imobilizado	(30)	(30)	(180)	(180)
4.02.02	Intangível	9	9	0	0
4.03	Caixa Líquido Atividades Financiamento	(690)	(690)	5.327	5.327
4.03.01	Empréstimos Tomados	23.175	23.175	12.268	12.268
4.03.02	Pagamentos de Empréstimos	(23.865)	(23.865)	(6.941)	(6.941)
4.04	Variação Cambial s/ Caixa e Equivalentes	0	0	0	0
4.05	Aumento(Redução) de Caixa e Equivalentes	517	517	(570)	(570)
4.05.01	Saldo Inicial de Caixa e Equivalentes	553	553	1.732	1.732
4.05.02	Saldo Final de Caixa e Equivalentes	1.070	1.070	1.162	1.162

01.01 - IDENTIFICAÇÃO

1 - CÓDIGO CVM 01122-3	2 - DENOMINAÇÃO SOCIAL TEKA TECELAGEM KUEHNRIK SA	3 - CNPJ 82.636.986/0001-55
---------------------------	--	--------------------------------

11.01 - DEMONSTRAÇÃO DAS MUTAÇÕES DO PATRIMÔNIO LÍQUIDO CONSOLIDADO DE 01/01/2010 a 31/03/2010 (Reais Mil)

1 - CÓDIGO	2 - DESCRIÇÃO	3 - CAPITAL SOCIAL	4 - RESERVAS DE CAPITAL	5 - RESERVAS DE REAVLIAÇÃO	6 - RESERVAS DE LUCRO	7 - LUCROS/ PREJUÍZOS ACUMULADOS	8 - AJUSTES DE AVALIAÇÃO PATRIMONIAL	9 - TOTAL PATRIMÔNIO LÍQUIDO
5.01	Saldo Inicial	7.000	0	94.111	358	(684.304)	126	(582.709)
5.02	Ajustes de Exercícios Anteriores	0	0	0	0	0	0	0
5.03	Saldo Ajustado	7.000	0	94.111	358	(684.304)	126	(582.709)
5.04	Lucro / Prejuízo do Período	0	0	0	0	(17.983)	0	(17.983)
5.05	Destinações	0	0	0	0	0	0	0
5.05.01	Dividendos	0	0	0	0	0	0	0
5.05.02	Juros sobre Capital Próprio	0	0	0	0	0	0	0
5.05.03	Outras Destinações	0	0	0	0	0	0	0
5.06	Realização de Reservas de Lucros	0	0	(2.971)	0	2.970	0	(1)
5.07	Ajustes de Avaliação Patrimonial	0	0	0	0	0	(121)	(121)
5.07.01	Ajustes de Títulos e Valores Mobiliários	0	0	0	0	0	0	0
5.07.02	Ajustes Acumulados de Conversão	0	0	0	0	0	(121)	(121)
5.07.03	Ajustes de Combinação de Negócios	0	0	0	0	0	0	0
5.08	Aumento/Redução do Capital Social	0	0	0	0	0	0	0
5.09	Constituição/Realização Reservas Capital	0	0	0	0	0	0	0
5.10	Ações em Tesouraria	0	0	0	0	0	0	0
5.11	Outras Transações de Capital	0	0	0	0	0	0	0
5.12	Outros	0	0	0	0	0	0	0
5.13	Saldo Final	7.000	0	91.140	358	(699.317)	5	(600.814)

01.01 - IDENTIFICAÇÃO

1 - CÓDIGO CVM	2 - DENOMINAÇÃO SOCIAL	3 - CNPJ
01122-3	TEKA TECELAGEM KUEHNRIK SA	82.636.986/0001-55

11.02 - DEMONSTRAÇÃO DAS MUTAÇÕES DO PATRIMÔNIO LÍQUIDO CONSOLIDADO DE 01/01/2010 a 31/03/2010 (Reais Mil)

1 - CÓDIGO	2 - DESCRIÇÃO	3 - CAPITAL SOCIAL	4 - RESERVAS DE CAPITAL	5 - RESERVAS DE REAVLIAÇÃO	6 - RESERVAS DE LUCRO	7 - LUCROS/ PREJUÍZOS ACUMULADOS	8 - AJUSTES DE AVALIAÇÃO PATRIMONIAL	9 - TOTAL PATRIMÔNIO LÍQUIDO
5.01	Saldo Inicial	7.000	0	94.111	358	(684.304)	126	(582.709)
5.02	Ajustes de Exercícios Anteriores	0	0	0	0	0	0	0
5.03	Saldo Ajustado	7.000	0	94.111	358	(684.304)	126	(582.709)
5.04	Lucro / Prejuízo do Período	0	0	0	0	(17.983)	0	(17.983)
5.05	Destinações	0	0	0	0	0	0	0
5.05.01	Dividendos	0	0	0	0	0	0	0
5.05.02	Juros sobre Capital Próprio	0	0	0	0	0	0	0
5.05.03	Outras Destinações	0	0	0	0	0	0	0
5.06	Realização de Reservas de Lucros	0	0	(2.971)	0	2.970	0	(1)
5.07	Ajustes de Avaliação Patrimonial	0	0	0	0	0	(121)	(121)
5.07.01	Ajustes de Títulos e Valores Mobiliários	0	0	0	0	0	0	0
5.07.02	Ajustes Acumulados de Conversão	0	0	0	0	0	(121)	(121)
5.07.03	Ajustes de Combinação de Negócios	0	0	0	0	0	0	0
5.08	Aumento/Redução do Capital Social	0	0	0	0	0	0	0
5.09	Constituição/Realização Reservas Capital	0	0	0	0	0	0	0
5.10	Ações em Tesouraria	0	0	0	0	0	0	0
5.11	Outras Transações de Capital	0	0	0	0	0	0	0
5.12	Outros	0	0	0	0	0	0	0
5.13	Saldo Final	7.000	0	91.140	358	(699.317)	5	(600.814)

01.01 - IDENTIFICAÇÃO

1 - CÓDIGO CVM	2 - DENOMINAÇÃO SOCIAL	3 - CNPJ
01122-3	TEKA TECELAGEM KUEHNRIK SA	82.636.986/0001-55

14.01 - CARACTERÍSTICAS DA EMISSÃO PÚBLICA OU PARTICULAR DE DEBÊNTURES

1 - ITEM		01
2 - Nº ORDEM		3
3 - Nº REGISTRO NA CVM		96/057
4 - DATA DO REGISTRO CVM		05/06/1996
5 - SÉRIE EMITIDA		UN
6 - TIPO DE EMISSÃO		SIMPLES
7 - NATUREZA EMISSÃO		PÚBLICA
8 - DATA DA EMISSÃO		01/04/1996
9 - DATA DE VENCIMENTO		01/07/2006
10 - ESPÉCIE DA DEBÊNTURE		FLUTUANTE
11 - CONDIÇÃO DE REMUNERAÇÃO VIGENTE		
12 - PRÊMIO/DESÁGIO		
13 - VALOR NOMINAL (Reais)		2.672,50
14 - MONTANTE EMITIDO (Reais Mil)		133.625
15 - Q. TÍTULOS EMITIDOS (UNIDADE)		50.000
16 - TÍTULO CIRCULAÇÃO (UNIDADE)		15.824
17 - TÍTULO TESOURARIA (UNIDADE)		34.176
18 - TÍTULO RESGATADO (UNIDADE)		0
19 - TÍTULO CONVERTIDO (UNIDADE)		0
20 - TÍTULO A COLOCAR (UNIDADE)		0
21 - DATA DA ÚLTIMA REPACTUAÇÃO		
22 - DATA DO PRÓXIMO EVENTO		

01.01 - IDENTIFICAÇÃO

1 - CÓDIGO CVM 01122-3	2 - DENOMINAÇÃO SOCIAL TEKA TECELAGEM KUEHN RICH SA	3 - CNPJ 82.636.986/0001-55
---------------------------	--	--------------------------------

ÍNDICE

GRUPO	QUADRO	DESCRIÇÃO	PÁGINA
01	01	IDENTIFICAÇÃO	1
01	02	SEDE	1
01	03	DIRETOR DE RELAÇÕES COM INVESTIDORES (Endereço para Correspondência com a Companhia)	1
01	04	REFERÊNCIA DO ITR	1
01	05	COMPOSIÇÃO DO CAPITAL SOCIAL	2
01	06	CARACTERÍSTICAS DA EMPRESA	2
01	07	SOCIEDADES NÃO INCLUÍDAS NAS DEMONSTRAÇÕES FINANCEIRAS CONSOLIDADAS	2
01	08	PROVENTOS EM DINHEIRO	2
01	09	CAPITAL SOCIAL SUBSCRITO E ALTERAÇÕES NO EXERCÍCIO SOCIAL EM CURSO	3
01	10	DIRETOR DE RELAÇÕES COM INVESTIDORES	3
02	01	BALANÇO PATRIMONIAL ATIVO	4
02	02	BALANÇO PATRIMONIAL PASSIVO	5
03	01	DEMONSTRAÇÃO DO RESULTADO	7
04	01	04 - DEMONSTRAÇÃO DO FLUXO DE CAIXA	9
05	01	05 - DEMONSTRAÇÃO DAS MUTAÇÕES DO PATRIMÔNIO LÍQUIDO DE 01/01/2010 a 31/03/2010	10
05	02	05 - DEMONSTRAÇÃO DAS MUTAÇÕES DO PATRIMÔNIO LÍQUIDO DE 01/01/2010 a 31/03/2010	11
08	01	BALANÇO PATRIMONIAL ATIVO CONSOLIDADO	12
08	02	BALANÇO PATRIMONIAL PASSIVO CONSOLIDADO	13
09	01	DEMONSTRAÇÃO DO RESULTADO CONSOLIDADO	15
10	01	10.01 - DEMONSTRAÇÃO DO FLUXO DE CAIXA CONSOLIDADO	17
11	01	11 - DEMONSTRAÇÃO DAS MUTAÇÕES DO PATRIMÔNIO LÍQUIDO CONSOLIDADO DE 01/01/2010 a 31/03/2010	18
11	02	11 - DEMONSTRAÇÃO DAS MUTAÇÕES DO PATRIMÔNIO LÍQUIDO CONSOLIDADO DE 01/01/2010 a 31/03/2010	19
06	01	NOTAS EXPLICATIVAS	20
07	01	COMENTÁRIO DO DESEMPENHO DA COMPANHIA NO TRIMESTRE	45
12	01	COMENTÁRIO DO DESEMPENHO CONSOLIDADO NO TRIMESTRE	46
14	01	CARACTERÍSTICAS DA EMISSÃO PÚBLICA OU PARTICULAR DE DEBÊNTURES	51
21	01	RELATÓRIO DA REVISÃO ESPECIAL	52/53

01122-3 TEKA TECELAGEM KUEHNRIK SA

82.636.986/0001-55

06.01 - NOTAS EXPLICATIVAS

1. Contexto Operacional

A TEKA – Tecelagem Kuehnrich S/A, tem como atividade principal a indústria têxtil. Possui sua produção verticalizada, sendo conhecida mundialmente como produtora de artigos de cama, mesa e banho.

Suas unidades fabris estão localizadas nas cidades de Blumenau e Indaial em Santa Catarina e nas cidades de Artur Nogueira e Itapira em São Paulo.

Apoiado no Planejamento Estratégico para os próximos anos, a Companhia busca o crescimento de seu faturamento bruto para cerca de R\$500 milhões já a partir de 2010, apoiados principalmente no mercado interno, dividido em unidades de negócios e na retomada das exportações para países da América Latina. A capacidade produtiva instalada suporta este aumento da receita e em consoante, a Companhia está ampliando a importação de tecidos e produtos acabados de alto valor agregado.

A Administração também está fortemente focada no gerenciamento do fluxo de caixa com a renegociação das dívidas com fornecedores e instituições financeiras de curto para longo prazo, além da redução de custos administrativos e operacionais. A adesão dos parcelamentos previstos pela Lei 11.941/09 e as ações para o enquadramento de uma parte relevante do passivo tributário nas prerrogativas previstas na Medida Provisória 470/09 – MP 470/09, promoverão o equacionamento do passivo tributário.

Temos plena confiança que o sucesso das medidas de reestruturação anteriormente mencionadas permitirão a Companhia recuperar a sua lucratividade e o seu patrimônio líquido, honrando os compromissos financeiros assumidos com credores em geral.

2. Apresentação das demonstrações financeiras

As demonstrações financeiras individuais e consolidadas foram elaboradas de acordo com as práticas contábeis adotadas no Brasil, as quais abrangem a legislação societária, os Pronunciamentos, as Orientações e as Interpretações emitidas pelo Comitê de Pronunciamentos Contábeis (CPC) e as normas emitidas pela Comissão de Valores Mobiliários (CVM).

A companhia optou por apresentar as informações do 1º trimestre de 2010 conforme as normas contábeis vigentes até 31 de dezembro de 2009 facultadas pela Deliberação CVM 603/09. Os efeitos que poderão ter impacto nas demonstrações financeiras no encerramento

01122-3 TEKA TECELAGEM KUEHNRIK SA

82.636.986/0001-55

06.01 - NOTAS EXPLICATIVAS

do exercício estão sendo analisados na controladora e controladas, sendo que os CPCs e ICPCs que poderão ser aplicáveis à Companhia, considerando-se suas operações são:

CPC Título

- 15 Combinação de Negócios
- 16 Estoques
- 18 Investimento em Coligada e em Controlada
- 19 Investimento em Empreendimento Controlado em Conjunto (Joint Venture)
- 20 Custos de Empréstimos
- 21 Demonstração Intermediária
- 22 Informações por Segmento
- 23 Políticas Contábeis, Mudança de Estimativa e Retificação de Erro
- 24 Evento Subseqüente
- 25 Provisões, Passivos Contingentes e Ativos Contingentes
- 26 Apresentação das Demonstrações Contábeis
- 27 Ativo Imobilizado
- 28 Propriedade para Investimento
- 30 Receitas
- 31 Ativo Não Circulante Mantido para Venda e Operação Descontinuada
- 32 Tributos sobre o Lucro
- 33 Benefícios a Empregados
- 35 Demonstrações Separadas
- 36 Demonstrações Consolidadas
- 37 Adoção Inicial das Normas Internacionais de Contabilidade
- 38 Instrumentos Financeiros: Reconhecimento e Mensuração
- 39 Instrumentos Financeiros: Apresentação
- 40 Instrumentos Financeiros: Evidenciação
- 43 Adoção Inicial dos Pronunciamentos Técnicos CPC 15 a 40

ICPC Título

- 03 Aspectos Complementares das Operações de Arrendamento Mercantil
- 08 Contabilização da Proposta de Pagamento de Dividendos
- 09 Demonstrações Contábeis Individuais, Demonstrações Separadas, Demonstrações Consolidadas e Aplicação do Método de Equivalência Patrimonial
- 10 Interpretação sobre a Aplicação Inicial ao Ativo Imobilizado e à Propriedade para Investimento dos Pronunciamentos Técnicos CPCs 27, 28, 37 e 43

A autorização para a conclusão destas informações financeiras foi dada pela Administração da Companhia em 26 de abril de 2010.

01122-3 TEKA TECELAGEM KUEHNRIK SA

82.636.986/0001-55

06.01 - NOTAS EXPLICATIVAS

3. Resumo das principais práticas contábeis

a. Apuração do resultado

O resultado é apurado em conformidade com o regime de competência. A receita de vendas de produtos é reconhecida no resultado quando todos os riscos e benefícios inerentes aos produtos são transferidos para o comprador. A receita de serviços prestados é reconhecida no resultado em função da sua realização. Uma receita não é reconhecida se há uma incerteza significativa na sua realização.

b. Estimativas contábeis

A elaboração de demonstrações financeiras de acordo com as práticas contábeis adotadas no Brasil requer que a Administração da Companhia use de julgamentos na determinação e no registro de estimativas contábeis. Ativos e passivos sujeitos a estimativas e premissas incluem valor residual do ativo imobilizado, provisão para redução ao valor recuperável, provisão para devedores duvidosos, provisão para desvalorização de estoques, imposto de renda diferido, provisão para contingências e mensuração de instrumentos financeiros. A liquidação das transações envolvendo essas estimativas poderá resultar em valores diferentes dos estimados em razão de imprecisões inerentes ao processo da sua determinação. A Companhia revisa as estimativas e as premissas pelo menos trimestralmente.

c. Moeda estrangeira

A Administração da Companhia definiu que sua moeda funcional é o Real de acordo com as normas descritas no CPC 02 - Efeitos nas Mudanças nas Taxas de Câmbio e Conversão de Demonstrações Contábeis, aprovado pela Deliberação CVM nº 534.

Transações em moeda estrangeira, isto é, todas aquelas que não realizadas na moeda funcional, são convertidas pela taxa de câmbio das datas de cada transação. Ativos e passivos monetários em moeda estrangeira são convertidos para a moeda funcional pela taxa de câmbio da data do fechamento. Os ganhos e as perdas de variações nas taxas de câmbio sobre os ativos e os passivos monetários são reconhecidos na demonstração de resultados. Ativos e passivos não monetários adquiridos ou contratados em moeda estrangeira são convertidos com base nas taxas de câmbio das datas das transações ou nas datas de avaliação ao valor justo quando este é utilizado.

01122-3 TEKA TECELAGEM KUEHNRIK SA

82.636.986/0001-55

06.01 - NOTAS EXPLICATIVAS

d. *Instrumentos financeiros*

Instrumentos financeiros não-derivativos incluem aplicações financeiras, contas a receber e outros recebíveis, caixa e equivalentes de caixa, debêntures, empréstimos e financiamentos, assim como outras contas a pagar.

Instrumentos financeiros não-derivativos são reconhecidos inicialmente pelo valor justo acrescido, para instrumentos que não sejam reconhecidos pelo valor justo através de resultado, de quaisquer custos de transação diretamente atribuíveis. Posteriormente ao reconhecimento inicial, os instrumentos financeiros não derivativos são mensurados conforme descrito a seguir:

- *Instrumentos financeiros mantidos até o vencimento*

Se a Companhia tem a intenção e capacidade de manter até o vencimento seus instrumentos financeiros, esses são classificados como mantidos até o vencimento. Investimentos mantidos até o vencimento são mensurados pelo custo amortizado utilizando o método da taxa de juros efetiva, deduzido de eventuais reduções em seu valor recuperável.

- *Instrumentos financeiros disponíveis para venda*

Posteriormente ao reconhecimento inicial, são avaliados pelo valor justo e as suas flutuações, são reconhecidos diretamente no patrimônio líquido, líquidos dos efeitos tributários. A Companhia não possui instrumentos financeiros disponíveis para venda.

- *Instrumentos financeiros ao valor justo através do resultado*

Um instrumento é classificado pelo valor justo através do resultado se for mantido para negociação, ou seja, designado como tal quando do reconhecimento inicial. Os instrumentos financeiros são designados pelo valor justo através do resultado se a Companhia gerencia esses investimentos e toma as decisões de aplicação e resgate com base em seu valor justo de acordo com a estratégia de investimento e gerenciamento do seu fluxo de caixa. Após reconhecimento inicial, custos de transação atribuíveis são reconhecidos nos resultados quando incorridos. Instrumentos financeiros ao valor justo através do resultado são medidos pelo valor justo, e suas flutuações são reconhecidas no resultado.

01122-3 TEKA TECELAGEM KUEHNRIK SA

82.636.986/0001-55

06.01 - NOTAS EXPLICATIVAS

- *Outros instrumentos financeiros*

Outros instrumentos financeiros não-derivativos são mensurados pelo custo amortizado utilizando o método de taxa de juros efetiva, reduzidos por eventuais reduções no valor recuperável.

e. Ativos circulantes e não circulantes

- *Contas a receber de clientes*

As contas a receber de clientes são registradas pelo valor faturado, ajustado ao valor presente quando aplicável, incluindo os respectivos impostos diretos de responsabilidade tributária da Companhia, menos os impostos retidos na fonte, os quais são considerados créditos tributários.

A provisão para devedores duvidosos foi constituída em montante considerado suficiente pela Administração para suprir as eventuais perdas na realização dos créditos.

O cálculo do valor presente foi efetuado para cada transação com base numa taxa de juros que reflete o prazo e a moeda de cada transação. Não foram identificados ajustes relevantes a serem efetuados.

- *Estoques*

Os estoques são avaliados com base no custo histórico de aquisição e produção, acrescido de gastos relativos a transportes, armazenagem e impostos não recuperáveis. No caso de produtos industrializados, em processo e acabados, o estoque inclui os gastos gerais de fabricação com base na capacidade normal de produção. Os valores de estoques contabilizados não excedem os valores de mercado.

- *Investimentos*

Os investimentos em controladas e coligadas com participação no capital votante superior a 20% ou com influência significativa são avaliados por equivalência patrimonial.

Outros investimentos que não se enquadrem na categoria acima são avaliados pelo custo de aquisição, deduzido de provisão para desvalorização, enquanto aplicável.

01122-3 TEKA TECELAGEM KUEHNRIK SA

82.636.986/0001-55

06.01 - NOTAS EXPLICATIVAS

- *Ativo imobilizado*

Registrado pelo custo de aquisição, formação ou construção, inclusive juros e demais encargos financeiros capitalizados acrescidos de reavaliação. A depreciação dos ativos é calculada pelo método linear com base nas taxas mencionadas na nota explicativa nº 12 e leva em consideração o tempo de vida útil estimado dos bens com os respectivos valores residuais.

Outros gastos são capitalizados apenas quando há um aumento nos benefícios econômicos desse item do imobilizado. Qualquer outro tipo de gasto é reconhecido no resultado como despesa quando incorrido.

O saldo da reavaliação de ativos imobilizados será mantido até a sua total realização por meio de despesa de depreciação, alienação ou baixa.

A possibilidade de reavaliação espontânea de bens a partir de 2008 foi eliminada com as alterações introduzidas na legislação societária brasileira.

- *Ativos intangíveis*

Os ativos intangíveis são representados pelo saldo de marcas e patentes adquiridas de terceiros, quando de incorporação de outras empresas no passado, que ainda estão sendo utilizadas em linhas de produtos da Companhia. Também compõem esta rubrica os gastos incorridos na implantação de sistema ERP.

- *Diferido*

O ativo diferido refere-se às despesas em propriedades de terceiros e em uso pela Companhia. Esses ativos são amortizados linearmente pelo período de 05 anos.

A Companhia optou por manter o saldo do ativo diferido remanescente até a sua realização total por meio de amortização ou baixa.

- *Redução ao valor recuperável*

Os ativos do imobilizado, do intangível, do diferido têm o seu valor recuperável testado, no mínimo, anualmente, caso haja indicadores de perda de valor. Os ativos intangíveis com vida útil indefinida têm a recuperação do seu valor testada anualmente independentemente de haver indicadores de perda de valor.

01122-3 TEKA TECELAGEM KUEHNRIK SA

82.636.986/0001-55

06.01 - NOTAS EXPLICATIVAS

f. Passivo circulante e não circulante

Os passivos circulantes e não circulantes são demonstrados pelos valores conhecidos ou calculáveis acrescidos, quando aplicável dos correspondentes encargos, variações monetárias e/ou cambiais incorridas até a data do balanço patrimonial. Quando aplicável os passivos circulantes e não circulantes são registrados em valor presente, transação a transação, com base em taxas de juros que refletem o prazo, a moeda e o risco de cada transação. A contrapartida dos ajustes a valor presente é contabilizada contra as contas de resultado que deram origem ao referido passivo. A diferença entre o valor presente de uma transação e o valor de face do passivo é apropriada ao resultado com base no método do custo amortizado e da taxa de juros efetiva. O cálculo do ajuste a valor presente não indicou valores relevantes a serem contabilizados.

Uma provisão é reconhecida no balanço patrimonial quando a Companhia possui uma obrigação real legal ou constituída como resultado de um evento passado, e é provável que um recurso econômico seja requerido para saldar a obrigação. As provisões são registradas tendo como base as melhores estimativas do risco envolvido.

g. Imposto de renda e contribuição social

O imposto de renda e a contribuição social correntes e diferidos são calculados com base nas alíquotas de 15%, acrescidas do adicional de 10% sobre o lucro tributável excedente de R\$240 para imposto de renda e 9% sobre o lucro tributável para contribuição social sobre o lucro líquido, e consideram a compensação de prejuízos fiscais e base negativa de contribuição social, limitada a 30% do lucro real.

Os impostos ativos diferidos decorrentes de prejuízo fiscal, base negativa da contribuição social e diferenças temporárias foram constituídas em conformidade com a Instrução CVM nº 371, de 27 de junho de 2002, e levam em consideração a expectativa futura de geração de lucros tributáveis.

h. Mudança de prática contábil

Com o objetivo de atender o Pronunciamento Técnico CPC 02 – Efeito das mudanças nas taxas de câmbio e conversão de demonstrações contábeis, aprovado e alterado pela CVM por meio das Deliberações 534 de 29 de janeiro de 2008 e 624 de 28 de janeiro de 2010, respectivamente, as empresas controladas sediadas no exterior, Teka USA e Teka Eurolager não foram caracterizadas como entidades independentes por não possuírem corpo gerencial próprio, autonomia administrativa e funcionarem, na essência, como extensão das atividades da investidora. Seguindo a primeira orientação trazida pela norma da CVM, nas demonstrações financeiras originalmente publicadas de 31 de março de 2009 essas controladas tiveram os seus ativos, passivos e resultados integrados à contabilidade da controladora TEKA - Tecelagem Kuehnrk S.A. Porém, após a aprovação da Deliberação

01122-3 TEKA TECELAGEM KUEHNRIK SA

82.636.986/0001-55

06.01 - NOTAS EXPLICATIVAS

624 de 28 de janeiro de 2010, a necessidade de integração dos ativos, passivos e resultados foi revogada. Essa alteração de prática contábil, foi aplicada retrospectivamente e, para fins de comparação, as demonstrações financeiras de 31 de março de 2009 foram refeitas com os montantes de ativos, passivos, receitas e despesas destas controladas não mais incorporados aos saldos da Controladora, conforme demonstrado a seguir:

	Controladora		
	Saldos Originais	Ajustes	Novos Saldos
Balanço patrimonial			
Ativo			
Circulante			
Disponibilidades	882	(50)	832
Clientes	31.381	(16)	31.365
Créditos fiscais	2.131	(3)	2.128
Outras contas a receber	3.921	(14)	3.907
Não Circulante			
Créditos com controladas	1.315	<u>7.091</u>	8.406
Ativo total	432.580	7.008	439.588
Passivo			
Circulante			
Outras contas a pagar	7.920	(103)	7.817
Não circulante			
Prov.s/PL a descoberto em controladas	-	7.038	7.038
Patrimônio líquido			
Ajustes de avaliação patrimonial	-	(1.624)	(1.624)
Prejuízos acumulados	(673.567)	<u>1.700</u>	(671.867)
Passivo total	432.580	<u><u>6.985</u></u>	439.588
Demonstração do resultado			
Desp.gerais e administrativas	(5.615)	3	(5.612)
Receitas financeiras diversas	872	83	955
Variação cambial ativa	(128)	(67)	(195)
Outras despesas operacionais	(4.624)	<u>(85)</u>	(4.709)
Prejuízo líquido	(35.523)	<u><u>66</u></u>	(35.588)

01122-3 TEKA TECELAGEM KUEHNRIK SA

82.636.986/0001-55

06.01 - NOTAS EXPLICATIVAS

	Controladora		
	Saldos		
	Originais	Ajustes	Novos Saldos
Demonstração do fluxo de caixa			
Caixa líquido atividades operacionais	(5.854)	(50)	(5.904)
Caixa gerado nas operações	1.013	(50)	963
Prejuízo no exercício	(35.523)	(65)	(35.588)
Variações monetárias	24.987	15	25.002
Aumento(redução)de caixa e equivalentes	(680)	(50)	(730)
Saldo final de caixa	882	(50)	832

4. Demonstrações financeiras consolidadas

As demonstrações financeiras consolidadas incluem as demonstrações da TEKA - Tecelagem Kuehnrich S.A. e suas controladas a seguir relacionadas:

	País	Participação (%)			
		31/03/10		31/12/09	
		Direta	Indireta	Direta	Indireta
Teka Têxtil S.A.	Brasil	99,99%	-	99,99%	-
Tecelagem Kuehnrich	Argentina	90,00%	-	90,00%	-
Cerro Azul Part.e Adm. Ltda	Brasil	99,99%	-	99,99%	-
Teka Paraguay	Paraguai	99,00%	-	99,00%	-
Teka USA	EUA	99,00%	-	99,00%	-
Teka Europolager	Alemanha	100,00%	-	100,00%	-
Teka Investimentos Ltda	Brasil	-	99,99%	-	99,99%
Teka Fiação Ltda	Brasil	-	99,99%	-	99,99%

As políticas contábeis foram aplicadas de forma uniforme em todas as empresas consolidadas e consistentes com aquelas utilizadas no exercício anterior.

Descrição dos principais procedimentos de consolidação

- a. Eliminação dos saldos das contas de ativos e passivos entre as empresas consolidadas;
- b. Eliminação das participações da controladora no patrimônio líquido das entidades controladas;
- c. Eliminação dos saldos de receitas e despesas, bem como de lucros não realizados, decorrentes de negócios entre as empresas. Perdas não realizadas são eliminadas da mesma maneira, mas apenas quando não há evidências de problemas de recuperação dos ativos relacionados; e
- d. Destaque do valor da participação dos acionistas não controladores nas demonstrações financeiras consolidadas.

01122-3 TEKA TECELAGEM KUEHNRIK SA

82.636.986/0001-55

06.01 - NOTAS EXPLICATIVAS

5. Contas a receber de clientes

	Controladora		Consolidado	
	31/03/10	31/12/09	31/03/10	31/12/09
Cientes no país	72.491	65.692	72.668	65.985
Cientes no exterior	8.323	6.057	8.335	6.070
Duplicatas Negociadas	(49.214)	(52.036)	(49.214)	(52.036)
Saques cambiais de exportação	(4.147)	(3.658)	(4.147)	(3.658)
Provisão para devedores duvid.	(2.195)	(2.419)	(2.195)	(2.419)
	<u>25.258</u>	<u>13.636</u>	<u>25.447</u>	<u>13.942</u>

A provisão para devedores duvidosos é constituída a partir dos valores vencidos há mais de 180 dias. Os valores de créditos em negociação e em discussão judicial são analisados individualmente.

6. Estoques

	Controladora		Consolidado	
	31/03/10	31/12/09	31/03/10	31/12/09
Produtos acabados	17.095	13.491	17.253	13.880
Produtos em elaboração	17.207	14.993	17.207	14.993
Matérias primas e insumos	3.914	4.009	3.914	4.009
Outros materiais	3.485	2.136	3.770	2.395
(-) Ajuste a valor de mercado	(798)	(3.368)	(798)	(3.368)
	<u>40.903</u>	<u>31.261</u>	<u>41.346</u>	<u>31.909</u>

7. Créditos fiscais

	Controladora		Consolidado	
	31/03/10	31/12/09	31/03/10	31/12/09
ICMS	610	1.220	5.609	6.450
Imposto de renda	8.604	8.555	8.676	8.627
IPI	1.245	755	1.278	787
PIS/COFINS	2.754	2.733	2.755	2.734
INCRA	4.469	4.364	4.469	4.364
Outros	4.748	4.748	4.752	4.752
	<u>22.430</u>	<u>22.375</u>	<u>27.539</u>	<u>27.714</u>
Circulante	2.629	2.700	6.774	7.024
Não circulante	19.801	19.675	20.765	20.690

01122-3 TEKA TECELAGEM KUEHNRIK SA

82.636.986/0001-55

06.01 - NOTAS EXPLICATIVAS

8. Imposto de renda e contribuição social diferido

	Controladora			
	Ativo		Passivo	
	31/03/10	31/12/09	31/03/10	31/12/09
Imposto de renda				
Prejuízo fiscal	38.824	38.824	-	-
Adições temporárias	20.193	20.863	-	-
Reavaliação do ativo permanente	-	-	19.509	20.179
	<u>59.017</u>	<u>59.687</u>	<u>19.509</u>	<u>20.179</u>
Contribuição social				
Base negativa	13.976	13.976	-	-
Adições temporárias	7.269	7.510	-	-
Reavaliação do ativo permanente	-	-	7.023	7.264
	<u>21.245</u>	<u>21.486</u>	<u>7.023</u>	<u>7.264</u>
	<u>80.262</u>	<u>81.173</u>	<u>26.532</u>	<u>27.443</u>
Circulante	-	-	-	-
Não circulante	80.262	81.173	26.532	27.443

O imposto de renda e a contribuição social diferidos encontram-se em consonância com a Deliberação CVM nº 273 de 20 de agosto de 1998 e Instrução CVM nº 371 de 27 de junho de 2002, que dispõe sobre o registro contábil do ativo fiscal diferido. Tal ativo encontra-se fundamentado na expectativa de geração de lucros tributáveis futuros, descontados a valor presente, com base em orçamento e plano de negócios aprovados pelo Conselho de Administração da Companhia, o qual está baseado no sucesso das medidas de reestruturação operacional e financeira mencionadas na nota explicativa 1. O valor contábil do ativo fiscal diferido é revisado periodicamente e as projeções são revisadas anualmente, caso haja fatores relevantes que venham a modificar as projeções, estas são revisadas durante o exercício pela Companhia.

A Administração prevê a realização desses créditos fiscais diferidos mediante compensação com imposto de renda e contribuição social a serem gerados, nos seguintes prazos:

<u>Ano</u>	<u>R\$</u>
2013	775
2014	3.601
2015	6.476
2016	8.209
2017	9.959
2018	11.127
2019	<u>12.653</u>
	52.800

01122-3 TEKA TECELAGEM KUEHNRIK SA

82.636.986/0001-55

06.01 - NOTAS EXPLICATIVAS

As estimativas de recuperação dos créditos tributários foram baseadas nas projeções dos lucros tributáveis levando em consideração diversas premissas financeiras e de negócios consideradas no encerramento do exercício. Conseqüentemente, as estimativas estão sujeitas a não se concretizarem no futuro tendo em vista as incertezas inerentes a essas previsões.

Quanto aos créditos registrados em 31 de março de 2010 referentes a diferenças temporárias, no montante de R\$27.462 (R\$28.373 em 31 de dezembro de 2009), são relativos às provisões não dedutíveis, constituídas principalmente de contingências de tributos em discussão judicial, estão limitadas aos valores de imposto de renda e contribuição social diferidos passivos e serão realizados à medida que os processos correspondentes sejam concluídos.

Os impostos diferidos passivos são decorrentes da reavaliação do ativo imobilizado. O saldo do imposto diferido no balanço patrimonial consolidado, no valor de R\$39.391 (R\$40.921 em 31 de dezembro de 2009), inclui o montante de R\$12.859 (R\$13.478 em 31 de dezembro de 2009) referente à controlada Teka Têxtil S.A. em 31 de março de 2010.

Durante os exercícios findos em 31 de março de 2010 e 2009 os seguintes valores foram registrados na demonstração de resultado da Companhia:

	Resultado do Exercício			
	Controladora		Consolidado	
	31/03/10	31/03/09	31/03/10	31/03/09
Imposto de renda				
Constituição de crédito tributário (nota 15)	-	-	-	-
Baixa de imp.de renda sobre prejuízos fiscais	-	-	-	-
Adições temporárias	-	-	-	-
Reavaliação do ativo permanente	-	684	454	1.023
	-	684	454	1.023
Contribuição social				
Constituição de crédito tributário (nota 15)	-	-	-	-
Baixa de contribuição social sobre base negativa	-	-	-	-
Adições temporárias	-	-	-	-
Reavaliação do ativo permanente	-	246	164	369
	-	246	164	369
	-	930	618	1.392

01122-3 TEKA TECELAGEM KUEHNRIK SA

82.636.986/0001-55

06.01 - NOTAS EXPLICATIVAS

9. Partes relacionadas

	Controladora		Consolidado	
	31/03/10	31/12/09	31/03/10	31/12/09
Ativo não circulante - mútuo				
Cerro Azul Part.e Adm.Ltda	458	201	-	-
Teka USA	5.711	5.522	-	-
	<u>6.169</u>	<u>5.723</u>	<u>-</u>	<u>-</u>
Passivo circulante - mútuo				
Monte Claro Part.Serv.Ltda	6.436	6.305	6.436	6.305
RMMF Participações Ltda	985	965	985	965
	<u>7.421</u>	<u>7.270</u>	<u>7.421</u>	<u>7.270</u>
Passivo não circulante - mútuo				
Teka Têxtil S.A.	7.057	7.062	-	-
Teka Fiação Ltda	41.560	35.819	-	-
	<u>48.617</u>	<u>42.881</u>	<u>-</u>	<u>-</u>
Resultado - Receita de Serviços				
Teka Fiação Ltda	<u>9.273</u>	<u>4.305</u>	<u>-</u>	<u>-</u>

As transações com partes relacionadas são efetuadas em condições usuais de mercado.

Não são obtidas ou prestadas garantias sobre as transações efetuadas com as controladas e coligada e não foram concedidos avais ou qualquer tipo de garantia às empresas controladas e coligada.

01122-3 TEKA TECELAGEM KUEHNRICH SA

82.636.986/0001-55

06.01 - NOTAS EXPLICATIVAS

10. Depósitos judiciais

A Companhia registra no ativo não circulante os valores referentes a depósitos judiciais assim constituídos:

	Consolidado	
	31/03/10	31/12/09
Depósitos ações trabalhistas	5.257	4.576
Encargo emergencial energia elétrica	1.091	1.091
Parcela IRPJ	767	767
Raet Nacional/Unibanco	2.281	2.280
Raet Bamerindus	-	2.793
Confissão de dívida	4	4
Justiça Federal	562	562
	<u>9.962</u>	<u>12.073</u>

Os depósitos judiciais “Raet Nacional/Unibanco” são baseados em liminares obtidas na Justiça, devido à contestação dos valores pagos e a pagar referentes aos empréstimos contraídos junto às instituições financeiras.

11. Precatórios

A Companhia adquiriu créditos de precatórios alimentares oriundos de condenações judiciais e está pleiteando judicialmente o direito de compensá-los com parcelamento incentivado de ICMS – PPI. Segue a composição dos valores:

01122-3 TEKA TECELAGEM KUEHNRIK SA

82.636.986/0001-55

06.01 - NOTAS EXPLICATIVAS

<u>Data Cessão de Direito</u>	<u>Origem Estado</u>	<u>Valor Nominal</u>	<u>Valor Custo</u>	<u>Deságio</u>
jan/08	SP	346	205	141
abr/08	SP	73	43	30
mai/08	SP	138	81	57
jun/08	SP	125	74	51
jul/08	SP	931	551	380
ago/08	SP	332	197	135
set/08	SP	336	199	137
out/08	SP	1042	616	426
jan/09	SP	352	208	144
fev/09	SP	361	214	147
mar/09	SP	280	165	115
ago/09	SP	440	260	180
set/09	SP	491	291	200
out/09	SP	496	294	202
dez/09	SP	320	189	131
		<u>6.063</u>	<u>3.587</u>	<u>2.476</u>

12. Investimentos

	<u>Controladora</u>		<u>Consolidado</u>	
	<u>31/03/10</u>	<u>31/12/09</u>	<u>31/03/10</u>	<u>31/12/09</u>
Investimentos em controladas	91.206	89.737	-	-
Outros investimentos	250	250	250	250
	<u>91.456</u>	<u>89.987</u>	<u>250</u>	<u>250</u>

Os investimentos em controladas e coligada estão compostos conforme demonstrado a seguir:

01122-3 TEKA TECELAGEM KUEHNRIK SA

82.636.986/0001-55

06.01 - NOTAS EXPLICATIVAS

Controladas/ Coligada	Investimento	Patrimônio Líquido	Resultado		Resultado	Resultado
			Controladas 31/03/10	% Partic.	Equivalência 31/03/10	Equivalência 31/03/09
Controladas						
Teka Têxtil S.A.	52.784	52.784	(1.516)	99,99	(1.516)	(1.174)
Cerro Azul Part.e Adm. Ltda	38.290	38.290	2.961	99,99	2.961	(1.109)
Tecelagem Kuehnrlich	23	26	-	90,00	-	-
Teka Paraguay S.A.	109	110	23	99,00	22	-
	<u>91.206</u>				<u>1.467</u>	<u>(2.283)</u>
Coligada						
S.C.Part.Soc.Ltda	-	(131)	-	21,88	-	-
	<u>91.206</u>				<u>1.467</u>	<u>(2.283)</u>
Provisão sobre passivo a descoberto						
Teka Europalager		(17)	-	100,00	-	(2)
Teka USA		(5.708)	(64)	99,00	(64)	(83)
					<u>(64)</u>	<u>(85)</u>

13. Imobilizado

	Taxas Média:		Controladora		Consolidado		
	anuais de Depreciação %	Custo Corrigido	Depreciação Acumulada	Valor	Valor	Valor	Valor
				Líquido 31/03/10	Líquido 31/12/09	Líquido 31/03/10	Líquido 31/12/09
Terrenos	-	7.788	-	7.788	7.788	17.219	17.219
Prédios e instalações	3,80	80.664	(18.052)	62.612	63.361	97.962	99.177
Máquinas e equip.	7,94	163.315	(94.576)	68.739	71.108	99.926	104.115
Ferramentas e utensílios	3,25	12.515	(11.696)	819	869	925	986
Móveis e utensílios	2,64	2.512	(2.338)	174	184	221	233
Veículos	12,36	909	(668)	241	186	242	186
Equip.de informática	10,77	4.299	(3.849)	450	532	470	553
Imobilizado em andamento	-	1.034	-	1.034	1.924	2.323	4.137
Outras imobilizações	10,77	42	(13)	29	29	28	28
		<u>273.078</u>	<u>(131.192)</u>	<u>141.886</u>	<u>145.981</u>	<u>219.316</u>	<u>226.634</u>

Em setembro de 2003, a Companhia procedeu o registro da reavaliação dos bens de seu imobilizado. O valor da reavaliação registrada no imobilizado da controladora e da controlada Teka Têxtil em 31 de março de 2010, líquida da respectiva depreciação acumulada, monta em R\$130.531 (R\$135.032 em 31 de dezembro de 2009).

Em 31 de março de 2010, o valor de custo dos itens totalmente depreciados, ainda em uso, totalizava R\$30.445 (R\$25.568 em 31 de março de 2009).

01122-3 TEKA TECELAGEM KUEHNRIK SA

82.636.986/0001-55

06.01 - NOTAS EXPLICATIVAS

14. Instituições Financeiras (Consolidado)

	Encargos Financeiros	Circulante		Não Circulante	
		31/03/10	31/12/09	31/03/10	31/12/09
Moeda nacional					
Capital de Giro					
Banco Brascan	2,85% a.m.	14.970	14.516	-	-
Banco Pine	CDI + 1,20% a.m.	1.981	3.109	-	-
Banco Bic	CDI + 0,80% a.m.	996	1.429	-	-
DGS Factoring	3,30% a.m.	29.133	20.685	411	2.602
ZZA Security	2,90% a.m.	3.593	2.700	-	-
Banco Indl.e Coml.	CDI + 0,90% a.m.	509	501	-	-
Factoring Haus	2,90% a.m.	-	401	-	-
Outros		-	148	-	-
RAET					
Bamerindus	TR + 9,0% a.a.	842	3.289	140	-
Nacional/Unibanco	TR + 6,0% a.a.	6.757	6.687	-	-
FINAME					
BRDE	TJLP + 7,0% a.a.	2.089	1.750	1.119	1.398
FINEP	TJLP + 5,5% a.a.	52.553	51.084	-	-
BNDES					
BADESC	INPC + 12% a.a.	16.913	16.323	-	-
		<u>130.336</u>	<u>122.622</u>	<u>1.670</u>	<u>4.000</u>
Moeda estrangeira					
Capital de Giro					
Financ.e Pré-receb. de exportação ACC	Vc + 1,36% a.m.	56	51	-	-
		<u>56</u>	<u>51</u>	<u>-</u>	<u>-</u>
		<u>130.392</u>	<u>122.673</u>	<u>1.670</u>	<u>4.000</u>

Em garantia aos empréstimos obtidos, foram concedidos avais e alienação de bens do ativo imobilizado, no total de R\$215.107.

Em 31 de março de 2010, o montante de R\$1.670 tem vencimento em 2011.

15. Debêntures (Controladora e Consolidado)

Aprovada na AGE de 30/04/1996, emissão e lançamento público de 50.000 debêntures simples ao valor unitário de R\$1.000, nominativas e não endossáveis - não conversíveis em ações. As debêntures são da espécie com garantia flutuante, conforme parágrafo 1º do art. 58 da Lei 6.404/76 e contaram com a garantia pessoal dos intervenientes fiadores, nomeados e qualificados.

01122-3 TEKA TECELAGEM KUEHNRIK SA

82.636.986/0001-55

06.01 - NOTAS EXPLICATIVAS

Em 15/12/2006 foi firmado com o BANESPREV - Fundo Banespa de Seguridade Social um acordo de liquidação das obrigações decorrentes da escritura da 3ª emissão de debêntures. O saldo da obrigação com esta instituição é liquidável em 60 parcelas.

Em 19/09/2007 foi firmado com o Banco Itaú SA um acordo de liquidação das obrigações decorrentes da escritura pública da 3ª emissão de debêntures. O saldo da obrigação com esta instituição é liquidável em 60 parcelas.

Em 03/12/2007 foi firmado com o FUSESC – Fundação Codesc de Seguridade Social um acordo de liquidação das obrigações decorrentes da escritura pública da 3ª emissão de debêntures. O saldo da obrigação é liquidável em 60 parcelas.

Em 19/11/2009 foi firmado com o PREVI – Caixa de Previdência dos Funcionários do Banco do Brasil um acordo de liquidação das obrigações decorrentes da escritura pública da 3ª emissão de debêntures. Registrou-se sob a rubrica de “Outras Receitas Operacionais” na demonstração de resultado, um deságio de R\$16.021, sendo que o saldo será pago em 144 parcelas.

Segue a composição do saldo das 15.824 debêntures em circulação por debenturista:

Debenturista	Encargos	31/03/10	31/12/09
Banesprev	INPC + 6% a.a.	3.567	4.048
Itaú	INPC + 6% a.a.	6.718	6.845
Fusesc	INPC + 6% a.a.	744	879
Previ	INPC + 6% a.a.	21.380	20.612
		<u>32.409</u>	<u>32.384</u>
Circulante		6.918	6.411
Não circulante		25.491	25.973

16. REFIS – Programa de recuperação fiscal (Controladora e Consolidado)

A Companhia formalizou em novembro de 2009 pedido de adesão ao programa de redução e parcelamentos de tributos conforme a Lei 11.941/09 assim como de sua controlada Teka Fiação Ltda. Dessa forma, beneficiou-se da redução do saldo de multa e juros, sobre os passivos tributáveis já contabilizados, conforme demonstrado a seguir:

01122-3 TEKA TECELAGEM KUEHNRIK SA

82.636.986/0001-55

06.01 - NOTAS EXPLICATIVAS

	Controladora			Consolidado		
	Principal	Multa/Juros	Total	Principal	Multa/Juros	Total
INSS antes Lei 11.941	18.587	28.469	47.056	23.649	30.620	54.269
INSS recalculado	18.587	18.927	37.514	23.649	20.360	44.009
IR e CS antes Lei 11.941	-	-	-	2.497	1.204	3.701
IR e CS recalculado	-	-	-	2.497	766	3.263
PIS e COFINS antes Lei 11.941	17.650	20.383	38.033	20.764	21.900	42.664
PIS e COFINS recalculado	17.650	14.197	31.847	20.764	15.164	35.928
Outros antes Lei 11.941	3.104	1.637	4.741	3.104	1.637	4.741
Outros recalculado	3.104	1.227	4.331	3.104	1.227	4.331
Total antes Lei 11.941	39.341	50.489	89.830	50.014	55.361	105.375
Total recalculado	39.341	34.351	73.692	50.014	37.517	87.531
Pagamentos Lei 11.941	(24)	-	(24)	(26)	-	(26)
Compensação com prejuízos fiscais	-	(34.351)	(34.351)	-	(37.358)	(37.358)
Multa e juros de controladas não compensados com prejuízos fiscais	-	-	-	-	3.006	3.006
REFIS	39.317	-	39.317	49.988	3.165	53.153

A adesão ao Programa de recuperação fiscal teve um efeito de R\$16.138 no resultado da Controladora e R\$17.844 no Consolidado, reconhecido na rubrica de Outras Receitas Operacionais. Além disso os valores de prejuízos fiscais utilizados para compensação de multa e juros estão refletidos na rubrica de Imposto de renda e contribuição social diferidos na demonstração de resultados.

17. Outras provisões – Medida provisória 470/09

Em 30 de novembro de 2009 a Companhia encaminhou petição junto a Receita Federal do Brasil e a Procuradoria da Fazenda Nacional, pleiteando a compensação de parte do passivo tributário com créditos tributários de prejuízos fiscais e base de cálculo negativa da contribuição social, conforme previsto e autorizado pela Medida Provisória 470/2009. Os pedidos protocolados encontram-se pendentes de apreciação pelas autoridades administrativas competentes. Os passivos tributários objeto das petições anteriormente mencionadas, para fins de apresentação contábil, foram segregados em uma rubrica específica no passivo circulante, e estão discriminados a seguir:

01122-3 TEKA TECELAGEM KUEHNRIK SA

82.636.986/0001-55

06.01 - NOTAS EXPLICATIVAS

INSS	305.235
IRRF	4.831
PIS	833
COFINS	19.322
CSLL/PIS/COFINS	798
CSLL	2.299
OUTRAS	115
	<u>333.433</u>

18. Contingências (Consolidado)

Contingências ativas

Amparada na opinião de seus consultores legais, a Companhia vem pleiteando judicialmente a recuperação de certos créditos tributários, que entende ter direito, todavia, esses créditos não se encontram reconhecidos nos registros contábeis.

Os principais temas fiscais pleiteados, para alguns dos quais há decisões favoráveis nas instâncias iniciais, e que não se encontram registrados contabilmente em 31 de março de 2010, nem tampouco para os quais foram efetuadas quaisquer compensações e/ou registros contábeis são:

Créditos de IPI - Período 1983-1990	276.888
Créditos de IPI - Período 1992-2002	1.061.087
Compensação de impostos com prejuízos fiscais	234.455
INSS/SAT/Salário Educação - Imunidade	109.036
PIS e COFINS sobre ICMS	39.971
Créditos de INSS/FGTS	32.219
Eletróbás	29.989
	<u>1.783.645</u>

Contingências Passivas

A Companhia e suas controladas, respondem por processos judiciais de natureza trabalhista, tributária e cível e em processos administrativos de natureza tributária, perante diferentes tribunais. A Administração da Companhia, baseada na opinião de seus assessores legais, constituiu provisão para aquelas causas cujo desfecho desfavorável é considerado provável.

As principais contingências relacionam-se ao seguinte:

01122-3 TEKA TECELAGEM KUEHNRIK SA

82.636.986/0001-55

06.01 - NOTAS EXPLICATIVAS

	<u>31/12/09</u>	<u>Adições</u>	<u>Transf./Baixas</u>	<u>Atualizações</u>	<u>31/03/10</u>
Tributárias	97.547	2.068	(580)	1.925	100.960
Cíveis e Trabalhistas	23.894	494	(1.629)	183	22.942
Prestação de serviços	2.622	4	(196)	-	2.430
	<u>124.063</u>	<u>2.566</u>	<u>(2.405)</u>	<u>2.108</u>	<u>126.332</u>

Tributárias – referem-se a ações movidas contra a Companhia, judicialmente ou administrativamente, com os seguintes assuntos:

- Notificações de créditos fiscais extemporâneos de ICMS, tomados no período de 1993 a 2002, encontrando-se de fase de execução fiscal por parte dos fiscos do Estado de Santa Catarina e Minas Gerais.
- Créditos de PIS e COFINS sobre vendas para a Zona Franca de Manaus utilizados pela Companhia, considerada isenta, no período compreendido entre março de 1992 e dezembro de 2000, aplicando sobre o crédito, correção monetária plena, desde os recolhimentos indevidos, até a efetiva compensação;
- Notificações de assuntos relacionados ao PIS, Cofins, IRPJ e CSLL, em virtude de competências saldadas através de compensação de créditos presumidos de IPI (decorrentes das aquisições de matérias-primas, produtos intermediários e materiais de embalagem, utilizados no processo de industrialização de produtos exportados pela Companhia), não aceitos pela Receita Federal. As matérias notificadas foram analisadas e provisão complementar foi constituída para assuntos com perda provável, não registrado anteriormente;
- Ações de cobrança e execuções fiscais do SENAI, SESI, Salário-Educação, compreendendo diferenças de contribuições das competências dos anos de 1991 a 2003, em virtude de convênios para a arrecadação direta da contribuição.

Trabalhistas – consistem principalmente de pedidos de pagamento de verbas rescisórias, adicionais, horas-extras, equiparações salariais, saldos de FGTS, indenizações por danos morais e matérias e verbas devidas em razão de responsabilidade subsidiária. A Companhia mantém um montante registrado a título de contingências trabalhistas que cobrem as ações que os advogados reputam como perda provável.

Notificações lavradas pelo Ministério do Trabalho quanto às supostas irregularidades nas apresentações das GFIP's e depósitos de FGTS, sendo constituído pela Companhia provisão no total das notificações.

01122-3 TEKA TECELAGEM KUEHNRIK SA

82.636.986/0001-55

06.01 - NOTAS EXPLICATIVAS

A Companhia possui depósitos judiciais relativos a contingências trabalhistas, no montante de R\$5.257 registrados em 31 de março de 2010 (controlada e consolidado) (R\$4.576 em 31 de dezembro de 2009).

Cíveis – as principais ações estão relacionadas a reclamações vinculadas às operações normais da Companhia, a qual decidiu, com base na opinião de seus assessores legais, manter provisão para aquelas contingências cíveis com probabilidade de perda provável.

19. Patrimônio líquido (Passivo a descoberto)

a) Capital social

O capital social é composto por 38.359.763 ações, sendo 12.786.587 ordinárias e 25.573.175 preferenciais, sem valor nominal, num montante de R\$7.000.

b) Reserva de reavaliação

Constituída em decorrência das reavaliações de bens do ativo imobilizado, da controladora e das subsidiárias, com base em laudo de avaliação elaborado por peritos avaliadores independentes. O imposto de renda e a contribuição social correspondentes estão classificados no passivo não circulante.

A reserva de reavaliação está sendo realizada por depreciação ou baixa dos bens reavaliados contra lucros acumulados, líquida dos encargos tributários.

	31/03/10			31/12/09
	Própria	Subsidiárias	Total	Total
Reserva de reavaliação	191.938	106.864	298.802	298.802
Realização acumulada	(107.655)	(60.616)	(168.271)	(163.770)
Imposto de renda diferido	(26.532)	(12.859)	(39.391)	(40.921)
Saldo líquido da reserva de reavaliação	<u>57.751</u>	<u>33.389</u>	<u>91.140</u>	<u>94.111</u>

20. Remuneração da Administração

Os montantes referentes à remuneração da Administração, representado por seu Conselho de Administração e diretores estatutários, totalizaram R\$577 em 31 de março de 2010 (R\$605 em 31 de março de 2009).

01122-3 TEKA TECELAGEM KUEHNRIK SA

82.636.986/0001-55

06.01 - NOTAS EXPLICATIVAS

A Companhia é administrada por um Conselho de Administração e uma Diretoria Executiva, ambos eleitos para mandatos de três anos, admitida a reeleição.

21. Outras receitas/despesas operacionais

	Controladora		Consolidado	
	31/03/10	31/03/09	31/03/10	31/03/09
Receitas operacionais				
Crédito PIS/COFINS	1.070	616	1.070	616
Crédito ICMS	299	3.238	299	3.238
Outras Receitas	3.727	85	3.932	119
	<u>5.096</u>	<u>3.939</u>	<u>5.301</u>	<u>3.973</u>
Despesas operacionais				
Provisão para contingências	(1.488)	(3.897)	(1.488)	(3.897)
Ajuste a valor de mercado	(174)	(381)	(174)	(381)
Outras despesas	(1.168)	(431)	(1.160)	(353)
	<u>(2.830)</u>	<u>(4.709)</u>	<u>(2.822)</u>	<u>(4.631)</u>
	<u>2.266</u>	<u>(770)</u>	<u>2.479</u>	<u>(658)</u>

22. Instrumentos Financeiros

As operações da Companhia e suas controladas estão expostas a riscos de mercado, principalmente com relação à variação da taxa de câmbio, riscos de crédito e de variações nos preços de insumos.

A Administração desses riscos é efetuada por intermédio de instrumentos financeiros e estratégias operacionais, visando liquidez, rentabilidade e segurança. A política de controle consiste em acompanhamento permanente das taxas contratadas versus as vigentes no mercado.

Os valores dos instrumentos financeiros ativos e passivos constantes nas demonstrações financeiras de 31 de março de 2010 foram determinados de acordo com os critérios e as práticas contábeis divulgadas em notas explicativas específicas. Esses instrumentos financeiros, representados principalmente por disponibilidades bancárias, aplicações financeiras, contas a receber, fornecedores, empréstimos, debêntures e contas a pagar, não possuem valor de mercado diferente daqueles apresentados pelos saldos contábeis no balanço patrimonial e foram atualizados de acordo com os contratos inerentes às respectivas transações e práticas contábeis vigentes.

As operações da Companhia e suas controladas estão sujeitas aos fatores de risco demonstrados a seguir:

01122-3 TEKA TECELAGEM KUEHNRICH SA

82.636.986/0001-55

06.01 - NOTAS EXPLICATIVAS

a) Risco de crédito

Decorre da possibilidade de a Companhia sofrer perdas decorrentes de inadimplência de seus clientes. Para mitigar esse risco, as políticas de vendas da Companhia estão subordinadas às políticas de crédito fixadas por sua Administração e visam minimizar eventuais problemas decorrentes da inadimplência de seus clientes. Este objetivo é alcançado por meio da seleção criteriosa da carteira de clientes que considera a capacidade de pagamento (análise de crédito) e a diversificação das vendas (pulverização do risco).

b) Risco de preço

Decorre da possibilidade de oscilação dos preços de mercado dos insumos utilizados no processo de produção, principalmente dos fios de algodão. Essas oscilações de preços podem provocar alterações substanciais nos custos da Companhia. Para mitigar esses riscos, a Companhia gerencia os estoques pela formação de estoques reguladores desta matéria-prima.

c) Risco de taxa de câmbio

Os resultados da Companhia são suscetíveis a sofrer variações, pois as suas contas a pagar e a receber são afetadas pela volatilidade da taxa de câmbio, principalmente do dólar americano.

d) Risco de taxa de juros

Decorre da possibilidade de a Companhia sofrer ganhos ou perdas decorrentes de oscilações de taxas de juros incidentes sobre seus ativos e passivos financeiros. Visando à mitigação desse tipo de risco, a Companhia busca diversificar a captação de recursos.

No que se refere a aplicações financeiras, a variação de 1 ponto percentual nas taxas de juros ao ano resultaria no aumento ou redução das receitas financeiras de cerca de R\$1. No que se refere a empréstimos e financiamentos, a variação de 1 ponto percentual nas taxas de juros ao ano resultaria no aumento ou redução das despesas financeiras no montante aproximado de R\$1.320.

01122-3 TEKA TECELAGEM KUEHNRIK SA

82.636.986/0001-55

06.01 - NOTAS EXPLICATIVAS

Instrumentos financeiros derivativos

Em 31 de março de 2010 e 2009, a Companhia não operou com instrumentos financeiros derivativos.

23. Cobertura de Seguros

Em 31 de março de 2010, a cobertura de seguros estabelecida pela Administração da Companhia para cobrir eventuais sinistros e responsabilidade civil, é resumida como segue:

Risco	Data de vigência		Importância Segurada	Prêmio
	De	Até		
Riscos operacionais	31/08/09	31/08/10	448.448	354
Responsabilidade civil	10/09/09	10/09/10	325	3

Não está incluído no escopo dos trabalhos de nossos auditores, revisar a suficiência da cobertura de seguros, a qual foi determinada e avaliada quanto a adequação pela Administração da Companhia.

24. Declaração da Diretoria

Nos termos da Instrução CVM 480/09, a Diretoria declara que revisou, discutiu e concordou com a opinião expressa no parecer dos auditores independentes e com as informações financeiras relativas ao exercício social encerrado em 31 de março de 2010.

Blumenau, 26 de abril de 2010.

Rubens Sucharski
Contador CRC SC-019817/O-3

01122-3 TEKA TECELAGEM KUEHNRICH SA

82.636.986/0001-55

07.01 - COMENTÁRIO DO DESEMPENHO DA COMPANHIA NO TRIMESTRE

Vide comentário de desempenho consolidado.

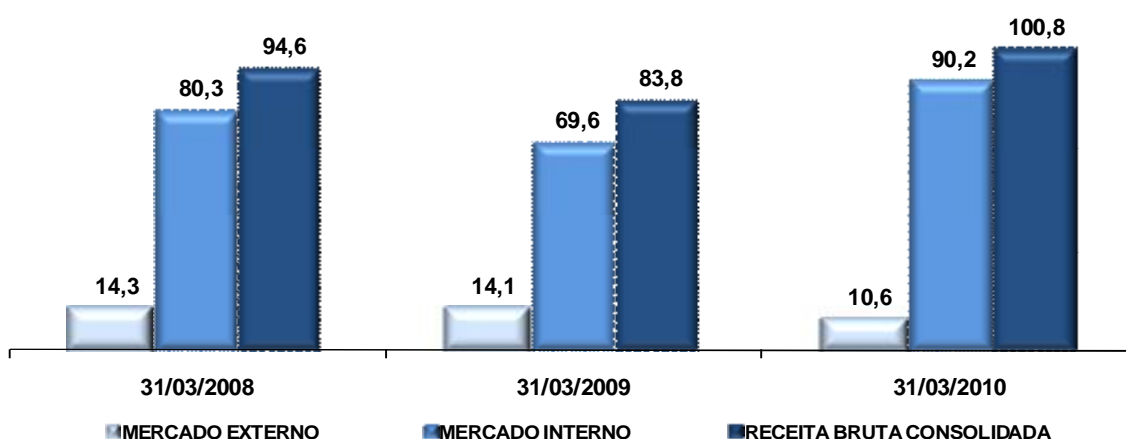
01122-3 TEKA TECELAGEM KUEHNRIK SA

82.636.986/0001-55

12.01 - COMENTÁRIO DO DESEMPENHO CONSOLIDADO NO TRIMESTRE

Para a TEKA, este 1º trimestre de 2010 foi de resultados expressivos, devido principalmente ao percentual de crescimento das vendas conquistado no mercado interno.

RECEITA BRUTA (R\$ MM)



A Receita Bruta neste 1º trimestre de 2010 apontou um acréscimo de 20,36% em relação ao mesmo período de 2009, totalizando R\$ 100,8 MM.

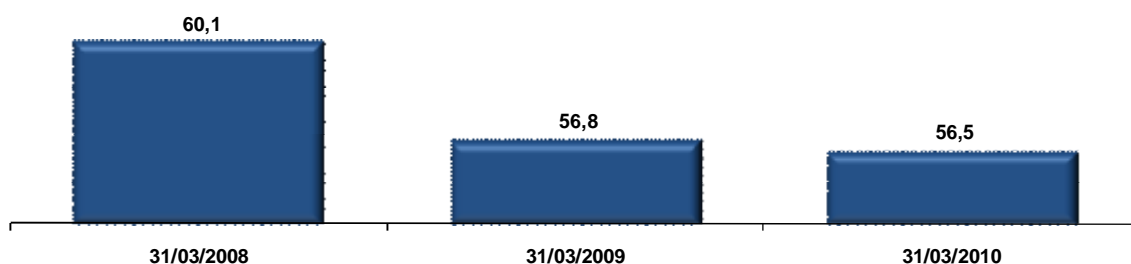
O faturamento no Mercado Interno ficou em R\$ 90,2 MM, apresentando um acréscimo de 29,58% no comparativo com mesmo período de 2009. O Mercado Interno representou quase 90% do faturamento total da empresa.

O faturamento no Mercado Externo ficou em R\$ 10,6 MM, 25,06% inferior ao mesmo período de 2009. Esta redução foi ocasionada por três fatores básicos que foram: a crise mundial iniciada no final de 2008, as barreiras alfandegárias argentinas e a valorização do real frente às outras moedas, principalmente o dólar americano.

01122-3 TEKA TECELAGEM KUEHNRIK SA

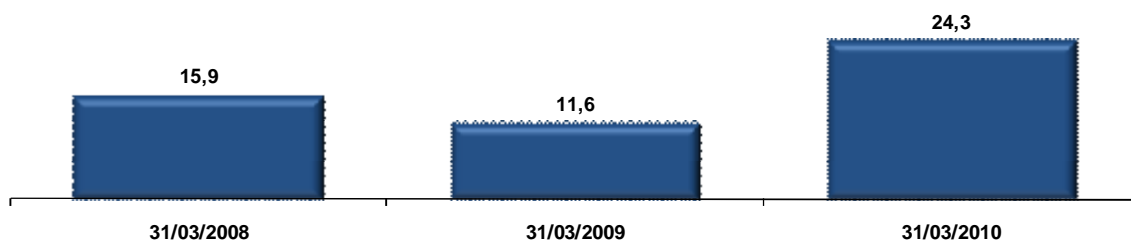
82.636.986/0001-55

12.01 - COMENTÁRIO DO DESEMPENHO CONSOLIDADO NO TRIMESTRE
CUSTO DOS PRODUTOS VENDIDOS (R\$ MM)



Nosso CPV foi de R\$ 56,5 MM no trimestre, 0,68% abaixo do 1º trimestre de 2009 (R\$ 56,8 MM para R\$ 56,5 MM). A margem do CPV pela receita líquida saiu de 83,03% no 1º trimestre de 2009 para 69,93% neste trimestre.

LUCRO BRUTO (R\$ MM)



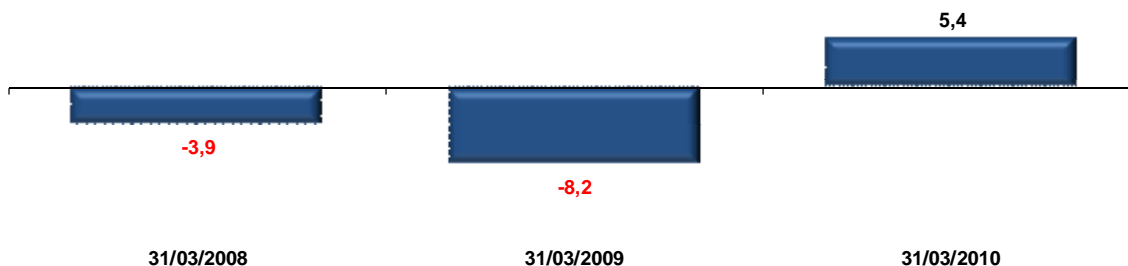
A redução de 13,11 p.p. no CPV resultou em um Lucro Bruto de R\$ 24,3 MM, o crescimento do Lucro Bruto neste trimestre foi de 109,05% em comparação ao mesmo período de 2009 (R\$ 11,6 MM para R\$ 24,3 MM). A margem do Lucro Bruto pela receita líquida saiu de 16,97 no 1º trimestre de 2009 para 30,07% neste trimestre, representando um aumento de 13,10 p.p.

01122-3 TEKA TECELAGEM KUEHNRIK SA

82.636.986/0001-55

12.01 - COMENTÁRIO DO DESEMPENHO CONSOLIDADO NO TRIMESTRE

RESULTADO DA ATIVIDADE (R\$ MM)

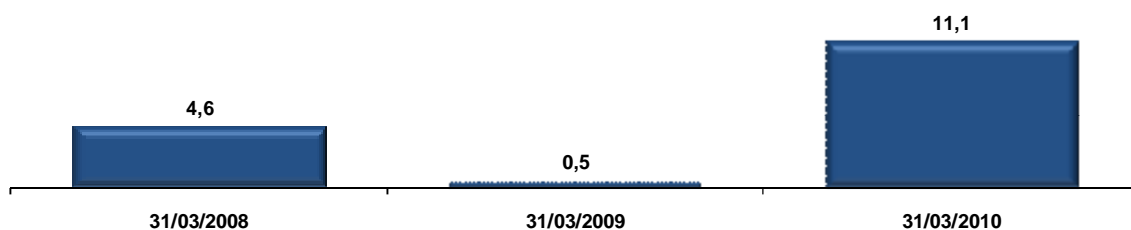


O Resultado da Atividade apresentou um acréscimo de 165,08% com relação ao 1º trimestre de 2009 (R\$ -8,2 MM para R\$ 5,4 MM), devido às medidas de reestruturação feitas nas áreas comerciais e administrativas durante o ano de 2009. A margem do Resultado da Atividade pela receita líquida saiu de -12,04% no 1º trimestre de 2009 para +6,65%, representando um aumento de 18,69 p.p..

As despesas com vendas apresentaram um decréscimo de 3,08 p.p. (% da Rec. Líq.) se comparadas ao 1º trimestre de 2009 (20,53% para 17,45%).

As despesas gerais administrativas também apresentaram um decréscimo de 2,50 p.p. (% da Rec. Líq.) se comparadas ao 1º trimestre de 2009 (8,48% para 5,98%).

EBITDA (R\$ MM)



O EBITDA (Lucro Operacional antes das Despesas Financeiras, Impostos, Depreciação e Amortização) foi de R\$ 11,1 MM no 1º trimestre de 2010, que quando comparado ao mesmo período de 2009, apresenta um crescimento de 1.925,32% (R\$ 0,5 MM para R\$ 11,1 MM). A margem EBITDA pela receita líquida

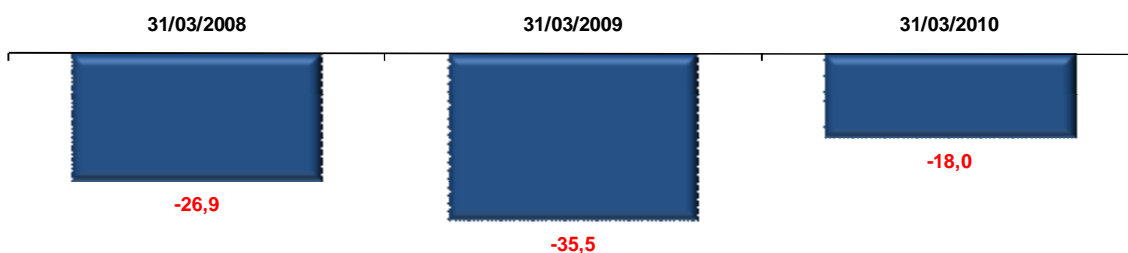
01122-3 TEKA TECELAGEM KUEHNRIK SA

82.636.986/0001-55

12.01 - COMENTÁRIO DO DESEMPENHO CONSOLIDADO NO TRIMESTRE

foi de 13,75%, representando um aumento de 12,95 p.p. acima do resultado obtido no mesmo período do ano anterior (0,80% para 13,75%).

RESULTADO DO EXERCÍCIO (R\$ MM)



Ainda apresentamos “Prejuízo Consolidado Acumulado” de R\$ 18,0 MM no 1º trimestre de 2010, mas se comparado ao mesmo período de 2009, mostra-se 49,38% menor (R\$ 35,5 MM contra R\$ 18,0 MM). A composição deste prejuízo em grande parte, ou seja, (R\$ 19,3 MM) refere-se às atualizações financeiras de contingências fiscais e passivos financeiros.

MERCADO DE CAPITAIS

As ações preferenciais e ordinárias da TEKA – Tecelagem Kuehnrich S.A. são negociadas na BM&FBOVESPA sob código TEKA4 e TEKA3. Abaixo um resumo comparativo dos indicadores das ações TEKA no período 1º trimestre de 2009 e 2010.

01122-3 TEKA TECELAGEM KUEHNRIK SA

82.636.986/0001-55

12.01 - COMENTÁRIO DO DESEMPENHO CONSOLIDADO NO TRIMESTRE

INDICADORES - TEKA4 (PN) TEKA3 (ON)	31/3/2009	31/3/2010	%▲
NÚMERO DE NEGÓCIOS	302	6.434	2.030,46%
PARTICIPAÇÃO NOS PREGÕES (%)	52,00%	100,00%	48,00%
QUANTIDADE DE AÇÕES NEGOCIADAS (mil)	987	32.031	3.145,29%
VOLUME NEGOCIADO (R\$ mil)	320	16.789	5.146,56%
PREÇO POR AÇÃO PN* (R\$)	0,32	0,50	56,25%
PREÇO POR AÇÃO ON* (R\$)	0,85	0,64	-24,71%
TOTAL AÇÕES (mil)	38.360	38.360	-
PARTICIPAÇÃO DA TEKA / SETOR TÊXTIL BOVESPA	9,20%	23,15%	13,95%

* ao final do período

01122-3 TEKA TECELAGEM KUEHNRIK SA

82.636.986/0001-55

21.01 - RELATÓRIO DA REVISÃO ESPECIAL - SEM RESSALVA

RELATÓRIO SOBRE REVISÃO ESPECIAL

Aos

Diretores e Acionistas da

TEKA S.A.

1. Efetuamos uma revisão especial das Informações Trimestrais (ITR) da **TEKA S.A.**, referente ao trimestre findo em 31 de março de 2010, compreendendo o balanço patrimonial consolidado dessa empresa e suas controladas, e as respectivas demonstrações do resultado, das mutações do patrimônio líquido, dos fluxos de caixa, o relatório de desempenho e as informações relevantes, expressas pela legislação societária.
2. Nossa revisão foi efetuada de acordo com as normas específicas estabelecidas pelo IBRACON - Instituto dos Auditores Independentes do Brasil, em conjunto com o Conselho Federal de Contabilidade e consistiu, principalmente, de: (a) indagação e discussão com os administradores responsáveis pelas áreas contábil, financeira e operacional da companhia, quanto aos principais critérios adotados na elaboração das informações trimestrais; e (b) revisão das informações relevantes e dos eventos subseqüentes que tenham ou possam vir a ter efeitos relevantes sobre a situação financeira e as operações da companhia.
3. Baseados em nossa revisão especial, não temos conhecimento de qualquer modificação relevante que deva ser feita nas informações trimestrais referidas no primeiro parágrafo para que as mesmas estejam de acordo com os princípios de contabilidade que fundamentam as demonstrações contábeis pela Legislação Societária, aplicados de forma condizente com as normas expedidas pela CVM – Comissão de Valores Mobiliários, especificamente aplicáveis à elaboração das Informações Trimestrais obrigatórias.
4. Conforme mencionado na nota explicativa nº 02 durante o ano de 2009 foram aprovados pela CVM diversos Pronunciamentos, Interpretações e Orientações Técnicas emitidos pelo CPC - Comitê de Pronunciamentos Contábeis com vigência para 2010, que alteraram as práticas contábeis adotadas no Brasil. Conforme facultado pela Deliberação CVM nº 603/09, a administração da companhia optou por apresentar suas Informações Trimestrais utilizando as normas contábeis adotadas no Brasil até 31 de dezembro de 2009, ou seja, não aplicou esses normativos com vigência para 2010. Conforme requerido pela citada Deliberação CVM nº 603/09, a

01122-3 TEKA TECELAGEM KUEHNRIK SA

82.636.986/0001-55

21.01 - RELATÓRIO DA REVISÃO ESPECIAL - SEM RESSALVA

companhia divulgou esse fato na nota explicativa nº 02 às Informações Trimestrais e a descrição das principais alterações que poderão ter impacto sobre as suas demonstrações financeiras do encerramento do exercício e os esclarecimentos das razões que impedem a apresentação da estimativa dos seus possíveis efeitos no patrimônio líquido e no resultado, como requerido pela Deliberação.

5. Conforme mencionado na nota explicativa n.º 11 , a Companhia adquiriu créditos de precatórios alimentares oriundos de condenações judiciais no valor nominal total de R\$ 6.063 mil ao custo de R\$ 3.587 mil e está pleiteando judicialmente o direito de compensá-los com parcelamento incentivado de ICMS – PPI. Essa operação, conseqüentemente, gerou ganho na ordem de R\$ 2.476 mil que será apropriado ao resultado do exercício por ocasião da decisão final.

6. As Informações Trimestrais foram preparadas de acordo com as praticas contábeis adotadas no Brasil e no pressuposto da continuidade normal dos negócios. A Companhia apresenta patrimônio líquido negativo (passivo a descoberto) e o nível de endividamento, principalmente relacionado a tributos e encargos sociais, é relevante e desequilibra a capacidade de liquidez de curto e longo prazo da Companhia. Conforme mencionado na nota explicativa 1, a Administração vem adotando diversas medidas para o restabelecimento de seu equilíbrio financeiro, econômico e patrimonial e para a recuperação da sua lucratividade operacional, com a conseqüente geração de caixa suficiente para o cumprimento das suas obrigações. O sucesso dessas medidas é essencial para a realização de certos ativos registrados no balanço, especialmente os relacionados a créditos tributários de imposto de renda e contribuição social, assim como, para permitir à Companhia honrar os compromissos assumidos com credores em geral. As Informações Trimestrais não incluem quaisquer ajustes relativos à realização e classificação dos valores de ativos ou quanto aos valores e a classificação de passivos, que seriam requeridos no caso de insucesso das medidas mencionadas na nota explicativa 1.

Joinville (SC), 30 de abril de 2010.

ALFREDO HIRATA

Contador CRC (SC) nº 0018.835/O-T-SP



MARTINELLI AUDITORES
CRC (SC) nº 001.132/O-9