

O REGISTRO NA CVM NÃO IMPLICA QUALQUER APRECIÇÃO SOBRE A COMPANHIA, SENDO OS SEUS ADMINISTRADORES RESPONSÁVEIS PELA VERACIDADE DAS INFORMAÇÕES PRESTADAS.

**01.01 - IDENTIFICAÇÃO**

|                                  |   |                                       |
|----------------------------------|---|---------------------------------------|
| 1 - CÓDIGO CVM<br><b>01122-3</b> | 2 - DENOMINAÇÃO SOCIAL<br><b>TEKA TECELAGEM KUEHNRIK SA</b> | 3 - CNPJ<br><b>82.636.986/0001-55</b> |
| 4 - NIRE<br><b>42300005649</b>   |   |                                       |

**01.02 - SEDE**

|   |                           |                           |                   |  |              |
|---|---------------------------|---------------------------|-------------------|--|--------------|
| 1 - ENDEREÇO COMPLETO<br>Rua Paulo Kuehnrich, 68                    |                           |                           |                   | 2 - BAIRRO OU DISTRITO<br>Itoupava Norte |              |
| 3 - CEP<br>89052-900  |                           | 4 - MUNICÍPIO<br>Blumenau |                   |  | 5 - UF<br>SC |
| 6 - DDD<br>047  | 7 - TELEFONE<br>3321-5000 | 8 - TELEFONE<br>-         | 9 - TELEFONE<br>- | 10 - TELEX                               |              |
| 11 - DDD<br>047   | 12 - FAX<br>3321-5770     | 13 - FAX<br>-             | 14 - FAX<br>-     |  |              |
| 15 - E-MAIL<br><a href="mailto:ctr@teka.com.br">ctr@teka.com.br</a> |                           |                           |                   |  |              |

**01.03 - DIRETOR DE RELAÇÕES COM INVESTIDORES (Endereço para Correspondência com a Companhia)**

|   |                           |                           |                    |  |              |
|---|---------------------------|---------------------------|--------------------|--|--------------|
| 1 - NOME<br>Marcello Stewers  |                           |                           |                    |  |              |
| 2 - ENDEREÇO COMPLETO<br>Rua Paulo Kuehnrich, 68                            |                           |                           |                    | 3 - BAIRRO OU DISTRITO<br>Itoupava Norte |              |
| 4 - CEP<br>89052-900  |                           | 5 - MUNICÍPIO<br>Blumenau |                    |  | 6 - UF<br>SC |
| 7 - DDD<br>047  | 8 - TELEFONE<br>3321-5000 | 9 - TELEFONE<br>3321-5012 | 10 - TELEFONE<br>- | 11 - TELEX                               |              |
| 12 - DDD<br>047   | 13 - FAX<br>3321-5750     | 14 - FAX<br>3321-5770     | 15 - FAX<br>-      |  |              |
| 16 - E-MAIL<br><a href="mailto:stewers@teka.com.br">stewers@teka.com.br</a> |                           |                           |                    |  |              |

**01.04 - REFERÊNCIA / AUDITOR**

| EXERCÍCIO SOCIAL EM CURSO                                |             | TRIMESTRE ATUAL |            |             | TRIMESTRE ANTERIOR                          |            |             |
|--|-------------|-----------------|------------|-------------|---|------------|-------------|
| 1 - INÍCIO   | 2 - TÉRMINO | 3 - NÚMERO      | 4 - INÍCIO | 5 - TÉRMINO | 6 - NÚMERO                                  | 7 - INÍCIO | 8 - TÉRMINO |
| 01/01/2010   | 31/12/2010  | 2               | 01/04/2010 | 30/06/2010  | 1   | 01/01/2010 | 31/03/2010  |
| 9 - NOME/RAZÃO SOCIAL DO AUDITOR<br>Martinelli Auditores |             |                 |            |             | 10 - CÓDIGO CVM<br>00447-2                  |            |             |
| 11 - NOME DO RESPONSÁVEL TÉCNICO<br>Alfredo Hirata       |             |                 |            |             | 12 - CPF DO RESP. TÉCNICO<br>036.687.878-67 |            |             |

**01.01 - IDENTIFICAÇÃO**

|                           |  |                                |
|---------------------------|--|--------------------------------|
| 1 - CÓDIGO CVM<br>01122-3 | 2 - DENOMINAÇÃO SOCIAL<br>TEKA TECELAGEM KUEHNRIK SA | 3 - CNPJ<br>82.636.986/0001-55 |
|---------------------------|--|--------------------------------|

**01.05 - COMPOSIÇÃO DO CAPITAL SOCIAL**

| Número de Ações<br>(Mil)        | 1 - TRIMESTRE ATUAL<br>30/06/2010 | 2 - TRIMESTRE ANTERIOR<br>31/03/2010 | 3 - IGUAL TRIMESTRE EX. ANTERIOR<br>30/06/2009 |
|---------------------------------|-----------------------------------|--------------------------------------|--|
| <b>Do Capital Integralizado</b> |                                   |                                      |  |
| 1 - Ordinárias                  | 12.786                            | 12.786                               | 12.786   |
| 2 - Preferenciais               | 25.573                            | 25.573                               | 25.573   |
| 3 - Total                       | 38.359                            | 38.359                               | 38.359   |
| <b>Em Tesouraria</b>            |                                   |                                      |  |
| 4 - Ordinárias                  | 0                                 | 0                                    | 0  |
| 5 - Preferenciais               | 0                                 | 0                                    | 0  |
| 6 - Total                       | 0                                 | 0                                    | 0  |

**01.06 - CARACTERÍSTICAS DA EMPRESA**

|  |
|--|
| 1 - TIPO DE EMPRESA<br>Empresa Comercial, Industrial e Outras          |
| 2 - TIPO DE SITUAÇÃO<br>Operacional                                    |
| 3 - NATUREZA DO CONTROLE ACIONÁRIO<br>Privada Nacional                 |
| 4 - CÓDIGO ATIVIDADE<br>1050 - Têxtil e Vestuário                      |
| 5 - ATIVIDADE PRINCIPAL<br>Fabricação de artigos de Cama, Mesa e Banho |
| 6 - TIPO DE CONSOLIDADO<br>Total                                       |
| 7 - TIPO DO RELATÓRIO DOS AUDITORES<br>Sem Ressalva                    |

**01.07 - SOCIEDADES NÃO INCLUÍDAS NAS DEMONSTRAÇÕES FINANCEIRAS CONSOLIDADAS**

|          |          |                        |
|----------|----------|------------------------|
| 1 - ITEM | 2 - CNPJ | 3 - DENOMINAÇÃO SOCIAL |
|----------|----------|------------------------|

**01.08 - PROVENTOS EM DINHEIRO DELIBERADOS E/OU PAGOS DURANTE E APÓS O TRIMESTRE**

|          |            |               |              |                  |                              |                               |
|----------|------------|---------------|--------------|------------------|------------------------------|-------------------------------|
| 1 - ITEM | 2 - EVENTO | 3 - APROVAÇÃO | 4 - PROVENTO | 5 - INÍCIO PGTO. | 6 - ESPÉCIE E CLASSE DE AÇÃO | 7 - VALOR DO PROVENTO P/ AÇÃO |
|----------|------------|---------------|--------------|------------------|------------------------------|-------------------------------|

**01.01 - IDENTIFICAÇÃO**

|                     |                        |                     |
|---------------------|------------------------|---------------------|
| 1 - CÓDIGO CVM<br>- | 2 - DENOMINAÇÃO SOCIAL | 3 - CNPJ<br>. . / - |
|---------------------|------------------------|---------------------|

**01.09 - CAPITAL SOCIAL SUBSCRITO E ALTERAÇÕES NO EXERCÍCIO SOCIAL EM CURSO**

| 1- ITEM | 2 - DATA DA ALTERAÇÃO | 3 - VALOR DO CAPITAL SOCIAL<br>(Reais Mil) | 4 - VALOR DA ALTERAÇÃO<br>(Reais Mil) | 5 - ORIGEM DA ALTERAÇÃO | 7 - QUANTIDADE DE AÇÕES EMITIDAS<br>(Mil) | 8 - PREÇO DA AÇÃO NA EMISSÃO<br>(Reais) |
|---------|-----------------------|--|---------------------------------------|-------------------------|---|---|
|---------|-----------------------|--|---------------------------------------|-------------------------|---|---|

**01.10 - DIRETOR DE RELAÇÕES COM INVESTIDORES**

|                        |                |
|------------------------|----------------|
| 1 - DATA<br>23/07/2010 | 2 - ASSINATURA |
|------------------------|----------------|

**01.01 - IDENTIFICAÇÃO**

|                           |  |                                |
|---------------------------|--|--------------------------------|
| 1 - CÓDIGO CVM<br>01122-3 | 2 - DENOMINAÇÃO SOCIAL<br>TEKA TECELAGEM KUEHNRIK SA | 3 - CNPJ<br>82.636.986/0001-55 |
|---------------------------|--|--------------------------------|

**02.01 - BALANÇO PATRIMONIAL ATIVO (Reais Mil)**

| 1 - CÓDIGO    | 2 - DESCRIÇÃO                            | 3 - 30/06/2010 | 4 - 31/03/2010 |
|---------------|--|----------------|----------------|
| 1             | Ativo Total                              | 430.176        | 433.863        |
| 1.01          | Ativo Circulante                         | 74.982         | 76.920         |
| 1.01.01       | Disponibilidades                         | 492            | 731            |
| 1.01.02       | Créditos                                 | 21.150         | 33.049         |
| 1.01.02.01    | Clientes                                 | 12.684         | 25.258         |
| 1.01.02.02    | Créditos Diversos                        | 8.466          | 7.791          |
| 1.01.02.02.01 | Créditos Fiscais                         | 2.532          | 2.629          |
| 1.01.02.02.02 | Adiantamentos a Fornecedores             | 1.837          | 1.359          |
| 1.01.02.02.20 | Outras Contas a Receber                  | 4.097          | 3.803          |
| 1.01.03       | Estoques                                 | 51.294         | 40.903         |
| 1.01.04       | Outros                                   | 2.046          | 2.237          |
| 1.01.04.01    | Despesas do Exercício Seguinte           | 2.046          | 2.237          |
| 1.02          | Ativo Não Circulante                     | 355.194        | 356.943        |
| 1.02.01       | Ativo Realizável a Longo Prazo           | 124.251        | 123.197        |
| 1.02.01.01    | Créditos Diversos                        | 109.221        | 109.805        |
| 1.02.01.01.01 | Imp.Renda e Contrib.Social Diferidos     | 79.350         | 80.262         |
| 1.02.01.01.02 | Depósitos Judiciais                      | 9.928          | 9.742          |
| 1.02.01.01.03 | Créditos Fiscais                         | 19.943         | 19.801         |
| 1.02.01.02    | Créditos com Pessoas Ligadas             | 6.685          | 6.169          |
| 1.02.01.02.01 | Com Coligadas e Equiparadas              | 0              | 0              |
| 1.02.01.02.02 | Com Controladas                          | 6.685          | 6.169          |
| 1.02.01.02.03 | Com Outras Pessoas Ligadas               | 0              | 0              |
| 1.02.01.03    | Outros                                   | 8.345          | 7.223          |
| 1.02.01.03.20 | Outras Contas a Receber                  | 8.345          | 7.223          |
| 1.02.02       | Ativo Permanente                         | 230.943        | 233.746        |
| 1.02.02.01    | Investimentos                            | 92.695         | 91.456         |
| 1.02.02.01.01 | Participações Coligadas/Equiparadas      | 0              | 0              |
| 1.02.02.01.02 | Participações Coligadas/Equiparadas-Ágio | 0              | 0              |
| 1.02.02.01.03 | Participações em Controladas             | 92.445         | 91.206         |
| 1.02.02.01.04 | Participações em Controladas - Ágio      | 0              | 0              |
| 1.02.02.01.05 | Outros Investimentos                     | 250            | 250            |
| 1.02.02.02    | Imobilizado                              | 138.022        | 141.886        |
| 1.02.02.03    | Intangível                               | 226            | 404            |
| 1.02.02.04    | Diferido                                 | 0              | 0              |

01.01 - IDENTIFICAÇÃO

|                           |  |                                |
|---------------------------|--|--------------------------------|
| 1 - CÓDIGO CVM<br>01122-3 | 2 - DENOMINAÇÃO SOCIAL<br>TEKA TECELAGEM KUEHN RICH SA | 3 - CNPJ<br>82.636.986/0001-55 |
|---------------------------|--|--------------------------------|

02.02 - BALANÇO PATRIMONIAL PASSIVO (Reais Mil)

| 1 - CÓDIGO    | 2 - DESCRIÇÃO                            | 3 - 30/06/2010 | 4 - 31/03/2010 |
|---------------|--|----------------|----------------|
| 2             | Passivo Total                            | 430.176        | 433.863        |
| 2.01          | Passivo Circulante                       | 644.695        | 627.521        |
| 2.01.01       | Empréstimos e Financiamentos             | 129.971        | 129.408        |
| 2.01.02       | Debêntures                               | 7.605          | 6.918          |
| 2.01.03       | Fornecedores                             | 48.991         | 48.701         |
| 2.01.04       | Impostos, Taxas e Contribuições          | 72.542         | 63.222         |
| 2.01.04.01    | Tributos a Recolher                      | 46.004         | 40.710         |
| 2.01.04.02    | Contribuições Sociais a Recolher         | 26.538         | 22.512         |
| 2.01.05       | Dividendos a Pagar                       | 0              | 0              |
| 2.01.06       | Provisões                                | 357.164        | 350.891        |
| 2.01.06.01    | Provisão de Encargos Salariais           | 11.971         | 9.570          |
| 2.01.06.02    | Provisão da Contribuição Social          | 1.865          | 1.850          |
| 2.01.06.03    | Provisão do Imposto de Renda             | 6.088          | 6.038          |
| 2.01.06.04    | Outras Provisões - MP 470                | 337.240        | 333.433        |
| 2.01.07       | Dívidas com Pessoas Ligadas              | 7.554          | 7.421          |
| 2.01.07.01    | Monte Claro Partic.Societárias Ltda      | 6.583          | 6.436          |
| 2.01.07.02    | RMMF Participações Ltda                  | 971            | 985            |
| 2.01.08       | Outros                                   | 20.868         | 20.960         |
| 2.01.08.02    | Salários e Honorários a Pagar            | 3.936          | 3.790          |
| 2.01.08.03    | Quitação Salariais a Pagar               | 36             | 19             |
| 2.01.08.04    | Comissões s/Vendas a Pagar               | 3.822          | 3.426          |
| 2.01.08.05    | Participação dos Administradores         | 2.671          | 2.795          |
| 2.01.08.06    | Adiantamentos de Clientes                | 244            | 275            |
| 2.01.08.07    | Adiantamentos Venda Entrega Futura       | 38             | 39             |
| 2.01.08.08    | REFIS                                    | 2.837          | 2.696          |
| 2.01.08.20    | Outras Contas a Pagar                    | 7.284          | 7.920          |
| 2.02          | Passivo Não Circulante                   | 416.020        | 407.156        |
| 2.02.01       | Passivo Exigível a Longo Prazo           | 416.020        | 407.156        |
| 2.02.01.01    | Empréstimos e Financiamentos             | 839            | 1.670          |
| 2.02.01.02    | Debêntures                               | 25.322         | 25.491         |
| 2.02.01.03    | Provisões                                | 25.620         | 26.532         |
| 2.02.01.03.01 | Provisão IR e Contrib.Social Diferidos   | 25.620         | 26.532         |
| 2.02.01.04    | Dívidas com Pessoas Ligadas              | 54.758         | 48.617         |
| 2.02.01.04.01 | Teka Têxtil S.A.                         | 7.057          | 7.057          |
| 2.02.01.04.02 | Teka Fiação Ltda                         | 47.701         | 41.560         |
| 2.02.01.05    | Adiantamento para Futuro Aumento Capital | 0              | 0              |
| 2.02.01.06    | Outros                                   | 309.481        | 304.846        |
| 2.02.01.06.01 | Tributos a Recolher                      | 30.271         | 30.615         |
| 2.02.01.06.02 | Contribuições Sociais                    | 21.309         | 20.812         |
| 2.02.01.06.03 | REFIS                                    | 37.831         | 36.621         |
| 2.02.01.06.04 | Provisão para Contingências              | 129.706        | 126.283        |

**01.01 - IDENTIFICAÇÃO**

|                           |  |                                |
|---------------------------|--|--------------------------------|
| 1 - CÓDIGO CVM<br>01122-3 | 2 - DENOMINAÇÃO SOCIAL<br>TEKA TECELAGEM KUEHNRIK SA | 3 - CNPJ<br>82.636.986/0001-55 |
|---------------------------|--|--------------------------------|

**02.02 - BALANÇO PATRIMONIAL PASSIVO (Reais Mil)**

| 1 - CÓDIGO    | 2 - DESCRIÇÃO                            | 3 -30/06/2010 | 4 -31/03/2010 |
|---------------|--|---------------|---------------|
| 2.02.01.06.05 | Fornecedores                             | 82.217        | 82.371        |
| 2.02.01.06.06 | Prov.s/PL a Descoberto em Controladas    | 5.028         | 5.668         |
| 2.02.01.06.07 | Receita Diferida                         | 3.119         | 2.476         |
| 2.02.01.06.20 | Outras Contas a Pagar                    | 0             | 0             |
| 2.03          | Resultados de Exercícios Futuros         | 0             | 0             |
| 2.05          | Patrimônio Líquido                       | (630.539)     | (600.814)     |
| 2.05.01       | Capital Social Realizado                 | 7.000         | 7.000         |
| 2.05.02       | Reservas de Capital                      | 0             | 0             |
| 2.05.03       | Reservas de Reavaliação                  | 88.193        | 91.140        |
| 2.05.03.01    | Ativos Próprios                          | 55.981        | 57.751        |
| 2.05.03.02    | Controladas/Coligadas e Equiparadas      | 32.212        | 33.389        |
| 2.05.04       | Reservas de Lucro                        | 358           | 358           |
| 2.05.04.01    | Legal                                    | 358           | 358           |
| 2.05.04.02    | Estatutária                              | 0             | 0             |
| 2.05.04.03    | Para Contingências                       | 0             | 0             |
| 2.05.04.04    | De Lucros a Realizar                     | 0             | 0             |
| 2.05.04.05    | Retenção de Lucros                       | 0             | 0             |
| 2.05.04.06    | Especial p/ Dividendos Não Distribuídos  | 0             | 0             |
| 2.05.04.07    | Outras Reservas de Lucro                 | 0             | 0             |
| 2.05.05       | Ajustes de Avaliação Patrimonial         | (52)          | 5             |
| 2.05.05.01    | Ajustes de Títulos e Valores Mobiliários | 0             | 0             |
| 2.05.05.02    | Ajustes Acumulados de Conversão          | (52)          | 5             |
| 2.05.05.03    | Ajustes de Combinação de Negócios        | 0             | 0             |
| 2.05.06       | Lucros/Prejuízos Acumulados              | (726.038)     | (699.317)     |
| 2.05.07       | Adiantamento para Futuro Aumento Capital | 0             | 0             |

01.01 - IDENTIFICAÇÃO

|                |                            |                    |
|----------------|----------------------------|--------------------|
| 1 - CÓDIGO CVM | 2 - DENOMINAÇÃO SOCIAL     | 3 - CNPJ           |
| 01122-3        | TEKA TECELAGEM KUEHNRIK SA | 82.636.986/0001-55 |

03.01 - DEMONSTRAÇÃO DO RESULTADO (Reais Mil)

| 1 - CÓDIGO    | 2 - DESCRIÇÃO                            | 3 - 01/04/2010 a 30/06/2010 | 4 - 01/01/2010 a 30/06/2010 | 5 - 01/04/2009 a 30/06/2009 | 6 - 01/01/2009 a 30/06/2009 |
|---------------|--|-----------------------------|-----------------------------|-----------------------------|-----------------------------|
| 3.01          | Receita Bruta de Vendas e/ou Serviços    | 110.248                     | 210.746                     | 87.623                      | 171.379                     |
| 3.01.01       | Mercado Interno                          | 100.020                     | 189.920                     | 84.289                      | 153.903                     |
| 3.01.02       | Mercado Externo                          | 10.228                      | 20.826                      | 3.334                       | 17.476                      |
| 3.02          | Deduções da Receita Bruta                | (22.905)                    | (42.957)                    | (18.590)                    | (33.884)                    |
| 3.03          | Receita Líquida de Vendas e/ou Serviços  | 87.343                      | 167.789                     | 69.033                      | 137.495                     |
| 3.04          | Custo de Bens e/ou Serviços Vendidos     | (69.290)                    | (127.306)                   | (56.390)                    | (111.134)                   |
| 3.05          | Resultado Bruto                          | 18.053                      | 40.483                      | 12.643                      | 26.361                      |
| 3.06          | Despesas/Receitas Operacionais           | (47.722)                    | (88.135)                    | (51.423)                    | (101.659)                   |
| 3.06.01       | Com Vendas                               | (15.288)                    | (29.379)                    | (16.018)                    | (30.071)                    |
| 3.06.02       | Gerais e Administrativas                 | (4.727)                     | (9.373)                     | (5.705)                     | (11.317)                    |
| 3.06.02.01    | Honorários da Administração              | (686)                       | (1.263)                     | (616)                       | (1.221)                     |
| 3.06.02.02    | Desp.Gerais e Administrativas            | (4.041)                     | (8.110)                     | (5.089)                     | (10.096)                    |
| 3.06.03       | Financeiras                              | (27.929)                    | (53.338)                    | (28.994)                    | (56.512)                    |
| 3.06.03.01    | Receitas Financeiras                     | 619                         | 1.500                       | (1.997)                     | (1.236)                     |
| 3.06.03.01.01 | Receitas Financeiras Diversas            | 482                         | 1.184                       | 795                         | 1.751                       |
| 3.06.03.01.02 | Variação Cambial Ativa                   | 137                         | 316                         | (2.792)                     | (2.987)                     |
| 3.06.03.02    | Despesas Financeiras                     | (28.548)                    | (54.838)                    | (26.997)                    | (55.276)                    |
| 3.06.03.02.01 | Despesas Financeiras Diversas            | (28.388)                    | (54.555)                    | (28.174)                    | (56.482)                    |
| 3.06.03.02.02 | Variação Cambial Passiva                 | (160)                       | (283)                       | 1.177                       | 1.206                       |
| 3.06.04       | Outras Receitas Operacionais             | 1.341                       | 6.437                       | 3.473                       | 7.412                       |
| 3.06.05       | Outras Despesas Operacionais             | (2.356)                     | (5.186)                     | (4.282)                     | (8.991)                     |
| 3.06.06       | Resultado da Equivalência Patrimonial    | 1.237                       | 2.704                       | 103                         | (2.180)                     |
| 3.07          | Resultado Operacional                    | (29.669)                    | (47.652)                    | (38.780)                    | (75.298)                    |
| 3.08          | Resultado Não Operacional                | 0                           | 0                           | 0                           | 0                           |
| 3.08.01       | Receitas                                 | 0                           | 0                           | 0                           | 0                           |
| 3.08.02       | Despesas                                 | 0                           | 0                           | 0                           | 0                           |
| 3.09          | Resultado Antes Tributação/Participações | (29.669)                    | (47.652)                    | (38.780)                    | (75.298)                    |

01.01 - IDENTIFICAÇÃO

|                           |  |                                |
|---------------------------|--|--------------------------------|
| 1 - CÓDIGO CVM<br>01122-3 | 2 - DENOMINAÇÃO SOCIAL<br>TEKA TECELAGEM KUEHNRIK SA | 3 - CNPJ<br>82.636.986/0001-55 |
|---------------------------|--|--------------------------------|

03.01 - DEMONSTRAÇÃO DO RESULTADO (Reais Mil)

| 1 - CÓDIGO | 2 - DESCRIÇÃO                            | 3 - 01/04/2010 a 30/06/2010 | 4 - 01/01/2010 a 30/06/2010 | 5 - 01/04/2009 a 30/06/2009 | 6 - 01/01/2009 a 30/06/2009 |
|------------|--|-----------------------------|-----------------------------|-----------------------------|-----------------------------|
| 3.10       | Provisão para IR e Contribuição Social   | 0                           | 0                           | 0                           | 0                           |
| 3.11       | IR Diferido                              | 0                           | 0                           | 0                           | 930                         |
| 3.11.01    | Imp.Renda e Contrib.Social Diferidos     | 0                           | 0                           | 0                           | 930                         |
| 3.12       | Participações/Contribuições Estatutárias | 0                           | 0                           | 0                           | 0                           |
| 3.12.01    | Participações                            | 0                           | 0                           | 0                           | 0                           |
| 3.12.02    | Contribuições                            | 0                           | 0                           | 0                           | 0                           |
| 3.13       | Reversão dos Juros sobre Capital Próprio | 0                           | 0                           | 0                           | 0                           |
| 3.15       | Lucro/Prejuízo do Período                | (29.669)                    | (47.652)                    | (38.780)                    | (74.368)                    |
|            | NÚMERO AÇÕES, EX-TESOURARIA (Mil)        | 38.359                      | 38.359                      | 38.359                      | 38.359                      |
|            | LUCRO POR AÇÃO (Reais)                   |                             |                             |                             |                             |
|            | PREJUÍZO POR AÇÃO (Reais)                | (0,77346)                   | (1,24226)                   | (1,01098)                   | (1,93874)                   |



01.01 - IDENTIFICAÇÃO

|                |                              |                    |
|----------------|------------------------------|--------------------|
| 1 - CÓDIGO CVM | 2 - DENOMINAÇÃO SOCIAL       | 3 - CNPJ           |
| 01122-3        | TEKA TECELAGEM KUEHN RICH SA | 82.636.986/0001-55 |

04.01 - DEMONSTRAÇÃO DO FLUXO DE CAIXA - METODO INDIRETO (Reais Mil)

| 1 - CÓDIGO | 2 - DESCRIÇÃO                            | 3 - 01/04/2010 a 30/06/2010 | 4 - 01/01/2010 a 30/06/2010 | 5 - 01/04/2009 a 30/06/2009 | 6 - 01/01/2009 a 30/06/2009 |
|------------|--|-----------------------------|-----------------------------|-----------------------------|-----------------------------|
| 4.01       | Caixa Líquido Atividades Operacionais    | 6.702                       | 6.756                       | 2.538                       | (3.310)                     |
| 4.01.01    | Caixa Gerado nas Operações               | (3.068)                     | 3.924                       | (4.635)                     | (3.616)                     |
| 4.01.01.01 | (Prejuízo) no Exercício                  | (29.669)                    | (47.652)                    | (38.780)                    | (74.368)                    |
| 4.01.01.02 | Depreciação e Amortização                | 4.616                       | 9.520                       | 4.981                       | 9.938                       |
| 4.01.01.03 | Equivalência Patrimonial                 | (1.237)                     | (2.704)                     | (103)                       | 2.180                       |
| 4.01.01.04 | Provisões                                | 2.904                       | 5.875                       | 5.404                       | 9.713                       |
| 4.01.01.05 | Variações Monetárias                     | 20.318                      | 38.885                      | 23.863                      | 48.921                      |
| 4.01.02    | Variações nos Ativos e Passivos          | 9.770                       | 2.832                       | 7.173                       | 306                         |
| 4.01.02.01 | Variações Contas a Receber Clientes      | 12.167                      | 269                         | 6.784                       | (7.926)                     |
| 4.01.02.02 | Variações Estoques                       | (11.118)                    | (20.934)                    | (8.393)                     | (794)                       |
| 4.01.02.03 | Variações em Depósitos Judiciais         | (186)                       | 1.976                       | (921)                       | (1.543)                     |
| 4.01.02.04 | Outras Variações Ativas                  | (1.353)                     | (2.379)                     | 3.135                       | 1.707                       |
| 4.01.02.05 | Variações em Fornecedores                | (3.316)                     | (8.038)                     | 10.895                      | 13.884                      |
| 4.01.02.06 | Variações em Tributos a Recolher         | 4.468                       | 10.508                      | 3.562                       | 8.236                       |
| 4.01.02.07 | Outras Variações Passivas                | 9.108                       | 21.430                      | (7.889)                     | (13.258)                    |
| 4.01.03    | Outros                                   | 0                           | 0                           | 0                           | 0                           |
| 4.02       | Caixa Líquido Atividades de Investimento | (1.294)                     | (934)                       | (314)                       | (484)                       |
| 4.02.01    | Imobilizado                              | (1.276)                     | (925)                       | (305)                       | (475)                       |
| 4.02.02    | Intangível                               | (18)                        | (9)                         | (9)                         | (9)                         |
| 4.03       | Caixa Líquido Atividades Financiamento   | (5.647)                     | (5.664)                     | (2.720)                     | 2.624                       |
| 4.03.01    | Empréstimos Tomados                      | 16.126                      | 39.301                      | 15.275                      | 27.560                      |
| 4.03.02    | Pagamentos de Empréstimos                | (21.773)                    | (44.965)                    | (17.995)                    | (24.936)                    |
| 4.04       | Variação Cambial s/ Caixa e Equivalentes | 0                           | 0                           | 0                           | 0                           |
| 4.05       | Aumento(Redução) de Caixa e Equivalentes | (239)                       | 158                         | (496)                       | (1.170)                     |
| 4.05.01    | Saldo Inicial de Caixa e Equivalentes    | 731                         | 334                         | 832                         | 1.506                       |
| 4.05.02    | Saldo Final de Caixa e Equivalentes      | 492                         | 492                         | 336                         | 336                         |

01.01 - IDENTIFICAÇÃO

|                |                            |                    |
|----------------|----------------------------|--------------------|
| 1 - CÓDIGO CVM | 2 - DENOMINAÇÃO SOCIAL     | 3 - CNPJ           |
| 01122-3        | TEKA TECELAGEM KUEHNRIK SA | 82.636.986/0001-55 |

05.01 - DEMONSTRAÇÃO DAS MUTAÇÕES DO PATRIMÔNIO LÍQUIDO DE 01/04/2010 a 30/06/2010 (Reais Mil)

| 1 - CÓDIGO | 2 - DESCRIÇÃO                            | 3 - CAPITAL SOCIAL | 4 - RESERVAS DE CAPITAL | 5 - RESERVAS DE REAVLIAÇÃO | 6 - RESERVAS DE LUCRO | 7 - LUCROS/ PREJUÍZOS ACUMULADOS | 8 - AJUSTES DE AVALIAÇÃO PATRIMONIAL | 9 - TOTAL PATRIMÔNIO LÍQUIDO |
|------------|--|--------------------|-------------------------|----------------------------|-----------------------|----------------------------------|--------------------------------------|------------------------------|
| 5.01       | Saldo Inicial                            | 7.000              | 0                       | 91.140                     | 358                   | (699.317)                        | 5                                    | (600.814)                    |
| 5.02       | Ajustes de Exercícios Anteriores         | 0                  | 0                       | 0                          | 0                     | 0                                | 0                                    | 0                            |
| 5.03       | Saldo Ajustado                           | 7.000              | 0                       | 91.140                     | 358                   | (699.317)                        | 5                                    | (600.814)                    |
| 5.04       | Lucro / Prejuizo do Período              | 0                  | 0                       | 0                          | 0                     | (29.669)                         | 0                                    | (29.669)                     |
| 5.05       | Destinações                              | 0                  | 0                       | 0                          | 0                     | 0                                | 0                                    | 0                            |
| 5.05.01    | Dividendos                               | 0                  | 0                       | 0                          | 0                     | 0                                | 0                                    | 0                            |
| 5.05.02    | Juros sobre Capital Próprio              | 0                  | 0                       | 0                          | 0                     | 0                                | 0                                    | 0                            |
| 5.05.03    | Outras Destinações                       | 0                  | 0                       | 0                          | 0                     | 0                                | 0                                    | 0                            |
| 5.06       | Realização de Reservas de Lucros         | 0                  | 0                       | (2.947)                    | 0                     | 2.948                            | 0                                    | 1                            |
| 5.07       | Ajustes de Avaliação Patrimonial         | 0                  | 0                       | 0                          | 0                     | 0                                | (57)                                 | (57)                         |
| 5.07.01    | Ajustes de Títulos e Valores Mobiliários | 0                  | 0                       | 0                          | 0                     | 0                                | 0                                    | 0                            |
| 5.07.02    | Ajustes Acumulados de Conversão          | 0                  | 0                       | 0                          | 0                     | 0                                | (57)                                 | (57)                         |
| 5.07.03    | Ajustes de Combinação de Negócios        | 0                  | 0                       | 0                          | 0                     | 0                                | 0                                    | 0                            |
| 5.08       | Aumento/Redução do Capital Social        | 0                  | 0                       | 0                          | 0                     | 0                                | 0                                    | 0                            |
| 5.09       | Constituição/Realização Reservas Capital | 0                  | 0                       | 0                          | 0                     | 0                                | 0                                    | 0                            |
| 5.10       | Ações em Tesouraria                      | 0                  | 0                       | 0                          | 0                     | 0                                | 0                                    | 0                            |
| 5.11       | Outras Transações de Capital             | 0                  | 0                       | 0                          | 0                     | 0                                | 0                                    | 0                            |
| 5.12       | Outros                                   | 0                  | 0                       | 0                          | 0                     | 0                                | 0                                    | 0                            |
| 5.13       | Saldo Final                              | 7.000              | 0                       | 88.193                     | 358                   | (726.038)                        | (52)                                 | (630.539)                    |

01.01 - IDENTIFICAÇÃO

|                |                              |                    |
|----------------|------------------------------|--------------------|
| 1 - CÓDIGO CVM | 2 - DENOMINAÇÃO SOCIAL       | 3 - CNPJ           |
| 01122-3        | TEKA TECELAGEM KUEHN RICH SA | 82.636.986/0001-55 |

05.02 - DEMONSTRAÇÃO DAS MUTAÇÕES DO PATRIMÔNIO LÍQUIDO DE 01/01/2010 a 30/06/2010 (Reais Mil)

| 1 - CÓDIGO | 2 - DESCRIÇÃO                            | 3 - CAPITAL SOCIAL | 4 - RESERVAS DE CAPITAL | 5 - RESERVAS DE REAVLIAÇÃO | 6 - RESERVAS DE LUCRO | 7 - LUCROS/ PREJUÍZOS ACUMULADOS | 8 - AJUSTES DE AVALIAÇÃO PATRIMONIAL | 9 - TOTAL PATRIMÔNIO LÍQUIDO |
|------------|--|--------------------|-------------------------|----------------------------|-----------------------|----------------------------------|--------------------------------------|------------------------------|
| 5.01       | Saldo Inicial                            | 7.000              | 0                       | 94.111                     | 358                   | (684.304)                        | 126                                  | (582.709)                    |
| 5.02       | Ajustes de Exercícios Anteriores         | 0                  | 0                       | 0                          | 0                     | 0                                | 0                                    | 0                            |
| 5.03       | Saldo Ajustado                           | 7.000              | 0                       | 94.111                     | 358                   | (684.304)                        | 126                                  | (582.709)                    |
| 5.04       | Lucro / Prejuízo do Período              | 0                  | 0                       | 0                          | 0                     | (47.652)                         | 0                                    | (47.652)                     |
| 5.05       | Destinações                              | 0                  | 0                       | 0                          | 0                     | 0                                | 0                                    | 0                            |
| 5.05.01    | Dividendos                               | 0                  | 0                       | 0                          | 0                     | 0                                | 0                                    | 0                            |
| 5.05.02    | Juros sobre Capital Próprio              | 0                  | 0                       | 0                          | 0                     | 0                                | 0                                    | 0                            |
| 5.05.03    | Outras Destinações                       | 0                  | 0                       | 0                          | 0                     | 0                                | 0                                    | 0                            |
| 5.06       | Realização de Reservas de Lucros         | 0                  | 0                       | (5.918)                    | 0                     | 5.918                            | 0                                    | 0                            |
| 5.07       | Ajustes de Avaliação Patrimonial         | 0                  | 0                       | 0                          | 0                     | 0                                | (178)                                | (178)                        |
| 5.07.01    | Ajustes de Títulos e Valores Mobiliários | 0                  | 0                       | 0                          | 0                     | 0                                | 0                                    | 0                            |
| 5.07.02    | Ajustes Acumulados de Conversão          | 0                  | 0                       | 0                          | 0                     | 0                                | (178)                                | (178)                        |
| 5.07.03    | Ajustes de Combinação de Negócios        | 0                  | 0                       | 0                          | 0                     | 0                                | 0                                    | 0                            |
| 5.08       | Aumento/Redução do Capital Social        | 0                  | 0                       | 0                          | 0                     | 0                                | 0                                    | 0                            |
| 5.09       | Constituição/Realização Reservas Capital | 0                  | 0                       | 0                          | 0                     | 0                                | 0                                    | 0                            |
| 5.10       | Ações em Tesouraria                      | 0                  | 0                       | 0                          | 0                     | 0                                | 0                                    | 0                            |
| 5.11       | Outras Transações de Capital             | 0                  | 0                       | 0                          | 0                     | 0                                | 0                                    | 0                            |
| 5.12       | Outros                                   | 0                  | 0                       | 0                          | 0                     | 0                                | 0                                    | 0                            |
| 5.13       | Saldo Final                              | 7.000              | 0                       | 88.193                     | 358                   | (726.038)                        | (52)                                 | (630.539)                    |

**01.01 - IDENTIFICAÇÃO**

|                           |  |                                |
|---------------------------|--|--------------------------------|
| 1 - CÓDIGO CVM<br>01122-3 | 2 - DENOMINAÇÃO SOCIAL<br>TEKA TECELAGEM KUEHNRIK SA | 3 - CNPJ<br>82.636.986/0001-55 |
|---------------------------|--|--------------------------------|

**08.01 - BALANÇO PATRIMONIAL ATIVO CONSOLIDADO (Reais Mil)**

| 1 - CÓDIGO    | 2 - DESCRIÇÃO                        | 3 - 30/06/2010 | 4 - 31/03/2010 |
|---------------|--------------------------------------|----------------|----------------|
| 1             | Ativo Total                          | 413.155        | 422.108        |
| 1.01          | Ativo Circulante                     | 80.853         | 83.748         |
| 1.01.01       | Disponibilidades                     | 1.490          | 1.070          |
| 1.01.02       | Créditos                             | 25.550         | 39.090         |
| 1.01.02.01    | Clientes                             | 12.794         | 25.447         |
| 1.01.02.02    | Créditos Diversos                    | 12.756         | 13.643         |
| 1.01.02.02.01 | Créditos Fiscais                     | 5.112          | 6.774          |
| 1.01.02.02.02 | Adiantamentos a Fornecedores         | 1.859          | 1.386          |
| 1.01.02.02.20 | Outras Contas a Receber              | 5.785          | 5.483          |
| 1.01.03       | Estoques                             | 51.764         | 41.346         |
| 1.01.04       | Outros                               | 2.049          | 2.242          |
| 1.01.04.01    | Despesas do Exercício Seguinte       | 2.049          | 2.242          |
| 1.02          | Ativo Não Circulante                 | 332.302        | 338.360        |
| 1.02.01       | Ativo Realizável a Longo Prazo       | 118.751        | 118.212        |
| 1.02.01.01    | Créditos Diversos                    | 110.407        | 110.989        |
| 1.02.01.01.01 | Imp.Renda e Contrib.Social Diferidos | 79.350         | 80.262         |
| 1.02.01.01.02 | Depósitos Judiciais                  | 10.206         | 9.962          |
| 1.02.01.01.03 | Créditos Fiscais                     | 20.851         | 20.765         |
| 1.02.01.02    | Créditos com Pessoas Ligadas         | 0              | 0              |
| 1.02.01.02.01 | Com Coligadas e Equiparadas          | 0              | 0              |
| 1.02.01.02.02 | Com Controladas                      | 0              | 0              |
| 1.02.01.02.03 | Com Outras Pessoas Ligadas           | 0              | 0              |
| 1.02.01.03    | Outros                               | 8.344          | 7.223          |
| 1.02.01.03.20 | Outras Contas a Receber              | 8.344          | 7.223          |
| 1.02.02       | Ativo Permanente                     | 213.551        | 220.148        |
| 1.02.02.01    | Investimentos                        | 250            | 250            |
| 1.02.02.01.01 | Participações Coligadas/Equiparadas  | 0              | 0              |
| 1.02.02.01.02 | Participações em Controladas         | 0              | 0              |
| 1.02.02.01.03 | Outros Investimentos                 | 250            | 250            |
| 1.02.02.02    | Imobilizado                          | 212.898        | 219.316        |
| 1.02.02.03    | Intangível                           | 403            | 582            |
| 1.02.02.04    | Diferido                             | 0              | 0              |

## 01.01 - IDENTIFICAÇÃO

|                |                              |                    |
|----------------|------------------------------|--------------------|
| 1 - CÓDIGO CVM | 2 - DENOMINAÇÃO SOCIAL       | 3 - CNPJ           |
| 01122-3        | TEKA TECELAGEM KUEHN RICH SA | 82.636.986/0001-55 |

## 08.02 - BALANÇO PATRIMONIAL PASSIVO CONSOLIDADO (Reais Mil)

| 1 - CÓDIGO    | 2 - DESCRIÇÃO                            | 3 - 30/06/2010 | 4 - 31/03/2010 |
|---------------|--|----------------|----------------|
| 2             | Passivo Total                            | 413.155        | 422.108        |
| 2.01          | Passivo Circulante                       | 661.416        | 643.673        |
| 2.01.01       | Empréstimos e Financiamentos             | 130.471        | 130.392        |
| 2.01.02       | Debêntures                               | 7.605          | 6.918          |
| 2.01.03       | Fornecedores                             | 51.871         | 51.552         |
| 2.01.04       | Impostos, Taxas e Contribuições          | 83.111         | 72.452         |
| 2.01.04.01    | Tributos a Recolher                      | 50.105         | 43.982         |
| 2.01.04.02    | Contribuições Sociais a Recolher         | 33.006         | 28.470         |
| 2.01.05       | Dividendos a Pagar                       | 0              | 0              |
| 2.01.06       | Provisões                                | 358.528        | 352.028        |
| 2.01.06.01    | Provisão de Encargos Salariais           | 13.335         | 10.707         |
| 2.01.06.02    | Provisão da Contribuição Social          | 1.865          | 1.850          |
| 2.01.06.03    | Provisão do Imposto de Renda             | 6.088          | 6.038          |
| 2.01.06.04    | Outras Provisões - MP 470                | 337.240        | 333.433        |
| 2.01.07       | Dívidas com Pessoas Ligadas              | 7.554          | 7.421          |
| 2.01.07.01    | Monte Claro Partic.Societárias Ltda      | 6.583          | 6.436          |
| 2.01.07.02    | RMMF Participações Ltda                  | 971            | 985            |
| 2.01.08       | Outros                                   | 22.276         | 22.910         |
| 2.01.08.02    | Salários e Honorários a Pagar            | 4.372          | 4.177          |
| 2.01.08.03    | Quitação Salariais a Pagar               | 39             | 19             |
| 2.01.08.04    | Comissões s/Vendas a Pagar               | 3.185          | 3.369          |
| 2.01.08.05    | Participação dos Administradores         | 2.671          | 2.795          |
| 2.01.08.06    | Adiantamentos de Clientes                | 244            | 275            |
| 2.01.08.07    | Adiantamentos Venda Entrega Futura       | 38             | 39             |
| 2.01.08.08    | REFIS                                    | 3.824          | 3.645          |
| 2.01.08.20    | Outras Contas a Pagar                    | 7.903          | 8.591          |
| 2.02          | Passivo Não Circulante                   | 382.324        | 379.302        |
| 2.02.01       | Passivo Exigível a Longo Prazo           | 382.324        | 379.302        |
| 2.02.01.01    | Empréstimos e Financiamentos             | 839            | 1.670          |
| 2.02.01.02    | Debêntures                               | 25.322         | 25.491         |
| 2.02.01.03    | Provisões                                | 37.873         | 39.391         |
| 2.02.01.03.01 | Provisão IR e Contrib.Social Diferidos   | 37.873         | 39.391         |
| 2.02.01.04    | Dívidas com Pessoas Ligadas              | 0              | 0              |
| 2.02.01.05    | Adiantamento para Futuro Aumento Capital | 0              | 0              |
| 2.02.01.06    | Outros                                   | 318.290        | 312.750        |
| 2.02.01.06.01 | Tributos a Recolher                      | 30.445         | 30.862         |
| 2.02.01.06.02 | Contribuições Sociais                    | 21.309         | 20.812         |
| 2.02.01.06.03 | REFIS                                    | 50.992         | 49.508         |
| 2.02.01.06.04 | Provisão p/ Contingências                | 129.798        | 126.332        |
| 2.02.01.06.05 | Fornecedores                             | 82.627         | 82.760         |
| 2.02.01.06.06 | Prov.s/PL a Descoberto em Controladas    | 0              | 0              |

**01.01 - IDENTIFICAÇÃO**

|                           |  |                                |
|---------------------------|--|--------------------------------|
| 1 - CÓDIGO CVM<br>01122-3 | 2 - DENOMINAÇÃO SOCIAL<br>TEKA TECELAGEM KUEHNRIK SA | 3 - CNPJ<br>82.636.986/0001-55 |
|---------------------------|--|--------------------------------|

**08.02 - BALANÇO PATRIMONIAL PASSIVO CONSOLIDADO (Reais Mil)**

| 1 - CÓDIGO    | 2 - DESCRIÇÃO                            | 3 -30/06/2010 | 4 -31/03/2010 |
|---------------|--|---------------|---------------|
| 2.02.01.06.07 | Receita Diferida                         | 3.119         | 2.476         |
| 2.02.01.06.20 | Outras Contas a Pagar                    | 0             | 0             |
| 2.03          | Resultados de Exercícios Futuros         | 0             | 0             |
| 2.04          | Part. de Acionistas Não Controladores    | (46)          | (53)          |
| 2.05          | Patrimônio Líquido                       | (630.539)     | (600.814)     |
| 2.05.01       | Capital Social Realizado                 | 7.000         | 7.000         |
| 2.05.02       | Reservas de Capital                      | 0             | 0             |
| 2.05.03       | Reservas de Reavaliação                  | 88.193        | 91.140        |
| 2.05.03.01    | Ativos Próprios                          | 55.981        | 57.751        |
| 2.05.03.02    | Controladas/Coligadas e Equiparadas      | 32.212        | 33.389        |
| 2.05.04       | Reservas de Lucro                        | 358           | 358           |
| 2.05.04.01    | Legal                                    | 358           | 358           |
| 2.05.04.02    | Estatutária                              | 0             | 0             |
| 2.05.04.03    | Para Contingências                       | 0             | 0             |
| 2.05.04.04    | De Lucros a Realizar                     | 0             | 0             |
| 2.05.04.05    | Retenção de Lucros                       | 0             | 0             |
| 2.05.04.06    | Especial p/ Dividendos Não Distribuídos  | 0             | 0             |
| 2.05.04.07    | Outras Reservas de Lucro                 | 0             | 0             |
| 2.05.05       | Ajustes de Avaliação Patrimonial         | (52)          | 5             |
| 2.05.05.01    | Ajustes de Títulos e Valores Mobiliários | 0             | 0             |
| 2.05.05.02    | Ajustes Acumulados de Conversão          | (52)          | 5             |
| 2.05.05.03    | Ajustes de Combinação de Negócios        | 0             | 0             |
| 2.05.06       | Lucros/Prejuízos Acumulados              | (726.038)     | (699.317)     |
| 2.05.07       | Adiantamento para Futuro Aumento Capital | 0             | 0             |

01.01 - IDENTIFICAÇÃO

|                |                            |                    |
|----------------|----------------------------|--------------------|
| 1 - CÓDIGO CVM | 2 - DENOMINAÇÃO SOCIAL     | 3 - CNPJ           |
| 01122-3        | TEKA TECELAGEM KUEHNRIK SA | 82.636.986/0001-55 |

09.01 - DEMONSTRAÇÃO DO RESULTADO CONSOLIDADO (Reais Mil)

| 1 - CÓDIGO    | 2 - DESCRIÇÃO                            | 3 - 01/04/2010 a 30/06/2010 | 4 - 01/01/2010 a 30/06/2010 | 5 - 01/04/2009 a 30/06/2009 | 6 - 01/01/2009 a 30/06/2009 |
|---------------|--|-----------------------------|-----------------------------|-----------------------------|-----------------------------|
| 3.01          | Receita Bruta de Vendas e/ou Serviços    | 110.248                     | 211.056                     | 87.623                      | 171.379                     |
| 3.01.01       | Mercado Interno                          | 100.020                     | 190.230                     | 84.289                      | 153.903                     |
| 3.01.02       | Mercado Externo                          | 10.228                      | 20.826                      | 3.334                       | 17.476                      |
| 3.02          | Deduções da Receita Bruta                | (22.930)                    | (42.998)                    | (18.590)                    | (33.884)                    |
| 3.03          | Receita Líquida de Vendas e/ou Serviços  | 87.318                      | 168.058                     | 69.033                      | 137.495                     |
| 3.04          | Custo de Bens e/ou Serviços Vendidos     | (67.208)                    | (123.667)                   | (55.890)                    | (112.737)                   |
| 3.05          | Resultado Bruto                          | 20.110                      | 44.391                      | 13.143                      | 24.758                      |
| 3.06          | Despesas/Receitas Operacionais           | (50.080)                    | (92.672)                    | (52.145)                    | (100.602)                   |
| 3.06.01       | Com Vendas                               | (14.475)                    | (28.560)                    | (16.018)                    | (30.071)                    |
| 3.06.02       | Gerais e Administrativas                 | (4.900)                     | (9.730)                     | (5.868)                     | (11.675)                    |
| 3.06.02.01    | Honorários da Administração              | (686)                       | (1.263)                     | (616)                       | (1.221)                     |
| 3.06.02.02    | Desp.Gerais e Administrativas            | (4.214)                     | (8.467)                     | (5.252)                     | (10.454)                    |
| 3.06.03       | Financeiras                              | (28.819)                    | (54.975)                    | (29.552)                    | (57.491)                    |
| 3.06.03.01    | Receitas Financeiras                     | 555                         | 1.371                       | (2.069)                     | (1.392)                     |
| 3.06.03.01.01 | Receitas Financeiras Diversas            | 418                         | 1.055                       | 723                         | 1.595                       |
| 3.06.03.01.02 | Varição Cambial Ativa                    | 137                         | 316                         | (2.792)                     | (2.987)                     |
| 3.06.03.02    | Despesas Financeiras                     | (29.374)                    | (56.346)                    | (27.483)                    | (56.099)                    |
| 3.06.03.02.01 | Despesas Financeiras Diversas            | (29.211)                    | (56.069)                    | (29.027)                    | (57.676)                    |
| 3.06.03.02.02 | Varição Cambial Passiva                  | (163)                       | (277)                       | 1.544                       | 1.577                       |
| 3.06.04       | Outras Receitas Operacionais             | 1.346                       | 6.647                       | 3.502                       | 7.475                       |
| 3.06.05       | Outras Despesas Operacionais             | (3.232)                     | (6.054)                     | (4.209)                     | (8.840)                     |
| 3.06.06       | Resultado da Equivalência Patrimonial    | 0                           | 0                           | 0                           | 0                           |
| 3.07          | Resultado Operacional                    | (29.970)                    | (48.281)                    | (39.002)                    | (75.844)                    |
| 3.08          | Resultado Não Operacional                | 0                           | 0                           | 0                           | 0                           |
| 3.08.01       | Receitas                                 | 0                           | 0                           | 0                           | 0                           |
| 3.08.02       | Despesas                                 | 0                           | 0                           | 0                           | 0                           |
| 3.09          | Resultado Antes Tributação/Participações | (29.970)                    | (48.281)                    | (39.002)                    | (75.844)                    |

01.01 - IDENTIFICAÇÃO

|                |                            |                    |
|----------------|----------------------------|--------------------|
| 1 - CÓDIGO CVM | 2 - DENOMINAÇÃO SOCIAL     | 3 - CNPJ           |
| 01122-3        | TEKA TECELAGEM KUEHNRIK SA | 82.636.986/0001-55 |

09.01 - DEMONSTRAÇÃO DO RESULTADO CONSOLIDADO (Reais Mil)

| 1 - CÓDIGO | 2 - DESCRIÇÃO                            | 3 - 01/04/2010 a 30/06/2010 | 4 - 01/01/2010 a 30/06/2010 | 5 - 01/04/2009 a 30/06/2009 | 6 - 01/01/2009 a 30/06/2009 |
|------------|--|-----------------------------|-----------------------------|-----------------------------|-----------------------------|
| 3.10       | Provisão para IR e Contribuição Social   | (298)                       | (588)                       | (220)                       | (359)                       |
| 3.11       | IR Diferido                              | 606                         | 1.224                       | 442                         | 1.834                       |
| 3.11.01    | Imp.Renda e Contrib.Social Diferidos     | 606                         | 1.224                       | 442                         | 1.834                       |
| 3.12       | Participações/Contribuições Estatutárias | 0                           | 0                           | 0                           | 0                           |
| 3.12.01    | Participações                            | 0                           | 0                           | 0                           | 0                           |
| 3.12.02    | Contribuições                            | 0                           | 0                           | 0                           | 0                           |
| 3.13       | Reversão dos Juros sobre Capital Próprio | 0                           | 0                           | 0                           | 0                           |
| 3.14       | Part. de Acionistas Não Controladores    | (7)                         | (7)                         | 0                           | 1                           |
| 3.15       | Lucro/Prejuízo do Período                | (29.669)                    | (47.652)                    | (38.780)                    | (74.368)                    |
|            | NÚMERO AÇÕES, EX-TESOURARIA (Mil)        | 38.359                      | 38.359                      | 38.359                      | 38.359                      |
|            | LUCRO POR AÇÃO (Reais)                   |                             |                             |                             |                             |
|            | PREJUÍZO POR AÇÃO (Reais)                | (0,77346)                   | (1,24226)                   | (1,01098)                   | (1,93874)                   |



01.01 - IDENTIFICAÇÃO

|                |                            |                    |
|----------------|----------------------------|--------------------|
| 1 - CÓDIGO CVM | 2 - DENOMINAÇÃO SOCIAL     | 3 - CNPJ           |
| 01122-3        | TEKA TECELAGEM KUEHNRIK SA | 82.636.986/0001-55 |

10.01 - DEMONSTRAÇÃO DO FLUXO DE CAIXA CONSOLIDADO - METODO INDIRETO (Reais Mil)

| 1 - CÓDIGO | 2 - DESCRIÇÃO                            | 3 - 01/04/2010 a 30/06/2010 | 4 - 01/01/2010 a 30/06/2010 | 5 - 01/04/2009 a 30/06/2009 | 6 - 01/01/2009 a 30/06/2009 |
|------------|--|-----------------------------|-----------------------------|-----------------------------|-----------------------------|
| 4.01       | Caixa Líquido Atividades Operacionais    | 7.380                       | 8.608                       | 4.516                       | (1.201)                     |
| 4.01.01    | Caixa Gerado nas Operações               | 1.725                       | 13.574                      | (1.808)                     | (492)                       |
| 4.01.01.01 | (Prejuízo) no Exercício                  | (29.669)                    | (47.652)                    | (38.780)                    | (74.368)                    |
| 4.01.01.02 | Depreciação e Amortização                | 7.427                       | 15.172                      | 7.182                       | 14.407                      |
| 4.01.01.03 | Equivalência Patrimonial                 | 0                           | 0                           | 0                           | 0                           |
| 4.01.01.04 | Provisões                                | 2.903                       | 5.919                       | 5.543                       | 9.930                       |
| 4.01.01.05 | Variações Monetárias                     | 21.064                      | 40.135                      | 24.247                      | 49.539                      |
| 4.01.02    | Variações nos Ativos e Passivos          | 5.655                       | (4.966)                     | 6.324                       | (709)                       |
| 4.01.02.01 | Variações Contas a Receber Clientes      | 12.246                      | 465                         | 6.784                       | (7.926)                     |
| 4.01.02.02 | Variações Estoques                       | (11.144)                    | (20.756)                    | (8.225)                     | (533)                       |
| 4.01.02.03 | Variações em Depósitos Judiciais         | (244)                       | 1.867                       | (977)                       | (1.639)                     |
| 4.01.02.04 | Outras Variações Ativas                  | 785                         | 529                         | 2.923                       | 1.968                       |
| 4.01.02.05 | Variações em Fornecedores                | (3.289)                     | (8.459)                     | 9.891                       | 13.050                      |
| 4.01.02.06 | Variações em Tributos a Recolher         | 4.803                       | 11.557                      | 4.210                       | 9.392                       |
| 4.01.02.07 | Outras Variações Passivas                | 2.498                       | 9.831                       | (8.282)                     | (15.021)                    |
| 4.01.03    | Outros                                   | 0                           | 0                           | 0                           | 0                           |
| 4.02       | Caixa Líquido Atividades de Investimento | (788)                       | (809)                       | (1.699)                     | (1.879)                     |
| 4.02.01    | Imobilizado                              | (770)                       | (800)                       | (1.690)                     | (1.870)                     |
| 4.02.02    | Intangível                               | (18)                        | (9)                         | (9)                         | (9)                         |
| 4.03       | Caixa Líquido Atividades Financiamento   | (6.172)                     | (6.862)                     | (3.420)                     | 1.907                       |
| 4.03.01    | Empréstimos Tomados                      | 16.127                      | 39.302                      | 15.616                      | 27.884                      |
| 4.03.02    | Pagamentos de Empréstimos                | (22.299)                    | (46.164)                    | (19.036)                    | (25.977)                    |
| 4.04       | Variação Cambial s/ Caixa e Equivalentes | 0                           | 0                           | 0                           | 0                           |
| 4.05       | Aumento(Redução) de Caixa e Equivalentes | 420                         | 937                         | (603)                       | (1.173)                     |
| 4.05.01    | Saldo Inicial de Caixa e Equivalentes    | 1.070                       | 553                         | 1.162                       | 1.732                       |
| 4.05.02    | Saldo Final de Caixa e Equivalentes      | 1.490                       | 1.490                       | 559                         | 559                         |

01.01 - IDENTIFICAÇÃO

|                |                            |                    |
|----------------|----------------------------|--------------------|
| 1 - CÓDIGO CVM | 2 - DENOMINAÇÃO SOCIAL     | 3 - CNPJ           |
| 01122-3        | TEKA TECELAGEM KUEHNRIK SA | 82.636.986/0001-55 |

11.01 - DEMONSTRAÇÃO DAS MUTAÇÕES DO PATRIMÔNIO LÍQUIDO CONSOLIDADO DE 01/04/2010 a 30/06/2010 (Reais Mil)

| 1 - CÓDIGO | 2 - DESCRIÇÃO                            | 3 - CAPITAL SOCIAL | 4 - RESERVAS DE CAPITAL | 5 - RESERVAS DE REAVLIAÇÃO | 6 - RESERVAS DE LUCRO | 7 - LUCROS/ PREJUÍZOS ACUMULADOS | 8 - AJUSTES DE AVALIAÇÃO PATRIMONIAL | 9 - TOTAL PATRIMÔNIO LÍQUIDO |
|------------|--|--------------------|-------------------------|----------------------------|-----------------------|----------------------------------|--------------------------------------|------------------------------|
| 5.01       | Saldo Inicial                            | 7.000              | 0                       | 91.140                     | 358                   | (699.317)                        | 5                                    | (600.814)                    |
| 5.02       | Ajustes de Exercícios Anteriores         | 0                  | 0                       | 0                          | 0                     | 0                                | 0                                    | 0                            |
| 5.03       | Saldo Ajustado                           | 7.000              | 0                       | 91.140                     | 358                   | (699.317)                        | 5                                    | (600.814)                    |
| 5.04       | Lucro / Prejuizo do Período              | 0                  | 0                       | 0                          | 0                     | (29.669)                         | 0                                    | (29.669)                     |
| 5.05       | Destinações                              | 0                  | 0                       | 0                          | 0                     | 0                                | 0                                    | 0                            |
| 5.05.01    | Dividendos                               | 0                  | 0                       | 0                          | 0                     | 0                                | 0                                    | 0                            |
| 5.05.02    | Juros sobre Capital Próprio              | 0                  | 0                       | 0                          | 0                     | 0                                | 0                                    | 0                            |
| 5.05.03    | Outras Destinações                       | 0                  | 0                       | 0                          | 0                     | 0                                | 0                                    | 0                            |
| 5.06       | Realização de Reservas de Lucros         | 0                  | 0                       | (2.947)                    | 0                     | 2.948                            | 0                                    | 1                            |
| 5.07       | Ajustes de Avaliação Patrimonial         | 0                  | 0                       | 0                          | 0                     | 0                                | (57)                                 | (57)                         |
| 5.07.01    | Ajustes de Títulos e Valores Mobiliários | 0                  | 0                       | 0                          | 0                     | 0                                | 0                                    | 0                            |
| 5.07.02    | Ajustes Acumulados de Conversão          | 0                  | 0                       | 0                          | 0                     | 0                                | (57)                                 | (57)                         |
| 5.07.03    | Ajustes de Combinação de Negócios        | 0                  | 0                       | 0                          | 0                     | 0                                | 0                                    | 0                            |
| 5.08       | Aumento/Redução do Capital Social        | 0                  | 0                       | 0                          | 0                     | 0                                | 0                                    | 0                            |
| 5.09       | Constituição/Realização Reservas Capital | 0                  | 0                       | 0                          | 0                     | 0                                | 0                                    | 0                            |
| 5.10       | Ações em Tesouraria                      | 0                  | 0                       | 0                          | 0                     | 0                                | 0                                    | 0                            |
| 5.11       | Outras Transações de Capital             | 0                  | 0                       | 0                          | 0                     | 0                                | 0                                    | 0                            |
| 5.12       | Outros                                   | 0                  | 0                       | 0                          | 0                     | 0                                | 0                                    | 0                            |
| 5.13       | Saldo Final                              | 7.000              | 0                       | 88.193                     | 358                   | (726.038)                        | (52)                                 | (630.539)                    |

01.01 - IDENTIFICAÇÃO

|                |                            |                    |
|----------------|----------------------------|--------------------|
| 1 - CÓDIGO CVM | 2 - DENOMINAÇÃO SOCIAL     | 3 - CNPJ           |
| 01122-3        | TEKA TECELAGEM KUEHNRIK SA | 82.636.986/0001-55 |

11.02 - DEMONSTRAÇÃO DAS MUTAÇÕES DO PATRIMÔNIO LÍQUIDO CONSOLIDADO DE 01/01/2010 a 30/06/2010 (Reais Mil)

| 1 - CÓDIGO | 2 - DESCRIÇÃO                            | 3 - CAPITAL SOCIAL | 4 - RESERVAS DE CAPITAL | 5 - RESERVAS DE REAVLIAÇÃO | 6 - RESERVAS DE LUCRO | 7 - LUCROS/ PREJUÍZOS ACUMULADOS | 8 - AJUSTES DE AVALIAÇÃO PATRIMONIAL | 9 - TOTAL PATRIMÔNIO LÍQUIDO |
|------------|--|--------------------|-------------------------|----------------------------|-----------------------|----------------------------------|--------------------------------------|------------------------------|
| 5.01       | Saldo Inicial                            | 7.000              | 0                       | 94.111                     | 358                   | (684.304)                        | 126                                  | (582.709)                    |
| 5.02       | Ajustes de Exercícios Anteriores         | 0                  | 0                       | 0                          | 0                     | 0                                | 0                                    | 0                            |
| 5.03       | Saldo Ajustado                           | 7.000              | 0                       | 94.111                     | 358                   | (684.304)                        | 126                                  | (582.709)                    |
| 5.04       | Lucro / Prejuízo do Período              | 0                  | 0                       | 0                          | 0                     | (47.652)                         | 0                                    | (47.652)                     |
| 5.05       | Destinações                              | 0                  | 0                       | 0                          | 0                     | 0                                | 0                                    | 0                            |
| 5.05.01    | Dividendos                               | 0                  | 0                       | 0                          | 0                     | 0                                | 0                                    | 0                            |
| 5.05.02    | Juros sobre Capital Próprio              | 0                  | 0                       | 0                          | 0                     | 0                                | 0                                    | 0                            |
| 5.05.03    | Outras Destinações                       | 0                  | 0                       | 0                          | 0                     | 0                                | 0                                    | 0                            |
| 5.06       | Realização de Reservas de Lucros         | 0                  | 0                       | (5.918)                    | 0                     | 5.918                            | 0                                    | 0                            |
| 5.07       | Ajustes de Avaliação Patrimonial         | 0                  | 0                       | 0                          | 0                     | 0                                | (178)                                | (178)                        |
| 5.07.01    | Ajustes de Títulos e Valores Mobiliários | 0                  | 0                       | 0                          | 0                     | 0                                | 0                                    | 0                            |
| 5.07.02    | Ajustes Acumulados de Conversão          | 0                  | 0                       | 0                          | 0                     | 0                                | (178)                                | (178)                        |
| 5.07.03    | Ajustes de Combinação de Negócios        | 0                  | 0                       | 0                          | 0                     | 0                                | 0                                    | 0                            |
| 5.08       | Aumento/Redução do Capital Social        | 0                  | 0                       | 0                          | 0                     | 0                                | 0                                    | 0                            |
| 5.09       | Constituição/Realização Reservas Capital | 0                  | 0                       | 0                          | 0                     | 0                                | 0                                    | 0                            |
| 5.10       | Ações em Tesouraria                      | 0                  | 0                       | 0                          | 0                     | 0                                | 0                                    | 0                            |
| 5.11       | Outras Transações de Capital             | 0                  | 0                       | 0                          | 0                     | 0                                | 0                                    | 0                            |
| 5.12       | Outros                                   | 0                  | 0                       | 0                          | 0                     | 0                                | 0                                    | 0                            |
| 5.13       | Saldo Final                              | 7.000              | 0                       | 88.193                     | 358                   | (726.038)                        | (52)                                 | (630.539)                    |

**01.01 - IDENTIFICAÇÃO**

|                |                            |                    |
|----------------|----------------------------|--------------------|
| 1 - CÓDIGO CVM | 2 - DENOMINAÇÃO SOCIAL     | 3 - CNPJ           |
| 01122-3        | TEKA TECELAGEM KUEHNRIK SA | 82.636.986/0001-55 |

**14.01 - CARACTERÍSTICAS DA EMISSÃO PÚBLICA OU PARTICULAR DE DEBÊNTURES**

|                                      |  |            |
|--------------------------------------|--|------------|
| 1 - ITEM                             |  | 01         |
| 2 - Nº ORDEM                         |  | 3          |
| 3 - Nº REGISTRO NA CVM               |  | 96/057     |
| 4 - DATA DO REGISTRO CVM             |  | 05/06/1996 |
| 5 - SÉRIE EMITIDA                    |  | UN         |
| 6 - TIPO DE EMISSÃO                  |  | SIMPLES    |
| 7 - NATUREZA EMISSÃO                 |  | PÚBLICA    |
| 8 - DATA DA EMISSÃO                  |  | 01/04/1996 |
| 9 - DATA DE VENCIMENTO               |  | 01/07/2006 |
| 10 - ESPÉCIE DA DEBÊNTURE            |  | FLUTUANTE  |
| 11 - CONDIÇÃO DE REMUNERAÇÃO VIGENTE |  |            |
| 12 - PRÊMIO/DESÁGIO                  |  |            |
| 13 - VALOR NOMINAL (Reais)           |  | 2.743,66   |
| 14 - MONTANTE EMITIDO (Reais Mil)    |  | 137.183    |
| 15 - Q. TÍTULOS EMITIDOS (UNIDADE)   |  | 50.000     |
| 16 - TÍTULO CIRCULAÇÃO (UNIDADE)     |  | 15.824     |
| 17 - TÍTULO TESOURARIA (UNIDADE)     |  | 34.176     |
| 18 - TÍTULO RESGATADO (UNIDADE)      |  | 0          |
| 19 - TÍTULO CONVERTIDO (UNIDADE)     |  | 0          |
| 20 - TÍTULO A COLOCAR (UNIDADE)      |  | 0          |
| 21 - DATA DA ÚLTIMA REPACTUAÇÃO      |  | 29/01/2003 |
| 22 - DATA DO PRÓXIMO EVENTO          |  |            |

01.01 - IDENTIFICAÇÃO

|                           |  |                                |
|---------------------------|--|--------------------------------|
| 1 - CÓDIGO CVM<br>01122-3 | 2 - DENOMINAÇÃO SOCIAL<br>TEKA TECELAGEM KUEHNRIK SA | 3 - CNPJ<br>82.636.986/0001-55 |
|---------------------------|--|--------------------------------|

ÍNDICE

| GRUPO | QUADRO | DESCRIÇÃO   | PÁGINA |
|-------|--------|---|--------|
| 01    | 01     | IDENTIFICAÇÃO   | 1      |
| 01    | 02     | SEDE  | 1      |
| 01    | 03     | DIRETOR DE RELAÇÕES COM INVESTIDORES (Endereço para Correspondência com a Companhia)        | 1      |
| 01    | 04     | REFERÊNCIA DO ITR   | 1      |
| 01    | 05     | COMPOSIÇÃO DO CAPITAL SOCIAL  | 2      |
| 01    | 06     | CARACTERÍSTICAS DA EMPRESA  | 2      |
| 01    | 07     | SOCIEDADES NÃO INCLUÍDAS NAS DEMONSTRAÇÕES FINANCEIRAS CONSOLIDADAS                         | 2      |
| 01    | 08     | PROVENTOS EM DINHEIRO   | 2      |
| 01    | 09     | CAPITAL SOCIAL SUBSCRITO E ALTERAÇÕES NO EXERCÍCIO SOCIAL EM CURSO                          | 3      |
| 01    | 10     | DIRETOR DE RELAÇÕES COM INVESTIDORES  | 3      |
| 02    | 01     | BALANÇO PATRIMONIAL ATIVO   | 4      |
| 02    | 02     | BALANÇO PATRIMONIAL PASSIVO   | 5      |
| 03    | 01     | DEMONSTRAÇÃO DO RESULTADO   | 7      |
| 04    | 01     | 04 - DEMONSTRAÇÃO DO FLUXO DE CAIXA   | 9      |
| 05    | 01     | 05 - DEMONSTRAÇÃO DAS MUTAÇÕES DO PATRIMÔNIO LÍQUIDO DE 01/04/2010 a 30/06/2010             | 10     |
| 05    | 02     | 05 - DEMONSTRAÇÃO DAS MUTAÇÕES DO PATRIMÔNIO LÍQUIDO DE 01/01/2010 a 30/06/2010             | 11     |
| 08    | 01     | BALANÇO PATRIMONIAL ATIVO CONSOLIDADO   | 12     |
| 08    | 02     | BALANÇO PATRIMONIAL PASSIVO CONSOLIDADO   | 13     |
| 09    | 01     | DEMONSTRAÇÃO DO RESULTADO CONSOLIDADO   | 15     |
| 10    | 01     | 10.01 - DEMONSTRAÇÃO DO FLUXO DE CAIXA CONSOLIDADO  | 17     |
| 11    | 01     | 11 - DEMONSTRAÇÃO DAS MUTAÇÕES DO PATRIMÔNIO LÍQUIDO CONSOLIDADO DE 01/04/2010 a 30/06/2010 | 18     |
| 11    | 02     | 11 - DEMONSTRAÇÃO DAS MUTAÇÕES DO PATRIMÔNIO LÍQUIDO CONSOLIDADO DE 01/01/2010 a 30/06/2010 | 19     |
| 06    | 01     | NOTAS EXPLICATIVAS  | 20     |
| 07    | 01     | COMENTÁRIO DO DESEMPENHO DA COMPANHIA NO TRIMESTRE  | 45     |
| 12    | 01     | COMENTÁRIO DO DESEMPENHO CONSOLIDADO NO TRIMESTRE   | 46     |
| 14    | 01     | CARACTERÍSTICAS DA EMISSÃO PÚBLICA OU PARTICULAR DE DEBÊNTURES                              | 50     |
| 21    | 01     | RELATÓRIO DA REVISÃO ESPECIAL   | 51/52  |

---

01122-3 TEKA TECELAGEM KUEHNRIK SA

82.636.986/0001-55

---

## 06.01 - NOTAS EXPLICATIVAS

---

### 1. Contexto Operacional

A TEKA – Tecelagem Kuehnrich S/A, tem como atividade principal a indústria têxtil. Possui sua produção verticalizada, sendo conhecida mundialmente como produtora de artigos de cama, mesa e banho.

Suas unidades fabris estão localizadas nas cidades de Blumenau e Indaial em Santa Catarina e nas cidades de Artur Nogueira e Itapira em São Paulo.

Apoiado no Planejamento Estratégico para os próximos anos, a Companhia busca o crescimento de seu faturamento bruto para cerca de R\$500 milhões já a partir de 2010, apoiados principalmente no mercado interno, dividido em unidades de negócios e na retomada das exportações para países da América Latina. A capacidade produtiva instalada suporta este aumento da receita. A Companhia, em paralelo, busca oportunidades nas importações de produtos para complementar seu mix ofertado ao mercado.

A Administração também está fortemente focada no gerenciamento do fluxo de caixa com a renegociação das dívidas com fornecedores e instituições financeiras de curto para longo prazo, além da redução de custos administrativos e operacionais. A adesão dos parcelamentos previstos pela Lei 11.941/09 e as ações para o enquadramento de uma parte relevante do passivo tributário nas prerrogativas previstas na Medida Provisória 470/09 – MP 470/09, promoverão o equacionamento do passivo tributário.

Temos plena confiança que o sucesso das medidas de reestruturação anteriormente mencionado permitirá a Companhia recuperar a sua lucratividade e o seu patrimônio líquido, honrando os compromissos financeiros assumidos com credores em geral. O desempenho no 1º Semestre de 2010 demonstra que, gradativamente, a Companhia vem tendo melhoras nos números apresentados.

### 2. Apresentação das demonstrações financeiras

As demonstrações financeiras individuais e consolidadas foram elaboradas de acordo com as práticas contábeis adotadas no Brasil, as quais abrangem a legislação societária, os Pronunciamentos, as Orientações e as Interpretações emitidas pelo Comitê de Pronunciamentos Contábeis (CPC) e as normas emitidas pela Comissão de Valores Mobiliários (CVM).

A Companhia optou por apresentar as informações do 1º semestre de 2010 conforme as normas contábeis vigentes até 31 de dezembro de 2009 facultadas pela Deliberação CVM 603/09. Os efeitos que poderão ter impacto nas demonstrações financeiras no encerramento

---

01122-3 TEKA TECELAGEM KUEHNRIK SA

82.636.986/0001-55

---

#### **06.01 - NOTAS EXPLICATIVAS**

do exercício estão sendo analisados na controladora e controladas, sendo que os CPCs e ICPCs que poderão ser aplicáveis à Companhia, considerando-se suas operações são:

##### **CPC Título**

- 15 Combinação de Negócios
- 16 Estoques
- 18 Investimento em Coligada e em Controlada
- 19 Investimento em Empreendimento Controlado em Conjunto (Joint Venture)
- 20 Custos de Empréstimos
- 21 Demonstração Intermediária
- 22 Informações por Segmento
- 23 Políticas Contábeis, Mudança de Estimativa e Retificação de Erro
- 24 Evento Subseqüente
- 25 Provisões, Passivos Contingentes e Ativos Contingentes
- 26 Apresentação das Demonstrações Contábeis
- 27 Ativo Imobilizado
- 28 Propriedade para Investimento
- 30 Receitas
- 31 Ativo Não Circulante Mantido para Venda e Operação Descontinuada
- 32 Tributos sobre o Lucro
- 33 Benefícios a Empregados
- 35 Demonstrações Separadas
- 36 Demonstrações Consolidadas
- 37 Adoção Inicial das Normas Internacionais de Contabilidade
- 38 Instrumentos Financeiros: Reconhecimento e Mensuração
- 39 Instrumentos Financeiros: Apresentação
- 40 Instrumentos Financeiros: Evidenciação
- 43 Adoção Inicial dos Pronunciamentos Técnicos CPC 15 a 40

##### **ICPC Título**

- 03 Aspectos Complementares das Operações de Arrendamento Mercantil
- 08 Contabilização da Proposta de Pagamento de Dividendos
- 09 Demonstrações Contábeis Individuais, Demonstrações Separadas, Demonstrações Consolidadas e Aplicação do Método de Equivalência Patrimonial
- 10 Interpretação sobre a Aplicação Inicial ao Ativo Imobilizado e à Propriedade para Investimento dos Pronunciamentos Técnicos CPCs 27, 28, 37 e 43

A autorização para a conclusão destas informações financeiras foi dada pela Administração da Companhia em 20 de julho de 2010.

---

01122-3 TEKA TECELAGEM KUEHNRIK SA

82.636.986/0001-55

---

## 06.01 - NOTAS EXPLICATIVAS

---

### 3. Resumo das principais práticas contábeis

#### *a. Apuração do resultado*

O resultado é apurado em conformidade com o regime de competência. A receita de vendas de produtos é reconhecida no resultado quando todos os riscos e benefícios inerentes aos produtos são transferidos para o comprador. A receita de serviços prestados é reconhecida no resultado em função da sua realização. Uma receita não é reconhecida se há uma incerteza significativa na sua realização.

#### *b. Estimativas contábeis*

A elaboração de demonstrações financeiras de acordo com as práticas contábeis adotadas no Brasil requer que a Administração da Companhia use de julgamentos na determinação e no registro de estimativas contábeis. Ativos e passivos sujeitos a estimativas e premissas incluem valor residual do ativo imobilizado, provisão para redução ao valor recuperável, provisão para devedores duvidosos, provisão para desvalorização de estoques, imposto de renda diferido, provisão para contingências e mensuração de instrumentos financeiros. A liquidação das transações envolvendo essas estimativas poderá resultar em valores diferentes dos estimados em razão de imprecisões inerentes ao processo da sua determinação. A Companhia revisa as estimativas e as premissas pelo menos trimestralmente.

#### *c. Moeda estrangeira*

A Administração da Companhia definiu que sua moeda funcional é o Real de acordo com as normas descritas no CPC 02 - Efeitos nas Mudanças nas Taxas de Câmbio e Conversão de Demonstrações Contábeis, aprovado pela Deliberação CVM nº 534.

Transações em moeda estrangeira, isto é, todas aquelas que não realizadas na moeda funcional, são convertidas pela taxa de câmbio das datas de cada transação. Ativos e passivos monetários em moeda estrangeira são convertidos para a moeda funcional pela taxa de câmbio da data do fechamento. Os ganhos e as perdas de variações nas taxas de câmbio sobre os ativos e os passivos monetários são reconhecidos na demonstração de resultados. Ativos e passivos não monetários adquiridos ou contratados em moeda estrangeira são convertidos com base nas taxas de câmbio das datas das transações ou nas datas de avaliação ao valor justo quando este é utilizado.



---

01122-3 TEKA TECELAGEM KUEHNRIK SA

82.636.986/0001-55

---

#### 06.01 - NOTAS EXPLICATIVAS

---

##### d. *Instrumentos financeiros*

Instrumentos financeiros não-derivativos incluem aplicações financeiras, contas a receber e outros recebíveis, caixa e equivalentes de caixa, debêntures, empréstimos e financiamentos, assim como outras contas a pagar.

Instrumentos financeiros não-derivativos são reconhecidos inicialmente pelo valor justo acrescido, para instrumentos que não sejam reconhecidos pelo valor justo através de resultado, de quaisquer custos de transação diretamente atribuíveis. Posteriormente ao reconhecimento inicial, os instrumentos financeiros não derivativos são mensurados conforme descrito a seguir:

- *Instrumentos financeiros mantidos até o vencimento*

Se a Companhia tem a intenção e capacidade de manter até o vencimento seus instrumentos financeiros, esses são classificados como mantidos até o vencimento. Investimentos mantidos até o vencimento são mensurados pelo custo amortizado utilizando o método da taxa de juros efetiva, deduzido de eventuais reduções em seu valor recuperável.

- *Instrumentos financeiros disponíveis para venda*

Posteriormente ao reconhecimento inicial, são avaliados pelo valor justo e as suas flutuações, são reconhecidos diretamente no patrimônio líquido, líquidos dos efeitos tributários. A Companhia não possui instrumentos financeiros disponíveis para venda.

- *Instrumentos financeiros ao valor justo através do resultado*

Um instrumento é classificado pelo valor justo através do resultado se for mantido para negociação, ou seja, designado como tal quando do reconhecimento inicial. Os instrumentos financeiros são designados pelo valor justo através do resultado se a Companhia gerencia esses investimentos e toma as decisões de aplicação e resgate com base em seu valor justo de acordo com a estratégia de investimento e gerenciamento do seu fluxo de caixa. Após reconhecimento inicial, custos de transação atribuíveis são reconhecidos nos resultados quando incorridos. Instrumentos financeiros ao valor justo através do resultado são medidos pelo valor justo, e suas flutuações são reconhecidas no resultado.

---

01122-3 TEKA TECELAGEM KUEHNRIK SA

82.636.986/0001-55

---

#### 06.01 - NOTAS EXPLICATIVAS

---

- *Outros instrumentos financeiros*

Outros instrumentos financeiros não-derivativos são mensurados pelo custo amortizado utilizando o método de taxa de juros efetiva, reduzidos por eventuais reduções no valor recuperável.

#### *e. Ativos circulantes e não circulantes*

- *Contas a receber de clientes*

As contas a receber de clientes são registradas pelo valor faturado, ajustado ao valor presente quando aplicável, incluindo os respectivos impostos diretos de responsabilidade tributária da Companhia, menos os impostos retidos na fonte, os quais são considerados créditos tributários.

A provisão para devedores duvidosos foi constituída em montante considerado suficiente pela Administração para suprir as eventuais perdas na realização dos créditos.

O cálculo do valor presente foi efetuado para cada transação com base numa taxa de juros que reflete o prazo e a moeda de cada transação. Não foram identificados ajustes relevantes a serem efetuados.

- *Estoques*

Os estoques são avaliados com base no custo histórico de aquisição e produção, acrescido de gastos relativos a transportes, armazenagem e impostos não recuperáveis. No caso de produtos industrializados, em processo e acabados, o estoque inclui os gastos gerais de fabricação com base na capacidade normal de produção. Os valores de estoques contabilizados não excedem os valores de mercado.

- *Investimentos*

Os investimentos em controladas e coligadas com participação no capital votante superior a 20% ou com influência significativa são avaliados por equivalência patrimonial.

Outros investimentos que não se enquadrem na categoria acima são avaliados pelo custo de aquisição, deduzido de provisão para desvalorização, enquanto aplicável.

---

01122-3 TEKA TECELAGEM KUEHNRIK SA

82.636.986/0001-55

---

#### 06.01 - NOTAS EXPLICATIVAS

---

- *Ativo imobilizado*

Registrado pelo custo de aquisição, formação ou construção, inclusive juros e demais encargos financeiros capitalizados acrescidos de reavaliação. A depreciação dos ativos é calculada pelo método linear com base nas taxas mencionadas na nota explicativa nº 13 e leva em consideração o tempo de vida útil estimado dos bens com os respectivos valores residuais.

Outros gastos são capitalizados apenas quando há um aumento nos benefícios econômicos desse item do imobilizado. Qualquer outro tipo de gasto é reconhecido no resultado como despesa quando incorrido.

O saldo da reavaliação de ativos imobilizados será mantido até a sua total realização por meio de despesa de depreciação, alienação ou baixa.

A possibilidade de reavaliação espontânea de bens a partir de 2008 foi eliminada com as alterações introduzidas na legislação societária brasileira.

- *Ativos intangíveis*

Os ativos intangíveis são representados pelo saldo de marcas e patentes adquiridas de terceiros, quando de incorporação de outras empresas no passado, que ainda estão sendo utilizadas em linhas de produtos da Companhia. Também compõem esta rubrica os gastos incorridos na implantação de sistema ERP.

- *Diferido*

O ativo diferido refere-se às despesas em propriedades de terceiros e em uso pela Companhia. Esses ativos são amortizados linearmente pelo período de 05 anos.

A Companhia optou por manter o saldo do ativo diferido remanescente até a sua realização total por meio de amortização ou baixa.

- *Redução ao valor recuperável*

Os ativos do imobilizado, do intangível, do diferido têm o seu valor recuperável testado, no mínimo, anualmente, caso haja indicadores de perda de valor. Os ativos intangíveis com vida útil indefinida têm a recuperação do seu valor testada anualmente independentemente de haver indicadores de perda de valor.

---

01122-3 TEKA TECELAGEM KUEHNRIK SA

82.636.986/0001-55

---

#### **06.01 - NOTAS EXPLICATIVAS**

---

##### ***f. Passivo circulante e não circulante***

Os passivos circulantes e não circulantes são demonstrados pelos valores conhecidos ou calculáveis acrescidos, quando aplicável dos correspondentes encargos, variações monetárias e/ou cambiais incorridas até a data do balanço patrimonial. Quando aplicável os passivos circulantes e não circulantes são registrados em valor presente, transação a transação, com base em taxas de juros que refletem o prazo, a moeda e o risco de cada transação. A contrapartida dos ajustes a valor presente é contabilizada contra as contas de resultado que deram origem ao referido passivo. A diferença entre o valor presente de uma transação e o valor de face do passivo é apropriada ao resultado com base no método do custo amortizado e da taxa de juros efetiva. O cálculo do ajuste a valor presente não indicou valores relevantes a serem contabilizados.

Uma provisão é reconhecida no balanço patrimonial quando a Companhia possui uma obrigação real legal ou constituída como resultado de um evento passado, e é provável que um recurso econômico seja requerido para saldar a obrigação. As provisões são registradas tendo como base as melhores estimativas do risco envolvido.

##### ***g. Imposto de renda e contribuição social***

O imposto de renda e a contribuição social correntes e diferidos são calculados com base nas alíquotas de 15%, acrescidas do adicional de 10% sobre o lucro tributável excedente de R\$240 para imposto de renda e 9% sobre o lucro tributável para contribuição social sobre o lucro líquido, e consideram a compensação de prejuízos fiscais e base negativa de contribuição social, limitada a 30% do lucro real.

Os impostos ativos diferidos decorrentes de prejuízo fiscal, base negativa da contribuição social e diferenças temporárias foram constituídas em conformidade com a Instrução CVM nº 371, de 27 de junho de 2002, e levam em consideração a expectativa futura de geração de lucros tributáveis.

##### ***h. Mudança de prática contábil***

Com o objetivo de atender o Pronunciamento Técnico CPC 02 – Efeito das mudanças nas taxas de câmbio e conversão de demonstrações contábeis, aprovado e alterado pela CVM por meio das Deliberações 534 de 29 de janeiro de 2008 e 624 de 28 de janeiro de 2010, respectivamente, as empresas controladas sediadas no exterior, Teka USA e Teka Eurolager não foram caracterizadas como entidades independentes por não possuírem corpo gerencial próprio, autonomia administrativa e funcionarem, na essência, como extensão das atividades da investidora. Seguindo a primeira orientação trazida pela norma da CVM, nas demonstrações financeiras originalmente publicadas de 30 de junho de 2009 essas controladas tiveram os seus ativos, passivos e resultados integrados à contabilidade da controladora TEKA - Tecelagem Kuehnrk S.A. Porém, após a aprovação da Deliberação

01122-3 TEKA TECELAGEM KUEHNRIK SA

82.636.986/0001-55

**06.01 - NOTAS EXPLICATIVAS**

624 de 28 de janeiro de 2010, a necessidade de integração dos ativos, passivos e resultados foi revogada. Essa alteração de prática contábil, foi aplicada retrospectivamente e, para fins de comparação, as demonstrações financeiras de 30 de junho de 2009 foram refeitas com os montantes de ativos, passivos, receitas e despesas destas controladas não mais incorporados aos saldos da Controladora, conforme demonstrado a seguir:

|                                       | <b>Controladora</b>         |                |                         |
|---------------------------------------|-----------------------------|----------------|-------------------------|
|                                       | <b>Saldos<br/>Originais</b> | <b>Ajustes</b> | <b>Novos<br/>Saldos</b> |
| <b>Balanço patrimonial</b>            |                             |                |                         |
| <b>Ativo</b>                          |                             |                |                         |
| <b>Circulante</b>                     |                             |                |                         |
| Disponibilidades                      | 373                         | (37)           | 336                     |
| Clientes                              | 24.148                      | (14)           | 24.134                  |
| Créditos fiscais                      | 2.592                       | (3)            | 2.589                   |
| Outras contas a receber               | 3.968                       | (12)           | 3.956                   |
| <b>Não Circulante</b>                 |                             |                |                         |
| Créditos com controladas              | -                           | <u>6.048</u>   | 6.048                   |
| <b>Ativo total</b>                    | 426.197                     | 5.982          | 432.179                 |
| <b>Passivo</b>                        |                             |                |                         |
| <b>Circulante</b>                     |                             |                |                         |
| Outras contas a pagar                 | 7.901                       | (85)           | 7.816                   |
| <b>Não circulante</b>                 |                             |                |                         |
| Prov.s/PL a descoberto em controladas | -                           | 6.002          | 6.002                   |
| <b>Patrimônio líquido</b>             |                             |                |                         |
| Ajustes de avaliação patrimonial      | (5)                         | (516)          | (521)                   |
| Prejuízos acumulados                  | (708.569)                   | <u>581</u>     | (707.988)               |
| <b>Passivo total</b>                  | 426.197                     | 5.982          | 432.179                 |
| <b>Demonstração do resultado</b>      |                             |                |                         |
| Desp.gerais e administrativas         | (11.320)                    | 3              | (11.317)                |
| Receitas financeiras diversas         | (208)                       | (1.028)        | (1.236)                 |
| Variação cambial ativa                | (1.803)                     | (1.184)        | (2.987)                 |
| Outras despesas operacionais          | (8.833)                     | <u>(158)</u>   | (8.991)                 |
| <b>Prejuízo líquido</b>               | (73.185)                    | (1.183)        | (74.368)                |

01122-3 TEKA TECELAGEM KUEHNRIK SA

82.636.986/0001-55

**06.01 - NOTAS EXPLICATIVAS**

|   | <b>Controladora</b> |                |               |
|---|---------------------|----------------|---------------|
|   | <b>Saldos</b>       |                | <b>Novos</b>  |
|   | <b>Originais</b>    | <b>Ajustes</b> | <b>Saldos</b> |
| <b>Demonstração do fluxo de caixa</b>   |                     |                |               |
| Caixa líquido atividades operacionais   | (3.329)             | 19             | (3.310)       |
| Caixa gerado nas operações              | (3.635)             | 19             | (3.616)       |
| Prejuízo no exercício                   | (73.185)            | (1.183)        | (74.368)      |
| Variações monetárias                    | 47.719              | 1.202          | 48.921        |
| Aumento(redução)de caixa e equivalentes | (1.189)             | -              | (1.189)       |
| Saldo final de caixa                    | 373                 | (37)           | 336           |

**4. Demonstrações financeiras consolidadas**

As demonstrações financeiras consolidadas incluem as demonstrações da TEKA - Tecelagem Kuehnrich S.A. e suas controladas a seguir relacionadas:

|                             | País      | <b>Participação (%)</b> |          |                 |          |
|-----------------------------|-----------|-------------------------|----------|-----------------|----------|
|                             |           | <b>30/06/10</b>         |          | <b>31/03/10</b> |          |
|                             |           | Direta                  | Indireta | Direta          | Indireta |
| Teka Têxtil S.A.            | Brasil    | 99,99%                  | -        | 99,99%          | -        |
| Tecelagem Kuehnrich         | Argentina | 90,00%                  | -        | 90,00%          | -        |
| Cerro Azul Part.e Adm. Ltda | Brasil    | 99,99%                  | -        | 99,99%          | -        |
| Teka Paraguay               | Paraguai  | 99,00%                  | -        | 99,00%          | -        |
| Teka USA                    | EUA       | 99,00%                  | -        | 99,00%          | -        |
| Teka Europolager            | Alemanha  | 100,00%                 | -        | 100,00%         | -        |
| Teka Investimentos Ltda     | Brasil    | -                       | 99,99%   | -               | 99,99%   |
| Teka Fiação Ltda            | Brasil    | -                       | 99,99%   | -               | 99,99%   |

As políticas contábeis foram aplicadas de forma uniforme em todas as empresas consolidadas e consistentes com aquelas utilizadas no exercício anterior.

**Descrição dos principais procedimentos de consolidação**

- a. Eliminação dos saldos das contas de ativos e passivos entre as empresas consolidadas;
- b. Eliminação das participações da controladora no patrimônio líquido das entidades controladas;
- c. Eliminação dos saldos de receitas e despesas, bem como de lucros não realizados, decorrentes de negócios entre as empresas. Perdas não realizadas são eliminadas da mesma maneira, mas apenas quando não há evidências de problemas de recuperação dos ativos relacionados; e
- d. Destaque do valor da participação dos acionistas não controladores nas demonstrações financeiras consolidadas.

01122-3 TEKA TECELAGEM KUEHNRIK SA

82.636.986/0001-55

## 06.01 - NOTAS EXPLICATIVAS

### 5. Contas a receber de clientes

|                                | Controladora  |               | Consolidado   |               |
|--------------------------------|---------------|---------------|---------------|---------------|
|                                | 30/06/10      | 31/03/10      | 30/06/10      | 31/03/10      |
| Cientes no país                | 77.212        | 72.491        | 77.311        | 72.668        |
| Cientes no exterior            | 7.836         | 8.323         | 7.847         | 8.335         |
| Duplicatas Negociadas          | (64.888)      | (49.214)      | (64.888)      | (49.214)      |
| Saques cambiais de exportação  | (5.510)       | (4.147)       | (5.510)       | (4.147)       |
| Provisão para devedores duvid. | (1.966)       | (2.195)       | (1.966)       | (2.195)       |
|                                | <u>12.684</u> | <u>25.258</u> | <u>12.794</u> | <u>25.447</u> |

A provisão para devedores duvidosos é constituída a partir dos valores vencidos há mais de 180 dias. Os valores de créditos em negociação e em discussão judicial são analisados individualmente.

### 6. Estoques

|                               | Controladora  |               | Consolidado   |               |
|-------------------------------|---------------|---------------|---------------|---------------|
|                               | 30/06/10      | 31/03/10      | 30/06/10      | 31/03/10      |
| Produtos acabados             | 24.242        | 17.095        | 24.420        | 17.253        |
| Produtos em elaboração        | 19.430        | 17.207        | 19.430        | 17.207        |
| Matérias primas e insumos     | 3.932         | 3.914         | 3.932         | 3.914         |
| Outros materiais              | 5.175         | 3.485         | 5.467         | 3.770         |
| (-) Ajuste a valor de mercado | (1.485)       | (798)         | (1.485)       | (798)         |
|                               | <u>51.294</u> | <u>40.903</u> | <u>51.764</u> | <u>41.346</u> |

### 7. Créditos fiscais

|                  | Controladora  |               | Consolidado   |               |
|------------------|---------------|---------------|---------------|---------------|
|                  | 30/06/10      | 31/03/10      | 30/06/10      | 31/03/10      |
| ICMS             | 450           | 610           | 3.839         | 5.609         |
| Imposto de renda | 8.658         | 8.604         | 8.730         | 8.676         |
| IPI              | 1.265         | 1.245         | 1.287         | 1.278         |
| PIS/COFINS       | 2.777         | 2.754         | 2.779         | 2.755         |
| INCRA            | 4.577         | 4.469         | 4.577         | 4.469         |
| Outros           | 4.748         | 4.748         | 4.751         | 4.752         |
|                  | <u>22.475</u> | <u>22.430</u> | <u>25.963</u> | <u>27.539</u> |
| Circulante       | 2.532         | 2.629         | 5.112         | 6.774         |
| Não circulante   | 19.943        | 19.801        | 20.851        | 20.765        |

01122-3 TEKA TECELAGEM KUEHNRIK SA

82.636.986/0001-55

**06.01 - NOTAS EXPLICATIVAS**

**8. Imposto de renda e contribuição social diferido**

|                                 | <b>Controladora</b> |                 |                 |                 |
|---------------------------------|---------------------|-----------------|-----------------|-----------------|
|                                 | <b>Ativo</b>        |                 | <b>Passivo</b>  |                 |
|                                 | <b>30/06/10</b>     | <b>31/03/10</b> | <b>30/06/10</b> | <b>31/03/10</b> |
| <b>Imposto de renda</b>         |                     |                 |                 |                 |
| Prejuízo fiscal                 | 38.824              | 38.824          | -               | -               |
| Adições temporárias             | 19.523              | 20.193          | -               | -               |
| Reavaliação do ativo permanente | -                   | -               | 18.838          | 19.509          |
|                                 | <u>58.347</u>       | <u>59.017</u>   | <u>18.838</u>   | <u>19.509</u>   |
| <b>Contribuição social</b>      |                     |                 |                 |                 |
| Base negativa                   | 13.976              | 13.976          | -               | -               |
| Adições temporárias             | 7.027               | 7.269           | -               | -               |
| Reavaliação do ativo permanente | -                   | -               | 6.782           | 7.023           |
|                                 | <u>21.003</u>       | <u>21.245</u>   | <u>6.782</u>    | <u>7.023</u>    |
|                                 | <u>79.350</u>       | <u>80.262</u>   | <u>25.620</u>   | <u>26.532</u>   |
| Circulante                      | -                   | -               | -               | -               |
| Não circulante                  | 79.350              | 80.262          | 25.620          | 26.532          |

O imposto de renda e a contribuição social diferidos encontram-se em consonância com a Deliberação CVM nº 273 de 20 de agosto de 1998 e Instrução CVM nº 371 de 27 de junho de 2002, que dispõe sobre o registro contábil do ativo fiscal diferido. Tal ativo encontra-se fundamentado na expectativa de geração de lucros tributáveis futuros, descontados a valor presente, com base em orçamento e plano de negócios aprovados pelo Conselho de Administração da Companhia, o qual está baseado no sucesso das medidas de reestruturação operacional e financeira mencionadas na nota explicativa 1. O valor contábil do ativo fiscal diferido é revisado periodicamente e as projeções são revisadas anualmente, caso haja fatores relevantes que venham a modificar as projeções, estas são revisadas durante o exercício pela Companhia.

A Administração prevê a realização desses créditos fiscais diferidos mediante compensação com imposto de renda e contribuição social a serem gerados, nos seguintes prazos:

| <u>Ano</u> | <u>R\$</u>    |
|------------|---------------|
| 2013       | 775           |
| 2014       | 3.601         |
| 2015       | 6.476         |
| 2016       | 8.209         |
| 2017       | 9.959         |
| 2018       | 11.127        |
| 2019       | <u>12.653</u> |
|            | 52.800        |



01122-3 TEKA TECELAGEM KUEHNRIK SA

82.636.986/0001-55

**06.01 - NOTAS EXPLICATIVAS**

As estimativas de recuperação dos créditos tributários foram baseadas nas projeções dos lucros tributáveis levando em consideração diversas premissas financeiras e de negócios consideradas no encerramento do exercício. Conseqüentemente, as estimativas estão sujeitas a não se concretizarem no futuro tendo em vista as incertezas inerentes a essas previsões.

Quanto aos créditos registrados em 30 de junho de 2010 referentes a diferenças temporárias, no montante de R\$26.550 (R\$27.462 em 31 de março de 2010), são relativos às provisões não dedutíveis, constituídas principalmente de contingências de tributos em discussão judicial, estão limitadas aos valores de imposto de renda e contribuição social diferidos passivos e serão realizados à medida que os processos correspondentes sejam concluídos.

Os impostos diferidos passivos são decorrentes da reavaliação do ativo imobilizado. O saldo do imposto diferido no balanço patrimonial consolidado, no valor de R\$37.873 (R\$39.391 em 31 de março de 2010), inclui o montante de R\$12.253 (R\$12.859 em 31 de março de 2010) referente à controlada Teka Têxtil S.A. em 31 de junho de 2010.

Durante os exercícios findos em 30 de junho de 2010 e 2009 os seguintes valores foram registrados na demonstração de resultado da Companhia:

|  | <b>Resultado do Exercício</b> |                 |                    |                 |
|--|-------------------------------|-----------------|--------------------|-----------------|
|  | <b>Controladora</b>           |                 | <b>Consolidado</b> |                 |
|  | <b>30/06/10</b>               | <b>30/06/09</b> | <b>30/06/10</b>    | <b>30/06/09</b> |
| <b>Imposto de renda</b>                          |                               |                 |                    |                 |
| Constituição de crédito tributário (nota 15)     | -                             | -               | -                  | -               |
| Baixa de imp.de renda sobre prejuízos fiscais    | -                             | -               | -                  | -               |
| Adições temporárias                              | -                             | -               | -                  | -               |
| Reavaliação do ativo permanente                  | -                             | 684             | 900                | 1.349           |
|  | -                             | 684             | 900                | 1.349           |
| <b>Contribuição social</b>                       |                               |                 |                    |                 |
| Constituição de crédito tributário (nota 15)     | -                             | -               | -                  | -               |
| Baixa de contribuição social sobre base negativa | -                             | -               | -                  | -               |
| Adições temporárias                              | -                             | -               | -                  | -               |
| Reavaliação do ativo permanente                  | -                             | 246             | 324                | 485             |
|  | -                             | 246             | 324                | 485             |
|  | -                             | 930             | 1.224              | 1.834           |

01122-3 TEKA TECELAGEM KUEHNRIK SA

82.636.986/0001-55

**06.01 - NOTAS EXPLICATIVAS**

**9. Partes relacionadas**

|  | <b>Controladora</b> |                 | <b>Consolidado</b> |                 |
|--|---------------------|-----------------|--------------------|-----------------|
|  | <b>30/06/10</b>     | <b>31/03/10</b> | <b>30/06/10</b>    | <b>31/03/10</b> |
| <b>Ativo não circulante - mútuo</b>    |                     |                 |                    |                 |
| Cerro Azul Part.e Adm.Ltda             | 843                 | 458             | -                  | -               |
| Teka USA                               | 5.842               | 5.711           | -                  | -               |
|  | <u>6.685</u>        | <u>6.169</u>    | <u>-</u>           | <u>-</u>        |
| <b>Passivo circulante - mútuo</b>      |                     |                 |                    |                 |
| Monte Claro Part.Serv.Ltda             | 6.583               | 6.436           | 6.583              | 6.436           |
| RMMF Participações Ltda                | 971                 | 985             | 971                | 985             |
|  | <u>7.554</u>        | <u>7.421</u>    | <u>7.554</u>       | <u>7.421</u>    |
| <b>Passivo não circulante - mútuo</b>  |                     |                 |                    |                 |
| Teka Têxtil S.A.                       | 7.057               | 7.057           | -                  | -               |
| Teka Fiação Ltda                       | 47.701              | 41.560          | -                  | -               |
|  | <u>54.758</u>       | <u>48.617</u>   | <u>-</u>           | <u>-</u>        |
|  |                     |                 |                    |                 |
|  | <b>Controladora</b> |                 |                    |                 |
|  | <b>30/06/10</b>     | <b>31/03/10</b> |                    |                 |
| <b>Resultado - Receita de Serviços</b> |                     |                 |                    |                 |
| Teka Fiação Ltda                       | <u>19.071</u>       | <u>9.273</u>    | <u>-</u>           | <u>-</u>        |

As transações com partes relacionadas são efetuadas em condições usuais de mercado.

Não são obtidas ou prestadas garantias sobre as transações efetuadas com as controladas e coligada e não foram concedidos avais ou qualquer tipo de garantia às empresas controladas e coligada.

---

01122-3 TEKA TECELAGEM KUEHNRIK SA

82.636.986/0001-55

---

## 06.01 - NOTAS EXPLICATIVAS

---

### 10. Depósitos judiciais

A Companhia registra no ativo não circulante os valores referentes a depósitos judiciais assim constituídos:

|                                      | Consolidado   |              |
|--------------------------------------|---------------|--------------|
|                                      | 30/06/10      | 31/03/10     |
| Depósitos ações trabalhistas         | 5.498         | 5.257        |
| Encargo emergencial energia elétrica | 1.091         | 1.091        |
| Parcela IRPJ                         | 767           | 767          |
| Raet Nacional/Unibanco               | 2.284         | 2.281        |
| Confissão de dívida                  | 4             | 4            |
| Justiça Federal                      | 562           | 562          |
|                                      | <u>10.206</u> | <u>9.962</u> |

Os depósitos judiciais “Raet Nacional/Unibanco” são baseados em liminares obtidas na Justiça, devido à contestação dos valores pagos e a pagar referentes aos empréstimos contraídos junto às instituições financeiras.

### 11. Precatórios

A Companhia adquiriu créditos de precatórios alimentares oriundos de condenações judiciais e está pleiteando judicialmente o direito de compensá-los com parcelamento incentivado de ICMS – PPI. Segue a composição dos valores:

01122-3 TEKA TECELAGEM KUEHNRIK SA

82.636.986/0001-55

**06.01 - NOTAS EXPLICATIVAS**

| <u>Data Cessão<br/>de Direito</u> | <u>Origem<br/>Estado</u> | <u>Valor Nominal</u> | <u>Valor Custo</u> | <u>Deságio</u> |
|-----------------------------------|--------------------------|----------------------|--------------------|----------------|
| jan/08                            | SP                       | 346                  | 205                | 141            |
| abr/08                            | SP                       | 73                   | 43                 | 30             |
| mai/08                            | SP                       | 138                  | 81                 | 57             |
| jun/08                            | SP                       | 125                  | 74                 | 51             |
| jul/08                            | SP                       | 931                  | 551                | 380            |
| ago/08                            | SP                       | 332                  | 197                | 135            |
| set/08                            | SP                       | 336                  | 199                | 137            |
| out/08                            | SP                       | 1042                 | 616                | 426            |
| jan/09                            | SP                       | 352                  | 208                | 144            |
| fev/09                            | SP                       | 361                  | 214                | 147            |
| mar/09                            | SP                       | 280                  | 165                | 115            |
| ago/09                            | SP                       | 440                  | 260                | 180            |
| set/09                            | SP                       | 491                  | 291                | 200            |
| out/09                            | SP                       | 496                  | 294                | 202            |
| dez/09                            | SP                       | 320                  | 189                | 131            |
| jun/10                            | SP                       | 1064                 | 421                | 643            |
|                                   |                          | <u>7.127</u>         | <u>4.008</u>       | <u>3.119</u>   |

**12. Investimentos**

|                              | <u>Controladora</u> |                 | <u>Consolidado</u> |                 |
|------------------------------|---------------------|-----------------|--------------------|-----------------|
|                              | <u>30/06/10</u>     | <u>31/03/10</u> | <u>30/06/10</u>    | <u>31/03/10</u> |
| Investimentos em controladas | 92.445              | 91.206          | -                  | -               |
| Outros investimentos         | 250                 | 250             | 250                | 250             |
|                              | <u>92.695</u>       | <u>91.456</u>   | <u>250</u>         | <u>250</u>      |

Os investimentos em controladas e coligada estão compostos conforme demonstrado a seguir:

01122-3 TEKA TECELAGEM KUEHNRIK SA

82.636.986/0001-55

**06.01 - NOTAS EXPLICATIVAS**

| Controladas/<br>Coligada                   | Investimento  | Patrimônio<br>Líquido | Resultado               |              | Resultado                | Resultado                |
|--|---------------|-----------------------|-------------------------|--------------|--------------------------|--------------------------|
|  |               |                       | Controladas<br>30/06/10 | %<br>Partic. | Equivalência<br>30/06/10 | Equivalência<br>30/06/09 |
| <b>Controladas</b>                         |               |                       |                         |              |                          |                          |
| Teka Têxtil S.A.                           | 51.301        | 51.301                | (2.999)                 | 99,99        | (2.999)                  | (2.294)                  |
| Cerro Azul Part.e                          |               |                       |                         |              |                          |                          |
| Adm. Ltda                                  | 40.941        | 40.941                | 5.612                   | 99,99        | 5.612                    | 114                      |
| Tecelagem Kuehnrich                        | 23            | 26                    | -                       | 90,00        | -                        | -                        |
| Teka Paraguay S.A.                         | 180           | 181                   | 93                      | 99,00        | 91                       | -                        |
|  | <u>92.445</u> |                       |                         |              | <u>2.704</u>             | <u>(2.180)</u>           |
| <b>Coligada</b>                            |               |                       |                         |              |                          |                          |
| S.C.Part.Soc.Ltda                          | -             | (141)                 | -                       | 21,88        | -                        | -                        |
|  | <u>92.445</u> |                       |                         |              | <u>2.704</u>             | <u>(2.180)</u>           |
| <b>Provisão sobre passivo a descoberto</b> |               |                       |                         |              |                          |                          |
| Teka Europalager                           |               | (15)                  | -                       | 100,00       | -                        |                          |
| Teka USA                                   |               | (5.063)               | 641                     | 99,00        | 634                      |                          |
|  |               |                       |                         |              | <u>634</u>               | <u>-</u>                 |

**13. Imobilizado**

|                          | Taxas Média:                  |                    |                          | Controladora        |                     | Consolidado         |                     |
|--------------------------|-------------------------------|--------------------|--------------------------|---------------------|---------------------|---------------------|---------------------|
|                          | anuais de<br>Depreciação<br>% | Custo<br>Corrigido | Depreciação<br>Acumulada | Valor               | Valor               | Valor               | Valor               |
|                          |                               |                    |                          | Líquido<br>30/06/10 | Líquido<br>31/03/10 | Líquido<br>30/06/10 | Líquido<br>31/03/10 |
| Terrenos                 | -                             | 7.788              | -                        | 7.788               | 7.788               | 17.219              | 17.219              |
| Prédios e instalações    | 3,80                          | 80.664             | (18.802)                 | 61.862              | 62.612              | 96.746              | 97.962              |
| Máquinas e equip.        | 7,94                          | 163.323            | (97.911)                 | 65.412              | 68.739              | 94.474              | 99.926              |
| Ferramentas e utensílios | 3,25                          | 12.488             | (11.717)                 | 771                 | 819                 | 868                 | 925                 |
| Móveis e utensílios      | 2,64                          | 2.496              | (2.334)                  | 162                 | 174                 | 208                 | 221                 |
| Veículos                 | 12,36                         | 806                | (590)                    | 216                 | 241                 | 216                 | 242                 |
| Equip.de informática     | 10,77                         | 4.286              | (3.847)                  | 439                 | 450                 | 456                 | 470                 |
| Imobilizado em andamento | -                             | 1.344              | -                        | 1.344               | 1.034               | 2.683               | 2.323               |
| Outras imobilizações     | 10,77                         | 41                 | (13)                     | 28                  | 29                  | 28                  | 28                  |
|                          |                               | <u>273.236</u>     | <u>(135.214)</u>         | <u>138.022</u>      | <u>141.886</u>      | <u>212.898</u>      | <u>219.316</u>      |

Em setembro de 2003, a Companhia procedeu o registro da reavaliação dos bens de seu imobilizado. O valor da reavaliação registrada no imobilizado da controladora e da controlada Teka Têxtil em 30 de junho de 2010, líquida da respectiva depreciação acumulada, monta em R\$126.066 (R\$130.531 em 31 de março de 2010).

Em 30 de junho de 2010, o valor de custo dos itens totalmente depreciados, ainda em uso, totalizava R\$49.949 (R\$33.529 em 31 de março de 2009).

01122-3 TEKA TECELAGEM KUEHNRIK SA

82.636.986/0001-55

**06.01 - NOTAS EXPLICATIVAS**

**14. Instituições Financeiras (Consolidado)**

|  | Encargos<br>Financeiros | Circulante     |                | Não Circulante |              |
|--|-------------------------|----------------|----------------|----------------|--------------|
|  |                         | 30/06/10       | 31/03/10       | 30/06/10       | 31/03/10     |
| <b>Moeda nacional</b>                    |                         |                |                |                |              |
| <b>Capital de Giro</b>                   |                         |                |                |                |              |
| Banco Brascan                            | 2,85% a.m.              | 15.547         | 14.970         | -              | -            |
| Banco Pine                               | CDI + 1,20% a.m.        | 962            | 1.981          | -              | -            |
| Banco Bic                                | CDI + 0,90% a.m.        | 522            | 996            | -              | -            |
| DGS Factoring                            | 1,30% a.m.              | 20.348         | 29.133         | -              | 411          |
|  | 3,00% e 2,50% a.m.      | 8.516          |                |                |              |
| ZZA Security                             | 2,50% a.m.              | 1.462          | 3.593          | -              | -            |
| Banco Indl.e Coml.                       | CDI + 1,00% a.m.        | 814            | 509            | -              | -            |
| Factoring Haus                           | 2,90% a.m.              | 103            | -              | -              | -            |
| Athenabanco                              | 2,35% a.m.              | 669            | -              | -              | -            |
| <b>RAET</b>                              |                         |                |                |                |              |
| Bamerindus                               | TR + 9,0% a.a.          | 856            | 842            | -              | 140          |
| Nacional/Unibanco                        | TR + 6,0% a.a.          | 6.831          | 6.757          | -              | -            |
| <b>FINAME</b>                            |                         |                |                |                |              |
| BRDE                                     | TJLP + 7,0% a.a.        | 2.197          | 2.089          | 839            | 1.119        |
| FINEP                                    | TJLP + 5,5% a.a.        | 54.084         | 52.553         | -              | -            |
| <b>BNDES</b>                             |                         |                |                |                |              |
| BADESC                                   | INPC + 12% a.a.         | 17.486         | 16.913         | -              | -            |
|  |                         | <u>130.397</u> | <u>130.336</u> | <u>839</u>     | <u>1.670</u> |
| <b>Moeda estrangeira</b>                 |                         |                |                |                |              |
| <b>Capital de Giro</b>                   |                         |                |                |                |              |
| Financ.e Pré-receb.<br>de exportação ACC | Vc + 13,8% a.a.         | 74             | 56             | -              | -            |
|  |                         | <u>74</u>      | <u>56</u>      | <u>-</u>       | <u>-</u>     |
|  |                         | <u>130.471</u> | <u>130.392</u> | <u>839</u>     | <u>1.670</u> |

Em garantia aos empréstimos obtidos, foram concedidos avais e alienação de bens do ativo imobilizado, no total de R\$208.438.

Em 30 de junho de 2010, o montante de R\$839 tem vencimento em 2012.

**15. Debêntures (Controladora e Consolidado)**

Aprovada na AGE de 30/04/1996, emissão e lançamento público de 50.000 debêntures simples ao valor unitário de R\$1.000, nominativas e não endossáveis - não conversíveis em ações. As debêntures são da espécie com garantia flutuante, conforme parágrafo 1º do art. 58 da Lei 6.404/76 e contaram com a garantia pessoal dos intervenientes fiadores, nomeados e qualificados.

---

01122-3 TEKA TECELAGEM KUEHNRIK SA

82.636.986/0001-55

---

#### 06.01 - NOTAS EXPLICATIVAS

Em 15/12/2006 foi firmado com o BANESPREV - Fundo Banespa de Seguridade Social um acordo de liquidação das obrigações decorrentes da escritura da 3ª emissão de debêntures. O saldo da obrigação com esta instituição é liquidável em 60 parcelas.

Em 19/09/2007 foi firmado com o Banco Itaú SA um acordo de liquidação das obrigações decorrentes da escritura pública da 3ª emissão de debêntures. O saldo da obrigação com esta instituição é liquidável em 60 parcelas.

Em 03/12/2007 foi firmado com o FUSESC – Fundação Codesc de Seguridade Social um acordo de liquidação das obrigações decorrentes da escritura pública da 3ª emissão de debêntures. O saldo da obrigação é liquidável em 60 parcelas.

Em 19/11/2009 foi firmado com o PREVI – Caixa de Previdência dos Funcionários do Banco do Brasil um acordo de liquidação das obrigações decorrentes da escritura pública da 3ª emissão de debêntures. Registrou-se sob a rubrica de “Outras Receitas Operacionais” na demonstração de resultado, um deságio de R\$16.021, sendo que o saldo será pago em 144 parcelas.

Segue a composição do saldo das 15.824 debêntures em circulação por debenturista:

| <b>Debenturista</b>   | <b>Encargos</b> | <b>30/06/10</b> | <b>31/03/10</b> |
|-----------------------|-----------------|-----------------|-----------------|
| Banesprev             | INPC + 6% a.a.  | 3.376           | 3.567           |
| Itaú                  | INPC + 6% a.a.  | 6.896           | 6.718           |
| Fusesc                | INPC + 6% a.a.  | 706             | 744             |
| Previ                 | INPC + 6% a.a.  | 21.949          | 21.380          |
|                       |                 | <u>32.927</u>   | <u>32.409</u>   |
| <b>Circulante</b>     |                 | 7.605           | 6.918           |
| <b>Não circulante</b> |                 | 25.322          | 25.491          |

#### 16. REFIS – Programa de recuperação fiscal (Controladora e Consolidado)

A Companhia formalizou em novembro de 2009 pedido de adesão ao programa de redução e parcelamentos de tributos conforme a Lei 11.941/09 assim como de sua controlada Teka Fiação Ltda. Dessa forma, beneficiou-se da redução do saldo de multa e juros, sobre os passivos tributáveis já contabilizados, conforme demonstrado a seguir:

01122-3 TEKA TECELAGEM KUEHNRIK SA

82.636.986/0001-55

**06.01 - NOTAS EXPLICATIVAS**

|  | Controladora |             |          | Consolidado |             |          |
|--|--------------|-------------|----------|-------------|-------------|----------|
|  | Principal    | Multa/Juros | Total    | Principal   | Multa/Juros | Total    |
| INSS antes Lei 11.941  | 18.587       | 28.469      | 47.056   | 23.649      | 30.620      | 54.269   |
| INSS recalculado   | 18.587       | 19.572      | 38.159   | 23.649      | 21.155      | 44.804   |
| IR e CS antes Lei 11.941   | -            | -           | -        | 2.497       | 1.204       | 3.701    |
| IR e CS recalculado  | -            | -           | -        | 2.497       | 839         | 3.336    |
| PIS e COFINS antes Lei 11.941                                      | 17.650       | 20.383      | 38.033   | 20.764      | 21.900      | 42.664   |
| PIS e COFINS recalculado   | 17.650       | 14.810      | 32.460   | 20.764      | 15.867      | 36.631   |
| Outros antes Lei 11.941  | 3.104        | 1.637       | 4.741    | 3.104       | 1.637       | 4.741    |
| Outros recalculado   | 3.104        | 1.334       | 4.438    | 3.104       | 1.334       | 4.438    |
| Total antes Lei 11.941   | 39.341       | 50.489      | 89.830   | 50.014      | 55.361      | 105.375  |
| Total recalculado  | 39.341       | 35.716      | 75.057   | 50.014      | 39.195      | 89.209   |
| Pagamentos Lei 11.941  | (38)         | -           | (38)     | (41)        | -           | (41)     |
| Compensação com prejuízos fiscais                                  | -            | (34.351)    | (34.351) | -           | (37.358)    | (37.358) |
| Multa e juros de controladas não compensados com prejuízos fiscais | -            | -           | -        | -           | 3.006       | 3.006    |
| REFIS  | 39.303       | 1.365       | 40.668   | 49.973      | 4.843       | 54.816   |

A adesão ao Programa de recuperação fiscal teve um efeito de R\$16.138 no resultado da Controladora e R\$17.844 no Consolidado, reconhecido na rubrica de Outras Receitas Operacionais. Além disso os valores de prejuízos fiscais utilizados para compensação de multa e juros estão refletidos na rubrica de Imposto de renda e contribuição social diferidos na demonstração de resultados.

**17. Outras provisões – Medida provisória 470/09**

Em 30 de novembro de 2009 a Companhia encaminhou petição junto a Receita Federal do Brasil e a Procuradoria da Fazenda Nacional, pleiteando a compensação de parte do passivo tributário com créditos tributários de prejuízos fiscais e base de cálculo negativa da contribuição social, conforme previsto e autorizado pela Medida Provisória 470/2009. Os pedidos protocolados encontram-se pendentes de apreciação pelas autoridades administrativas competentes. Os passivos tributários objeto das petições anteriormente mencionadas, para fins de apresentação contábil, foram segregados em uma rubrica específica no passivo circulante, e estão discriminados a seguir:



01122-3 TEKA TECELAGEM KUEHNRIK SA

82.636.986/0001-55

**06.01 - NOTAS EXPLICATIVAS**

|                 |                |
|-----------------|----------------|
| INSS            | 308.730        |
| IRRF            | 4.894          |
| PIS             | 848            |
| COFINS          | 19.524         |
| CSLL/PIS/COFINS | 811            |
| CSLL            | 2.317          |
| OUTRAS          | 116            |
|                 | <u>337.240</u> |

**18. Contingências (Consolidado)**

**Contingências ativas**

Amparada na opinião de seus consultores legais, a Companhia vem pleiteando judicialmente a recuperação de certos créditos tributários, que entende ter direito, todavia, esses créditos não se encontram reconhecidos nos registros contábeis.

Os principais temas fiscais pleiteados, para alguns dos quais há decisões favoráveis nas instâncias iniciais, e que não se encontram registrados contabilmente em 30 de junho de 2010, nem tampouco para os quais foram efetuadas quaisquer compensações e/ou registros contábeis são:

|   |                  |
|---|------------------|
| Créditos de IPI - Período 1983-1990           | 283.007          |
| Créditos de IPI - Período 1992-2002           | 1.084.537        |
| Compensação de impostos com prejuízos fiscais | 239.636          |
| INSS/SAT/Salário Educação - Imunidade         | 111.446          |
| PIS e COFINS sobre ICMS                       | 40.854           |
| Créditos de INSS/FGTS                         | 32.931           |
| Eletrobrás                                    | 30.652           |
|   | <u>1.823.063</u> |

**Contingências Passivas**

A Companhia e suas controladas, respondem por processos judiciais de natureza trabalhista, tributária e cível e em processos administrativos de natureza tributária, perante diferentes tribunais. A Administração da Companhia, baseada na opinião de seus assessores legais, constituiu provisão para aquelas causas cujo desfecho desfavorável é considerado provável.

As principais contingências relacionam-se ao seguinte:

01122-3 TEKA TECELAGEM KUEHNRIK SA

82.636.986/0001-55

**06.01 - NOTAS EXPLICATIVAS**

|                       | <b>31/03/10</b> | <b>Adições</b> | <b>Transf./Baixas</b> | <b>Atualizações</b> | <b>30/06/10</b> |
|-----------------------|-----------------|----------------|-----------------------|---------------------|-----------------|
| Tributárias           | 100.960         | 1.385          | -                     | 1.681               | 104.026         |
| Cíveis e Trabalhistas | 22.942          | 385            | -                     | 248                 | 23.575          |
| Prestação de serviços | 2.430           | -              | (233)                 | -                   | 2.197           |
|                       | <u>126.332</u>  | <u>1.770</u>   | <u>(233)</u>          | <u>1.929</u>        | <u>129.798</u>  |

**Tributárias** – referem-se a ações movidas contra a Companhia, judicialmente ou administrativamente, com os seguintes assuntos:

- Notificações de créditos fiscais extemporâneos de ICMS, tomados no período de 1993 a 2002, encontrando-se de fase de execução fiscal por parte dos fiscos do Estado de Santa Catarina e Minas Gerais.
- Créditos de PIS e COFINS sobre vendas para a Zona Franca de Manaus utilizados pela Companhia, considerada isenta, no período compreendido entre março de 1992 e dezembro de 2000, aplicando sobre o crédito, correção monetária plena, desde os recolhimentos indevidos, até a efetiva compensação;
- Notificações de assuntos relacionados ao PIS, Cofins, IRPJ e CSLL, em virtude de competências saldadas através de compensação de créditos presumidos de IPI (decorrentes das aquisições de matérias-primas, produtos intermediários e materiais de embalagem, utilizados no processo de industrialização de produtos exportados pela Companhia), não aceitos pela Receita Federal. As matérias notificadas foram analisadas e provisão complementar foi constituída para assuntos com perda provável, não registrado anteriormente;
- Ações de cobrança e execuções fiscais do SENAI, SESI, Salário-Educação, compreendendo diferenças de contribuições das competências dos anos de 1991 a 2003, em virtude de convênios para a arrecadação direta da contribuição.

**Trabalhistas** – consistem principalmente de pedidos de pagamento de verbas rescisórias, adicionais, horas-extras, equiparações salariais, saldos de FGTS, indenizações por danos morais e matérias e verbas devidas em razão de responsabilidade subsidiária. A Companhia mantém um montante registrado a título de contingências trabalhistas que cobrem as ações que os advogados reputam como perda provável.

Notificações lavradas pelo Ministério do Trabalho quanto às supostas irregularidades nas apresentações das GFIP's e depósitos de FGTS, sendo constituído pela Companhia provisão no total das notificações.

---

01122-3 TEKA TECELAGEM KUEHNRIK SA

82.636.986/0001-55

---

## 06.01 - NOTAS EXPLICATIVAS

---

A Companhia possui depósitos judiciais relativos a contingências trabalhistas, no montante de R\$5.498 registrados em 30 de junho de 2010 (controlada e consolidado) (R\$5.257 em 31 de março de 2010).

**Cíveis** – as principais ações estão relacionadas a reclamações vinculadas às operações normais da Companhia, a qual decidiu, com base na opinião de seus assessores legais, manter provisão para aquelas contingências cíveis com probabilidade de perda provável.

### 19. Patrimônio líquido (Passivo a descoberto)

#### a) Capital social

O capital social é composto por 38.359.763 ações, sendo 12.786.587 ordinárias e 25.573.175 preferenciais, sem valor nominal, num montante de R\$7.000.

#### b) Reserva de reavaliação

Constituída em decorrência das reavaliações de bens do ativo imobilizado, da controladora e das subsidiárias, com base em laudo de avaliação elaborado por peritos avaliadores independentes. O imposto de renda e a contribuição social correspondentes estão classificados no passivo não circulante.

A reserva de reavaliação está sendo realizada por depreciação ou baixa dos bens reavaliados contra lucros acumulados, líquida dos encargos tributários.

|   | 30/06/10  |              |           | 31/03/10  |
|---|-----------|--------------|-----------|-----------|
|   | Própria   | Subsidiárias | Total     | Total     |
| Reserva de reavaliação                  | 191.938   | 106.864      | 298.802   | 298.802   |
| Realização acumulada                    | (110.337) | (62.399)     | (172.736) | (168.271) |
| Imposto de renda diferido               | (25.620)  | (12.253)     | (37.873)  | (39.391)  |
| Saldo líquido da reserva de reavaliação | 55.981    | 32.212       | 88.193    | 91.140    |

### 20. Remuneração da Administração

Os montantes referentes à remuneração da Administração, representado por seu Conselho de Administração e diretores estatutários, totalizaram R\$1.263 em 30 de junho de 2010 (R\$1.221 em 30 de junho de 2009).

01122-3 TEKA TECELAGEM KUEHNRIK SA

82.636.986/0001-55

## 06.01 - NOTAS EXPLICATIVAS

A Companhia é administrada por um Conselho de Administração e uma Diretoria Executiva, ambos eleitos para mandatos de três anos, admitida a reeleição.

### 21. Outras receitas/despesas operacionais

|                              | Controladora   |                | Consolidado    |                |
|------------------------------|----------------|----------------|----------------|----------------|
|                              | 30/06/10       | 30/06/09       | 30/06/10       | 30/06/09       |
| <b>Receitas operacionais</b> |                |                |                |                |
| Crédito PIS/COFINS           | 2.136          | 1.733          | 2.136          | 1.733          |
| Crédito ICMS                 | 460            | 5.108          | 460            | 5.108          |
| Outras Receitas              | 3.841          | 571            | 4.051          | 634            |
|                              | <u>6.437</u>   | <u>7.412</u>   | <u>6.647</u>   | <u>7.475</u>   |
| <b>Despesas operacionais</b> |                |                |                |                |
| Provisão para contingências  | (2.873)        | (6.983)        | (2.873)        | (6.983)        |
| Ajuste a valor de mercado    | (901)          | (1.146)        | (901)          | (1.146)        |
| Outras despesas              | (1.412)        | (862)          | (2.280)        | (711)          |
|                              | <u>(5.186)</u> | <u>(8.991)</u> | <u>(6.054)</u> | <u>(8.840)</u> |
|                              | <u>1.251</u>   | <u>(1.579)</u> | <u>593</u>     | <u>(1.365)</u> |

### 22. Instrumentos Financeiros

As operações da Companhia e suas controladas estão expostas a riscos de mercado, principalmente com relação à variação da taxa de câmbio, riscos de crédito e de variações nos preços de insumos.

A Administração desses riscos é efetuada por intermédio de instrumentos financeiros e estratégias operacionais, visando liquidez, rentabilidade e segurança. A política de controle consiste em acompanhamento permanente das taxas contratadas versus as vigentes no mercado.

Os valores dos instrumentos financeiros ativos e passivos constantes nas demonstrações financeiras de 30 de junho de 2010 foram determinados de acordo com os critérios e as práticas contábeis divulgadas em notas explicativas específicas. Esses instrumentos financeiros, representados principalmente por disponibilidades bancárias, aplicações financeiras, contas a receber, fornecedores, empréstimos, debêntures e contas a pagar, não possuem valor de mercado diferente daqueles apresentados pelos saldos contábeis no balanço patrimonial e foram atualizados de acordo com os contratos inerentes às respectivas transações e práticas contábeis vigentes.

As operações da Companhia e suas controladas estão sujeitas aos fatores de risco demonstrados a seguir:

---

01122-3 TEKA TECELAGEM KUEHNRIK SA

82.636.986/0001-55

---

#### 06.01 - NOTAS EXPLICATIVAS

---

**a) *Risco de crédito***

Decorre da possibilidade de a Companhia sofrer perdas decorrentes de inadimplência de seus clientes. Para mitigar esse risco, as políticas de vendas da Companhia estão subordinadas às políticas de crédito fixadas por sua Administração e visam minimizar eventuais problemas decorrentes da inadimplência de seus clientes. Este objetivo é alcançado por meio da seleção criteriosa da carteira de clientes que considera a capacidade de pagamento (análise de crédito) e a diversificação das vendas (pulverização do risco).

**b) *Risco de preço***

Decorre da possibilidade de oscilação dos preços de mercado dos insumos utilizados no processo de produção, principalmente dos fios de algodão. Essas oscilações de preços podem provocar alterações substanciais nos custos da Companhia. Para mitigar esses riscos, a Companhia gerencia os estoques pela formação de estoques reguladores desta matéria-prima.

**c) *Risco de taxa de câmbio***

Os resultados da Companhia são suscetíveis a sofrer variações, pois as suas contas a pagar e a receber são afetadas pela volatilidade da taxa de câmbio, principalmente do dólar americano.

**d) *Risco de taxa de juros***

Decorre da possibilidade de a Companhia sofrer ganhos ou perdas decorrentes de oscilações de taxas de juros incidentes sobre seus ativos e passivos financeiros. Visando à mitigação desse tipo de risco, a Companhia busca diversificar a captação de recursos.

No que se refere a aplicações financeiras, a variação de 1 ponto percentual nas taxas de juros ao ano resultaria no aumento ou redução das receitas financeiras de cerca de R\$1. No que se refere a empréstimos e financiamentos, a variação de 1 ponto percentual nas taxas de juros ao ano resultaria no aumento ou redução das despesas financeiras no montante aproximado de R\$1.313.

---

01122-3 TEKA TECELAGEM KUEHNRIK SA

82.636.986/0001-55

---

#### 06.01 - NOTAS EXPLICATIVAS

---

##### **Instrumentos financeiros derivativos**

Em 30 de junho de 2010 e 2009, a Companhia não operou com instrumentos financeiros derivativos.

### **23. Cobertura de Seguros**

Em 30 de junho de 2010, a cobertura de seguros estabelecida pela Administração da Companhia para cobrir eventuais sinistros e responsabilidade civil, é resumida como segue:

| <b>Risco</b>           | <b>Data de vigência</b> |            | <b>Importância<br/>Segurada</b> | <b>Prêmio</b> |
|------------------------|-------------------------|------------|---------------------------------|---------------|
|                        | <b>De</b>               | <b>Até</b> |                                 |               |
| Riscos operacionais    | 31/08/09                | 31/08/10   | 448.448                         | 354           |
| Responsabilidade civil | 10/09/09                | 10/09/10   | 325                             | 3             |

Não está incluído no escopo dos trabalhos de nossos auditores, revisar a suficiência da cobertura de seguros, a qual foi determinada e avaliada quanto a adequação pela Administração da Companhia.

### **24. Declaração da Diretoria**

Nos termos da Instrução CVM 480/09, a Diretoria declara que revisou, discutiu e concordou com a opinião expressa no parecer dos auditores independentes e com as informações financeiras relativas ao exercício social encerrado em 30 de junho de 2010.

Blumenau, 23 de julho de 2010.

Rubens Sucharski  
Contador CRC SC-019817/O-3

---

01122-3 TEKA TECELAGEM KUEHNRIK SA

82.636.986/0001-55

---

**07.01 - COMENTÁRIO DO DESEMPENHO DA COMPANHIA NO TRIMESTRE**

---

Vide comentário de desempenho consolidado.

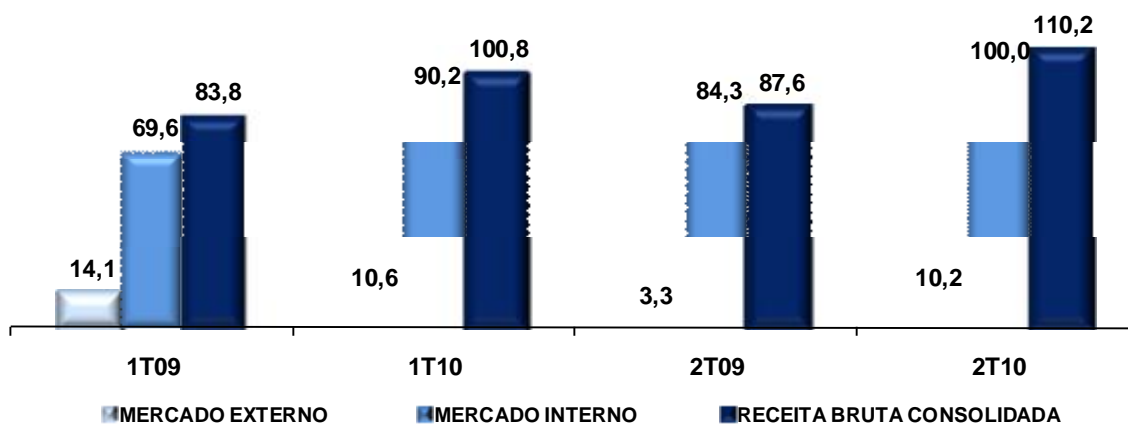
01122-3 TEKA TECELAGEM KUEHNRIK SA

82.636.986/0001-55

## 12.01 - COMENTÁRIO DO DESEMPENHO CONSOLIDADO NO TRIMESTRE

Para a TEKA, este 2º trimestre de 2010 foi de resultados expressivos, devido principalmente ao percentual de crescimento das vendas conquistado no mercado interno.

### RECEITA BRUTA (R\$ MM)



A Receita Bruta neste 2T10 apontou um acréscimo de 25,8% em relação ao mesmo período de 2009, totalizando R\$ 110,2 MM.

O faturamento no Mercado Interno ficou em R\$ 100,0 MM, apresentando um acréscimo de 18,6% no comparativo com 2009. O Mercado Interno representou quase 91% do faturamento total da empresa.

O faturamento no Mercado Externo ficou em R\$ 10,2 MM, 209,1% superior ao mesmo período de 2009.



---


01122-3 TEKA TECELAGEM KUEHNRIK SA

82.636.986/0001-55

---

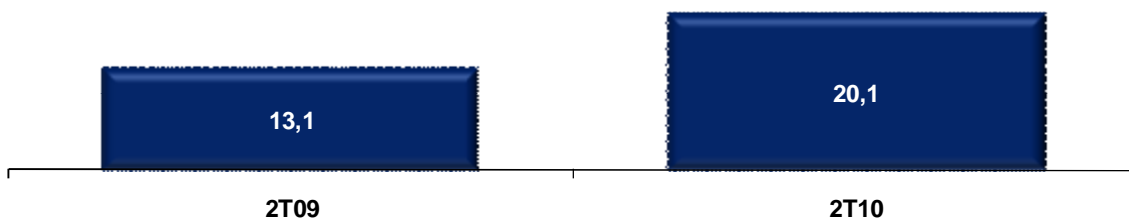
**12.01 - COMENTÁRIO DO DESEMPENHO CONSOLIDADO NO TRIMESTRE**  
**CUSTO DOS PRODUTOS VENDIDOS (R\$ MM)**

---



Nosso CPV foi de R\$ 67,2 MM neste 2T10, 20,2% acima do 2T09 (R\$ 55,9 MM). A margem do CPV pela receita líquida saiu de 80,96% no 2T09 para 76,97% neste trimestre, ou seja uma redução de 3,99 p.p.

**LUCRO BRUTO (R\$ MM)**



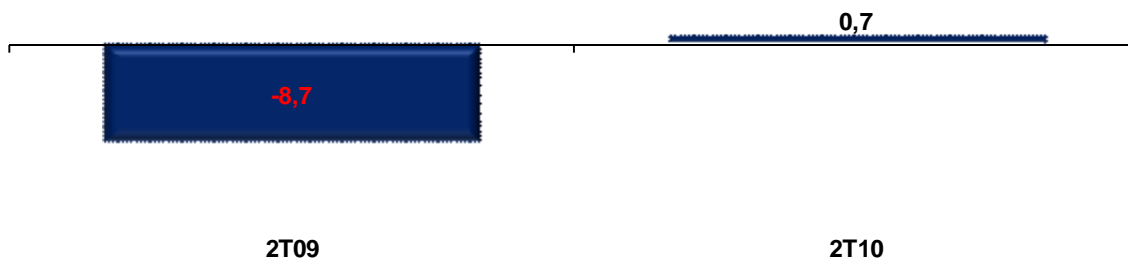
A redução de 3,99 p.p. no CPV resultou em um Lucro Bruto de R\$ 20,1 MM, ou seja em bases comparáveis, o crescimento do Lucro Bruto neste trimestre foi de 53,4% em comparação ao mesmo período de 2009 (R\$ 13,1 MM para R\$ 20,1 MM). A margem do Lucro Bruto pela receita líquida saiu de 19,04% no 2T09 para 23,03% neste trimestre.

01122-3 TEKA TECELAGEM KUEHNRIK SA

82.636.986/0001-55

**12.01 - COMENTÁRIO DO DESEMPENHO CONSOLIDADO NO TRIMESTRE**

**RESULTADO DA ATIVIDADE (R\$ MM)**

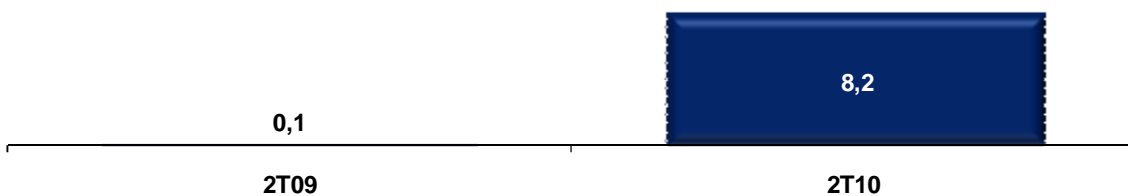


O Resultado da Atividade apresentou um acréscimo de 108,0% com relação ao 2T09 (R\$ -8,7 MM para R\$ 0,7 MM), graças às medidas de reestruturação feitas nas áreas comerciais e administrativas durante o ano de 2009. A margem do Resultado da Atividade pela receita líquida saiu de -12,67% no 2T09 para +0,84%, ou seja 13,51 p.p..

As despesas com vendas apresentaram um decréscimo de 6,63 p.p. (% da Rec. Líq.) se comparadas ao 2T09 (23,20% para 16,58%).

As despesas gerais administrativas também apresentaram um decréscimo de 2,89 p.p. (% da Rec. Líq.) se comparadas ao 2T09 (8,50% para 5,61%).

**EBITDA (R\$ MM)**



O EBITDA (Lucro Operacional antes das Despesas Financeiras, Impostos, Depreciação e Amortização) foi de R\$ 8,2 MM no 2T10, que quando comparado ao mesmo período de 2009, apresenta um crescimento de 8.100,0% (R\$ 0,1 MM


01122-3 TEKA TECELAGEM KUEHNRIK SA

82.636.986/0001-55

#### 12.01 - COMENTÁRIO DO DESEMPENHO CONSOLIDADO NO TRIMESTRE

para R\$ 8,2 MM). A margem EBITDA pela receita líquida foi de 9,44%, ou seja 9,35 p.p. acima do resultado obtido no mesmo período do ano anterior.

#### RESULTADO DO EXERCÍCIO (R\$ MM)



Ainda apresentamos Prejuízo de R\$ 29,7 MM neste trimestre, mas se comparado ao mesmo período de 2009, mostra-se 23,5% menor (R\$ 38,8 MM contra R\$ 29,7 MM). A composição deste prejuízo em grande parte, ou seja, (R\$ 20,7 MM) refere-se às atualizações financeiras de contingências fiscais e passivos financeiros.

#### MERCADO DE CAPITAIS

As ações preferenciais e ordinárias da TEKA – Tecelagem Kuehnrich S.A. são negociadas na BM&FBOVESPA sob código TEKA4 e TEKA3. Abaixo um resumo comparativo dos indicadores das ações TEKA no período 2009 e 2010.

| INDICADORES - TEKA4 (PN)   TEKA3 (ON)       | 1T09   | 2T09   | 6M09   | 1T10   | 2T10   | 6M10   | %▲<br>2T09 x<br>2T10 | %▲<br>6M09 x<br>6M10 |
|---|--------|--------|--------|--------|--------|--------|----------------------|----------------------|
| NÚMERO DE NEGÓCIOS                          | 395    | 1.594  | 1.989  | 6.551  | 1.411  | 7.962  | -11,5%               | 300,3%               |
| PARTICIPAÇÃO NOS PREGÕES (%)                | 52,5%  | 100,0% | 76,2%  | 100,0% | 100,0% | 100,0% | -                    | 23,8 p.p.            |
| QUANTIDADE DE AÇÕES NEGOCIADAS (mil)        | 987    | 3.900  | 4.887  | 32.031 | 4.132  | 36.163 | 5,9%                 | 640,0%               |
| VOLUME NEGOCIADO (R\$ mil)                  | 324    | 1.770  | 2.093  | 16.820 | 2.211  | 19.031 | 24,9%                | 809,1%               |
| PREÇO POR AÇÃO PN* (R\$)                    | 0,32   | 0,37   | 0,37   | 0,50   | 0,39   | 0,39   | 5,4%                 | 5,4%                 |
| PREÇO POR AÇÃO ON* (R\$)                    | 0,85   | 0,88   | 0,88   | 0,64   | 0,66   | 0,66   | -25,0%               | -25,0%               |
| TOTAL AÇÕES (mil)                           | 38.360 | 38.360 | 38.360 | 38.360 | 38.360 | 38.360 | -                    | -                    |
| PARTICIPAÇÃO DA TEKA / SETOR TÊXTIL BOVESPA | 9,2%   | 8,8%   | 8,8%   | 23,2%  | 11,3%  | 11,3%  | 2,5 p.p.             | 2,5 p.p.             |

\* ao final do período

---

01122-3 TEKA TECELAGEM KUEHNRIK SA

82.636.986/0001-55

---

**21.01 - RELATÓRIO DA REVISÃO ESPECIAL - SEM RESSALVA**

**RELATÓRIO SOBRE REVISÃO ESPECIAL**

Aos

Diretores e Acionistas da

**TEKA S.A.**

1. Efetuamos uma revisão especial das Informações Trimestrais (ITR) da **TEKA S.A.**, referente ao trimestre findo em 30 de junho de 2010, compreendendo o balanço patrimonial consolidado dessa empresa e suas controladas, e as respectivas demonstrações do resultado, das mutações do patrimônio líquido, dos fluxos de caixa, o relatório de desempenho e as informações relevantes, expressas pela legislação societária.
2. Nossa revisão foi efetuada de acordo com as normas específicas estabelecidas pelo IBRACON - Instituto dos Auditores Independentes do Brasil, em conjunto com o Conselho Federal de Contabilidade e consistiu, principalmente, de: (a) indagação e discussão com os administradores responsáveis pelas áreas contábil, financeira e operacional da companhia, quanto aos principais critérios adotados na elaboração das informações trimestrais; e (b) revisão das informações relevantes e dos eventos subsequentes que tenham ou possam vir a ter efeitos relevantes sobre a situação financeira e as operações da companhia.
3. Baseados em nossa revisão especial, não temos conhecimento de qualquer modificação relevante que deva ser feita nas informações trimestrais referidas no primeiro parágrafo para que as mesmas estejam de acordo com os princípios de contabilidade que fundamentam as demonstrações contábeis pela Legislação Societária, aplicados de forma condizente com as normas expedidas pela CVM – Comissão de Valores Mobiliários, especificamente aplicáveis à elaboração das Informações Trimestrais obrigatórias.
4. Conforme mencionado na nota explicativa nº 02 durante o ano de 2009 foram aprovados pela CVM diversos Pronunciamentos, Interpretações e Orientações Técnicas emitidos pelo CPC - Comitê de Pronunciamentos Contábeis com vigência para 2010, que alteraram as práticas contábeis adotadas no Brasil. Conforme facultado pela Deliberação CVM nº 603/09, a administração da companhia optou por apresentar suas Informações Trimestrais utilizando as normas contábeis adotadas no Brasil até 31 de dezembro de 2009, ou seja, não aplicou esses normativos com vigência para 2010. Conforme requerido pela citada Deliberação CVM nº 603/09, a companhia divulgou esse fato na nota explicativa nº 02 às Informações Trimestrais e a descrição das principais alterações que poderão ter impacto sobre as suas demonstrações financeiras do encerramento do

---

01122-3 TEKA TECELAGEM KUEHNRIK SA

82.636.986/0001-55

---

**21.01 - RELATÓRIO DA REVISÃO ESPECIAL - SEM RESSALVA**

---

- exercício e os esclarecimentos das razões que impedem a apresentação da estimativa dos seus possíveis efeitos no patrimônio líquido e no resultado, como requerido pela Deliberação.
5. Conforme mencionado na nota explicativa n.º 11, a Companhia adquiriu créditos de precatórios alimentares oriundos de condenações judiciais no valor nominal total de R\$ 7.127 mil ao custo de R\$ 4.008 mil e está pleiteando judicialmente o direito de compensá-los com parcelamento incentivado de ICMS – PPI. Essa operação, conseqüentemente, gerou ganho na ordem de R\$ 3.119 mil que será apropriado ao resultado do exercício por ocasião da decisão final.
6. As Informações Trimestrais foram preparadas de acordo com as praticas contábeis adotadas no Brasil e no pressuposto da continuidade normal dos negócios. A Companhia apresenta patrimônio líquido negativo (passivo a descoberto) e o nível de endividamento, principalmente relacionado a tributos e encargos sociais, é relevante e desequilibra a capacidade de liquidez de curto e longo prazo da Companhia. Conforme mencionado na nota explicativa 1, a Administração vem adotando diversas medidas para o restabelecimento de seu equilíbrio financeiro, econômico e patrimonial e para a recuperação da sua lucratividade operacional, com a conseqüente geração de caixa suficiente para o cumprimento das suas obrigações. O sucesso dessas medidas é essencial para a realização de certos ativos registrados no balanço, especialmente os relacionados a créditos tributários de imposto de renda e contribuição social, assim como, para permitir à Companhia honrar os compromissos assumidos com credores em geral. As Informações Trimestrais não incluem quaisquer ajustes relativos à realização e classificação dos valores de ativos ou quanto aos valores e a classificação de passivos, que seriam requeridos no caso de insucesso das medidas mencionadas na nota explicativa 1.

Joinville (SC), 23 de julho de 2010.

**ALFREDO HIRATA**  
Contador CRC (SC) nº 0018.835/O-T-SP



**MARTINELLI AUDITORES**  
CRC (SC) nº 001.132/O-9