

# Índice

## Dados da Empresa

|                       |   |
|-----------------------|---|
| Composição do Capital | 1 |
|-----------------------|---|

## DFs Individuais

|                           |   |
|---------------------------|---|
| Balanço Patrimonial Ativo | 2 |
|---------------------------|---|

|                             |   |
|-----------------------------|---|
| Balanço Patrimonial Passivo | 3 |
|-----------------------------|---|

|                           |   |
|---------------------------|---|
| Demonstração do Resultado | 5 |
|---------------------------|---|

|                                      |   |
|--------------------------------------|---|
| Demonstração do Resultado Abrangente | 6 |
|--------------------------------------|---|

|                                |   |
|--------------------------------|---|
| Demonstração do Fluxo de Caixa | 7 |
|--------------------------------|---|

### Demonstração das Mutações do Patrimônio Líquido

|                                |   |
|--------------------------------|---|
| DMPL - 01/01/2017 à 30/09/2017 | 8 |
|--------------------------------|---|

|                                |   |
|--------------------------------|---|
| DMPL - 01/01/2016 à 30/09/2016 | 9 |
|--------------------------------|---|

|                                  |    |
|----------------------------------|----|
| Demonstração do Valor Adicionado | 10 |
|----------------------------------|----|

## DFs Consolidadas

|                           |    |
|---------------------------|----|
| Balanço Patrimonial Ativo | 11 |
|---------------------------|----|

|                             |    |
|-----------------------------|----|
| Balanço Patrimonial Passivo | 12 |
|-----------------------------|----|

|                           |    |
|---------------------------|----|
| Demonstração do Resultado | 14 |
|---------------------------|----|

|                                      |    |
|--------------------------------------|----|
| Demonstração do Resultado Abrangente | 15 |
|--------------------------------------|----|

|                                |    |
|--------------------------------|----|
| Demonstração do Fluxo de Caixa | 16 |
|--------------------------------|----|

### Demonstração das Mutações do Patrimônio Líquido

|                                |    |
|--------------------------------|----|
| DMPL - 01/01/2017 à 30/09/2017 | 17 |
|--------------------------------|----|

|                                |    |
|--------------------------------|----|
| DMPL - 01/01/2016 à 30/09/2016 | 18 |
|--------------------------------|----|

|                                  |    |
|----------------------------------|----|
| Demonstração do Valor Adicionado | 19 |
|----------------------------------|----|

|                          |    |
|--------------------------|----|
| Comentário do Desempenho | 20 |
|--------------------------|----|

|                    |    |
|--------------------|----|
| Notas Explicativas | 24 |
|--------------------|----|

## Pareceres e Declarações

|   |    |
|---|----|
| Relatório da Revisão Especial - Negativa de Opinião | 53 |
|---|----|

**Dados da Empresa / Composição do Capital**

| <b>Número de Ações<br/>(Mil)</b> | <b>Trimestre Atual<br/>30/09/2017</b> |
|----------------------------------|---------------------------------------|
| <b>Do Capital Integralizado</b>  |                                       |
| Ordinárias                       | 168                                   |
| Preferenciais                    | 335                                   |
| <b>Total</b>                     | <b>503</b>                            |
| <b>Em Tesouraria</b>             |                                       |
| Ordinárias                       | 0                                     |
| Preferenciais                    | 0                                     |
| <b>Total</b>                     | <b>0</b>                              |

**DFs Individuais / Balanço Patrimonial Ativo****(Reais Mil)**

| <b>Código da Conta</b> | <b>Descrição da Conta</b>      | <b>Trimestre Atual<br/>30/09/2017</b> | <b>Exercício Anterior<br/>31/12/2016</b> |
|------------------------|--------------------------------|---------------------------------------|--|
| 1                      | Ativo Total                    | 913.619                               | 914.594                                  |
| 1.01                   | Ativo Circulante               | 48.531                                | 60.918                                   |
| 1.01.01                | Caixa e Equivalentes de Caixa  | 222                                   | 282                                      |
| 1.01.03                | Contas a Receber               | 30.056                                | 41.807                                   |
| 1.01.03.01             | Clientes                       | 30.056                                | 41.807                                   |
| 1.01.04                | Estoques                       | 10.918                                | 14.478                                   |
| 1.01.06                | Tributos a Recuperar           | 1.236                                 | 1.493                                    |
| 1.01.06.01             | Tributos Correntes a Recuperar | 1.236                                 | 1.493                                    |
| 1.01.07                | Despesas Antecipadas           | 265                                   | 70                                       |
| 1.01.08                | Outros Ativos Circulantes      | 5.834                                 | 2.788                                    |
| 1.01.08.03             | Outros                         | 5.834                                 | 2.788                                    |
| 1.02                   | Ativo Não Circulante           | 865.088                               | 853.676                                  |
| 1.02.01                | Ativo Realizável a Longo Prazo | 658.649                               | 640.566                                  |
| 1.02.01.09             | Outros Ativos Não Circulantes  | 658.649                               | 640.566                                  |
| 1.02.01.09.03          | Tributos a Recuperar           | 624.144                               | 606.806                                  |
| 1.02.01.09.04          | Depósitos Judiciais            | 30.497                                | 29.752                                   |
| 1.02.01.09.05          | Outros Créditos                | 4.008                                 | 4.008                                    |
| 1.02.02                | Investimentos                  | 43.901                                | 47.449                                   |
| 1.02.02.01             | Participações Societárias      | 43.412                                | 46.960                                   |
| 1.02.02.01.02          | Participações em Controladas   | 43.412                                | 46.960                                   |
| 1.02.02.02             | Propriedades para Investimento | 489                                   | 489                                      |
| 1.02.03                | Imobilizado                    | 162.096                               | 165.153                                  |
| 1.02.03.01             | Imobilizado em Operação        | 159.608                               | 161.970                                  |
| 1.02.03.02             | Imobilizado Arrendado          | 148                                   | 155                                      |
| 1.02.03.03             | Imobilizado em Andamento       | 2.340                                 | 3.028                                    |
| 1.02.04                | Intangível                     | 442                                   | 508                                      |
| 1.02.04.01             | Intangíveis                    | 442                                   | 508                                      |

**DFs Individuais / Balanço Patrimonial Passivo****(Reais Mil)**

| <b>Código da Conta</b> | <b>Descrição da Conta</b>                               | <b>Trimestre Atual<br/>30/09/2017</b> | <b>Exercício Anterior<br/>31/12/2016</b> |
|------------------------|---|---------------------------------------|--|
| 2                      | Passivo Total   | 913.619                               | 914.594                                  |
| 2.01                   | Passivo Circulante                                      | 2.004.916                             | 1.883.724                                |
| 2.01.01                | Obrigações Sociais e Trabalhistas                       | 731.094                               | 699.861                                  |
| 2.01.01.01             | Obrigações Sociais                                      | 709.882                               | 679.583                                  |
| 2.01.01.02             | Obrigações Trabalhistas                                 | 21.212                                | 20.278                                   |
| 2.01.02                | Fornecedores  | 389.318                               | 356.099                                  |
| 2.01.02.01             | Fornecedores Nacionais                                  | 384.076                               | 350.858                                  |
| 2.01.02.02             | Fornecedores Estrangeiros                               | 5.242                                 | 5.241                                    |
| 2.01.03                | Obrigações Fiscais                                      | 276.376                               | 263.773                                  |
| 2.01.03.01             | Obrigações Fiscais Federais                             | 129.914                               | 123.930                                  |
| 2.01.03.01.03          | Pis e Cofins a Recolher                                 | 108.974                               | 104.020                                  |
| 2.01.03.01.04          | Imposto Retido na Fonte a Recolher                      | 17.317                                | 16.950                                   |
| 2.01.03.01.05          | Contribuição Previdenciária                             | 3.623                                 | 2.960                                    |
| 2.01.03.02             | Obrigações Fiscais Estaduais                            | 133.303                               | 128.718                                  |
| 2.01.03.03             | Obrigações Fiscais Municipais                           | 13.159                                | 11.125                                   |
| 2.01.04                | Empréstimos e Financiamentos                            | 461.795                               | 425.016                                  |
| 2.01.04.01             | Empréstimos e Financiamentos                            | 400.129                               | 365.298                                  |
| 2.01.04.01.01          | Em Moeda Nacional                                       | 397.731                               | 363.308                                  |
| 2.01.04.01.02          | Em Moeda Estrangeira                                    | 2.398                                 | 1.990                                    |
| 2.01.04.02             | Debêntures  | 61.666                                | 59.718                                   |
| 2.01.05                | Outras Obrigações                                       | 126.812                               | 121.277                                  |
| 2.01.05.01             | Passivos com Partes Relacionadas                        | 31.767                                | 27.161                                   |
| 2.01.05.01.04          | Débitos com Outras Partes Relacionadas                  | 31.767                                | 27.161                                   |
| 2.01.05.02             | Outros  | 95.045                                | 94.116                                   |
| 2.01.05.02.01          | Dividendos e JCP a Pagar                                | 2.510                                 | 2.321                                    |
| 2.01.05.02.04          | Comissões s/ Vendas a Pagar                             | 7.820                                 | 8.196                                    |
| 2.01.05.02.05          | Outras Contas a Pagar                                   | 84.715                                | 83.599                                   |
| 2.01.06                | Provisões   | 19.521                                | 17.698                                   |
| 2.01.06.01             | Provisões Fiscais Previdenciárias Trabalhistas e Cíveis | 19.521                                | 17.698                                   |
| 2.01.06.01.01          | Provisões Fiscais                                       | 10.232                                | 9.986                                    |
| 2.01.06.01.02          | Provisões Previdenciárias e Trabalhistas                | 9.289                                 | 7.712                                    |
| 2.02                   | Passivo Não Circulante                                  | 356.359                               | 340.607                                  |
| 2.02.01                | Empréstimos e Financiamentos                            | 1.103                                 | 1.559                                    |
| 2.02.01.01             | Empréstimos e Financiamentos                            | 0                                     | 525                                      |
| 2.02.01.01.01          | Em Moeda Nacional                                       | 0                                     | 525                                      |
| 2.02.01.02             | Debêntures  | 1.103                                 | 1.034                                    |
| 2.02.02                | Outras Obrigações                                       | 55.526                                | 51.326                                   |
| 2.02.02.01             | Passivos com Partes Relacionadas                        | 49.676                                | 50.740                                   |
| 2.02.02.01.02          | Débitos com Controladas                                 | 49.676                                | 50.740                                   |
| 2.02.02.02             | Outros  | 5.850                                 | 586                                      |
| 2.02.02.02.04          | Fornecedores Nacionais                                  | 0                                     | 59                                       |
| 2.02.02.02.07          | Obrigações Fiscais Estaduais                            | 291                                   | 307                                      |
| 2.02.02.02.08          | Obrigações Fiscais Municipais                           | 63                                    | 126                                      |
| 2.02.02.02.09          | Obrigações Trabalhistas                                 | 0                                     | 94                                       |
| 2.02.02.02.10          | Outras Contas a Pagar                                   | 5.496                                 | 0  |
| 2.02.03                | Tributos Diferidos                                      | 40.074                                | 39.786                                   |

**DFs Individuais / Balanço Patrimonial Passivo****(Reais Mil)**

| <b>Código da Conta</b> | <b>Descrição da Conta</b>                               | <b>Trimestre Atual<br/>30/09/2017</b> | <b>Exercício Anterior<br/>31/12/2016</b> |
|------------------------|---|---------------------------------------|--|
| 2.02.03.01             | Imposto de Renda e Contribuição Social Diferidos        | 40.074                                | 39.786                                   |
| 2.02.04                | Provisões   | 259.656                               | 247.936                                  |
| 2.02.04.01             | Provisões Fiscais Previdenciárias Trabalhistas e Cíveis | 255.672                               | 245.620                                  |
| 2.02.04.01.01          | Provisões Fiscais                                       | 224.579                               | 215.772                                  |
| 2.02.04.01.02          | Provisões Previdenciárias e Trabalhistas                | 10.941                                | 9.752                                    |
| 2.02.04.01.04          | Provisões Cíveis  | 20.152                                | 20.096                                   |
| 2.02.04.02             | Outras Provisões  | 3.984                                 | 2.316                                    |
| 2.02.04.02.04          | Provisões para Despesas Administrativas                 | 2.113                                 | 2.113                                    |
| 2.02.04.02.05          | Provisão s/PL a Descoberto em Controladas               | 1.871                                 | 203                                      |
| 2.03                   | Patrimônio Líquido                                      | -1.447.656                            | -1.309.737                               |
| 2.03.01                | Capital Social Realizado                                | 21.945                                | 21.945                                   |
| 2.03.03                | Reservas de Reavaliação                                 | 75.851                                | 77.140                                   |
| 2.03.04                | Reservas de Lucros                                      | 4.389                                 | 4.389                                    |
| 2.03.04.01             | Reserva Legal   | 4.389                                 | 4.389                                    |
| 2.03.05                | Lucros/Prejuízos Acumulados                             | -1.587.004                            | -1.450.941                               |
| 2.03.06                | Ajustes de Avaliação Patrimonial                        | 34.966                                | 35.380                                   |
| 2.03.07                | Ajustes Acumulados de Conversão                         | 2.197                                 | 2.350                                    |

**DFs Individuais / Demonstração do Resultado****(Reais Mil)**

| <b>Código da Conta</b> | <b>Descrição da Conta</b>                              | <b>Trimestre Atual<br/>01/07/2017 à 30/09/2017</b> | <b>Acumulado do Atual<br/>Exercício<br/>01/01/2017 à 30/09/2017</b> | <b>Igual Trimestre do<br/>Exercício Anterior<br/>01/07/2016 à 30/09/2016</b> | <b>Acumulado do Exercício<br/>Anterior<br/>01/01/2016 à 30/09/2016</b> |
|------------------------|--|--|---|--|--|
| 3.01                   | Receita de Venda de Bens e/ou Serviços                 | 23.642   | 94.203  | 39.626   | 120.044  |
| 3.02                   | Custo dos Bens e/ou Serviços Vendidos                  | -19.239  | -73.270   | -30.820  | -92.203  |
| 3.03                   | Resultado Bruto  | 4.403  | 20.933  | 8.806  | 27.841   |
| 3.04                   | Despesas/Receitas Operacionais                         | -17.813  | -51.438   | -17.246  | -40.807  |
| 3.04.01                | Despesas com Vendas                                    | -4.282   | -16.226   | -6.197   | -18.748  |
| 3.04.02                | Despesas Gerais e Administrativas                      | -3.212   | -9.912  | -3.301   | -10.110  |
| 3.04.04                | Outras Receitas Operacionais                           | 11   | 47  | 47   | 5.832  |
| 3.04.05                | Outras Despesas Operacionais                           | -10.046  | -21.983   | -5.882   | -12.505  |
| 3.04.06                | Resultado de Equivalência Patrimonial                  | -284   | -3.364  | -1.913   | -5.276   |
| 3.05                   | Resultado Antes do Resultado Financeiro e dos Tributos | -13.410  | -30.505   | -8.440   | -12.966  |
| 3.06                   | Resultado Financeiro                                   | -34.915  | -106.972  | -37.055  | -107.210   |
| 3.06.01                | Receitas Financeiras                                   | 7.729  | 27.733  | 11.355   | 32.792   |
| 3.06.02                | Despesas Financeiras                                   | -42.644  | -134.705  | -48.410  | -140.002   |
| 3.07                   | Resultado Antes dos Tributos sobre o Lucro             | -48.325  | -137.477  | -45.495  | -120.176   |
| 3.08                   | Imposto de Renda e Contribuição Social sobre o Lucro   | 45   | -288  | -264   | -857   |
| 3.08.02                | Diferido   | 45   | -288  | -264   | -857   |
| 3.09                   | Resultado Líquido das Operações Continuadas            | -48.280  | -137.765  | -45.759  | -121.033   |
| 3.11                   | Lucro/Prejuízo do Período                              | -48.280  | -137.765  | -45.759  | -121.033   |
| 3.99                   | Lucro por Ação - (Reais / Ação)                        |  |   |  |  |
| 3.99.01                | Lucro Básico por Ação                                  |  |   |  |  |
| 3.99.01.01             | ON   | -95,95453  | -273,80231  | -90,94414  | -240,54814   |
| 3.99.01.02             | PN   | -95,95453  | -273,80231  | -90,94414  | -240,54814   |

**DFs Individuais / Demonstração do Resultado Abrangente****(Reais Mil)**

| <b>Código da Conta</b> | <b>Descrição da Conta</b>                       | <b>Trimestre Atual<br/>01/07/2017 à 30/09/2017</b> | <b>Acumulado do Atual<br/>Exercício<br/>01/01/2017 à 30/09/2017</b> | <b>Igual Trimestre do<br/>Exercício Anterior<br/>01/07/2016 à 30/09/2016</b> | <b>Acumulado do Exercício<br/>Anterior<br/>01/01/2016 à 30/09/2016</b> |
|------------------------|---|--|---|--|--|
| 4.01                   | Lucro Líquido do Período                        | -48.280  | -137.765  | -45.759  | -121.033   |
| 4.02                   | Outros Resultados Abrangentes                   | -206   | -154  | 47   | -942   |
| 4.02.01                | Ajustes de Conversão de Controladas no Exterior | -206   | -153  | 48   | -943   |
| 4.02.02                | Outros Resultados Abrangentes                   | 0  | -1  | -1   | 1  |
| 4.03                   | Resultado Abrangente do Período                 | -48.486  | -137.919  | -45.712  | -121.975   |

**DFs Individuais / Demonstração do Fluxo de Caixa - Método Indireto****(Reais Mil)**

| <b>Código da Conta</b> | <b>Descrição da Conta</b>                     | <b>Acumulado do Atual Exercício<br/>01/01/2017 à 30/09/2017</b> | <b>Acumulado do Exercício Anterior<br/>01/01/2016 à 30/09/2016</b> |
|------------------------|---|---|--|
| 6.01                   | Caixa Líquido Atividades Operacionais         | 5.526   | -1.986   |
| 6.01.01                | Caixa Gerado nas Operações                    | -7.126  | 16.460   |
| 6.01.01.01             | Lucro/Prejuízo no Exercício                   | -137.765  | -121.033   |
| 6.01.01.02             | Depreciação e Amortização                     | 3.146   | 3.386  |
| 6.01.01.03             | Equivalência Patrimonial                      | 3.364   | 5.276  |
| 6.01.01.04             | Provisões                                     | 8.844   | 7.628  |
| 6.01.01.05             | Variações Monetárias                          | 115.303   | 121.171  |
| 6.01.01.06             | Variação Cambial de Investimentos no Exterior | -18   | 32   |
| 6.01.02                | Variações nos Ativos e Passivos               | 12.652  | -18.446  |
| 6.01.02.01             | Variações Contas a Receber de Clientes        | 10.688  | -7.453   |
| 6.01.02.02             | Variações Estoques                            | 3.795   | 185  |
| 6.01.02.03             | Variações Depósitos Judiciais                 | -745  | -1.734   |
| 6.01.02.04             | Outras Variações Ativas                       | -20.322   | -23.587  |
| 6.01.02.05             | Variações Fornecedores                        | -437  | 4.952  |
| 6.01.02.06             | Variações Tributos a Recolher                 | 5.348   | 3.074  |
| 6.01.02.07             | Outras Variações Passivas                     | 14.325  | 6.117  |
| 6.02                   | Caixa Líquido Atividades de Investimento      | 26  | -590   |
| 6.02.01                | Imobilizado                                   | -23   | -659   |
| 6.02.03                | Investimentos                                 | 49  | 69   |
| 6.03                   | Caixa Líquido Atividades de Financiamento     | -5.612  | 2.390  |
| 6.03.01                | Empréstimos Tomados                           | 67.816  | 89.229   |
| 6.03.02                | Pagamentos de Empréstimos                     | -73.428   | -86.839  |
| 6.05                   | Aumento (Redução) de Caixa e Equivalentes     | -60   | -186   |
| 6.05.01                | Saldo Inicial de Caixa e Equivalentes         | 282   | 295  |
| 6.05.02                | Saldo Final de Caixa e Equivalentes           | 222   | 109  |



**DFs Individuais / Demonstração das Mutações do Patrimônio Líquido / DMPL - 01/01/2017 à 30/09/2017****(Reais Mil)**

| <b>Código da Conta</b> | <b>Descrição da Conta</b>                             | <b>Capital Social Integralizado</b> | <b>Reservas de Capital, Opções Outorgadas e Ações em Tesouraria</b> | <b>Reservas de Lucro</b> | <b>Lucros ou Prejuízos Acumulados</b> | <b>Outros Resultados Abrangentes</b> | <b>Patrimônio Líquido</b> |
|------------------------|---|-------------------------------------|---|--------------------------|---------------------------------------|--------------------------------------|---------------------------|
| 5.01                   | Saldos Iniciais                                       | 21.945                              | 0   | 4.389                    | -1.450.941                            | 114.870                              | -1.309.737                |
| 5.03                   | Saldos Iniciais Ajustados                             | 21.945                              | 0   | 4.389                    | -1.450.941                            | 114.870                              | -1.309.737                |
| 5.05                   | Resultado Abrangente Total                            | 0                                   | 0   | 0                        | -137.352                              | -567                                 | -137.919                  |
| 5.05.01                | Lucro Líquido do Período                              | 0                                   | 0   | 0                        | -137.765                              | 0                                    | -137.765                  |
| 5.05.02                | Outros Resultados Abrangentes                         | 0                                   | 0   | 0                        | 413                                   | -567                                 | -154                      |
| 5.05.02.04             | Ajustes de Conversão do Período                       | 0                                   | 0   | 0                        | 0                                     | -153                                 | -153                      |
| 5.05.02.06             | Realização do Custo Atribuído ao Imobilizado          | 0                                   | 0   | 0                        | 628                                   | -628                                 | 0                         |
| 5.05.02.07             | Tributos Diferidos s/Realização do Custo Atribuído    | 0                                   | 0   | 0                        | -215                                  | 214                                  | -1                        |
| 5.06                   | Mutações Internas do Patrimônio Líquido               | 0                                   | 0   | 0                        | 1.289                                 | -1.289                               | 0                         |
| 5.06.02                | Realização da Reserva Reavaliação                     | 0                                   | 0   | 0                        | 1.952                                 | -1.952                               | 0                         |
| 5.06.03                | Tributos sobre a Realização da Reserva de Reavaliação | 0                                   | 0   | 0                        | -663                                  | 663                                  | 0                         |
| 5.07                   | Saldos Finais   | 21.945                              | 0   | 4.389                    | -1.587.004                            | 113.014                              | -1.447.656                |

**DFs Individuais / Demonstração das Mutações do Patrimônio Líquido / DMPL - 01/01/2016 à 30/09/2016****(Reais Mil)**

| <b>Código da Conta</b> | <b>Descrição da Conta</b>                             | <b>Capital Social Integralizado</b> | <b>Reservas de Capital, Opções Outorgadas e Ações em Tesouraria</b> | <b>Reservas de Lucro</b> | <b>Lucros ou Prejuízos Acumulados</b> | <b>Outros Resultados Abrangentes</b> | <b>Patrimônio Líquido</b> |
|------------------------|---|-------------------------------------|---|--------------------------|---------------------------------------|--------------------------------------|---------------------------|
| 5.01                   | Saldos Iniciais                                       | 21.945                              | 0   | 4.389                    | -1.319.877                            | 118.669                              | -1.174.874                |
| 5.03                   | Saldos Iniciais Ajustados                             | 21.945                              | 0   | 4.389                    | -1.319.877                            | 118.669                              | -1.174.874                |
| 5.05                   | Resultado Abrangente Total                            | 0                                   | 0   | 0                        | -120.545                              | -1.430                               | -121.975                  |
| 5.05.01                | Lucro Líquido do Período                              | 0                                   | 0   | 0                        | -121.033                              | 0                                    | -121.033                  |
| 5.05.02                | Outros Resultados Abrangentes                         | 0                                   | 0   | 0                        | 488                                   | -1.430                               | -942                      |
| 5.05.02.04             | Ajustes de Conversão do Período                       | 0                                   | 0   | 0                        | 0                                     | -943                                 | -943                      |
| 5.05.02.06             | Realização do Custo Atribuído ao Imobilizado          | 0                                   | 0   | 0                        | 739                                   | -738                                 | 1                         |
| 5.05.02.07             | Tributos Diferidos s/Realização do Custo Atribuído    | 0                                   | 0   | 0                        | -251                                  | 251                                  | 0                         |
| 5.06                   | Mutações Internas do Patrimônio Líquido               | 0                                   | 0   | 0                        | 1.770                                 | -1.771                               | -1                        |
| 5.06.02                | Realização da Reserva Reavaliação                     | 0                                   | 0   | 0                        | 2.683                                 | -2.684                               | -1                        |
| 5.06.03                | Tributos sobre a Realização da Reserva de Reavaliação | 0                                   | 0   | 0                        | -913                                  | 913                                  | 0                         |
| 5.07                   | Saldos Finais   | 21.945                              | 0   | 4.389                    | -1.438.652                            | 115.468                              | -1.296.850                |

**DFs Individuais / Demonstração do Valor Adicionado****(Reais Mil)**

| <b>Código da Conta</b> | <b>Descrição da Conta</b>                        | <b>Acumulado do Atual Exercício<br/>01/01/2017 à 30/09/2017</b> | <b>Acumulado do Exercício Anterior<br/>01/01/2016 à 30/09/2016</b> |
|------------------------|--|---|--|
| 7.01                   | Receitas   | 116.924   | 154.288  |
| 7.01.01                | Vendas de Mercadorias, Produtos e Serviços       | 117.933   | 150.108  |
| 7.01.02                | Outras Receitas                                  | 54  | 5.798  |
| 7.01.04                | Provisão/Reversão de Créds. Liquidação Duvidosa  | -1.063  | -1.618   |
| 7.02                   | Insumos Adquiridos de Terceiros                  | -83.726   | -100.108   |
| 7.02.01                | Custos Prods., Mercs. e Servs. Vendidos          | -51.815   | -65.928  |
| 7.02.02                | Materiais, Energia, Servs. de Terceiros e Outros | -26.818   | -31.267  |
| 7.02.04                | Outros   | -5.093  | -2.913   |
| 7.03                   | Valor Adicionado Bruto                           | 33.198  | 54.180   |
| 7.04                   | Retenções  | -3.146  | -3.386   |
| 7.04.01                | Depreciação, Amortização e Exaustão              | -3.146  | -3.386   |
| 7.05                   | Valor Adicionado Líquido Produzido               | 30.052  | 50.794   |
| 7.06                   | Vlr Adicionado Recebido em Transferência         | 24.369  | 27.516   |
| 7.06.01                | Resultado de Equivalência Patrimonial            | -3.364  | -5.276   |
| 7.06.02                | Receitas Financeiras                             | 27.733  | 32.792   |
| 7.07                   | Valor Adicionado Total a Distribuir              | 54.421  | 78.310   |
| 7.08                   | Distribuição do Valor Adicionado                 | 54.421  | 78.310   |
| 7.08.01                | Pessoal  | 44.149  | 46.243   |
| 7.08.01.01             | Remuneração Direta                               | 39.348  | 40.805   |
| 7.08.01.02             | Benefícios                                       | 2.052   | 2.484  |
| 7.08.01.03             | F.G.T.S.   | 2.749   | 2.954  |
| 7.08.02                | Impostos, Taxas e Contribuições                  | 13.713  | 14.067   |
| 7.08.02.01             | Federais   | 10.979  | 12.448   |
| 7.08.02.02             | Estaduais  | 2.076   | 948  |
| 7.08.02.03             | Municipais                                       | 658   | 671  |
| 7.08.03                | Remuneração de Capitais de Terceiros             | 134.324   | 139.033  |
| 7.08.03.01             | Juros  | 133.642   | 138.384  |
| 7.08.03.02             | Aluguéis   | 682   | 649  |
| 7.08.04                | Remuneração de Capitais Próprios                 | -137.765  | -121.033   |
| 7.08.04.03             | Lucros Retidos / Prejuízo do Período             | -137.765  | -121.033   |

**DFs Consolidadas / Balanço Patrimonial Ativo****(Reais Mil)**

| <b>Código da Conta</b> | <b>Descrição da Conta</b>      | <b>Trimestre Atual<br/>30/09/2017</b> | <b>Exercício Anterior<br/>31/12/2016</b> |
|------------------------|--------------------------------|---------------------------------------|--|
| 1                      | Ativo Total                    | 950.658                               | 949.582                                  |
| 1.01                   | Ativo Circulante               | 50.422                                | 62.732                                   |
| 1.01.01                | Caixa e Equivalentes de Caixa  | 258                                   | 310                                      |
| 1.01.03                | Contas a Receber               | 30.377                                | 42.172                                   |
| 1.01.03.01             | Clientes                       | 30.377                                | 42.172                                   |
| 1.01.04                | Estoques                       | 11.455                                | 14.936                                   |
| 1.01.06                | Tributos a Recuperar           | 1.774                                 | 2.018                                    |
| 1.01.06.01             | Tributos Correntes a Recuperar | 1.774                                 | 2.018                                    |
| 1.01.07                | Despesas Antecipadas           | 265                                   | 70                                       |
| 1.01.08                | Outros Ativos Circulantes      | 6.293                                 | 3.226                                    |
| 1.01.08.03             | Outros                         | 6.293                                 | 3.226                                    |
| 1.02                   | Ativo Não Circulante           | 900.236                               | 886.850                                  |
| 1.02.01                | Ativo Realizável a Longo Prazo | 659.438                               | 641.352                                  |
| 1.02.01.09             | Outros Ativos Não Circulantes  | 659.438                               | 641.352                                  |
| 1.02.01.09.03          | Tributos a Recuperar           | 624.144                               | 606.806                                  |
| 1.02.01.09.04          | Depósitos Judiciais            | 31.286                                | 30.538                                   |
| 1.02.01.09.05          | Outros                         | 4.008                                 | 4.008                                    |
| 1.02.02                | Investimentos                  | 489                                   | 489                                      |
| 1.02.02.02             | Propriedades para Investimento | 489                                   | 489                                      |
| 1.02.03                | Imobilizado                    | 239.867                               | 244.501                                  |
| 1.02.03.01             | Imobilizado em Operação        | 237.379                               | 241.315                                  |
| 1.02.03.02             | Imobilizado Arrendado          | 148                                   | 155                                      |
| 1.02.03.03             | Imobilizado em Andamento       | 2.340                                 | 3.031                                    |
| 1.02.04                | Intangível                     | 442                                   | 508                                      |
| 1.02.04.01             | Intangíveis                    | 442                                   | 508                                      |

**DFs Consolidadas / Balanço Patrimonial Passivo****(Reais Mil)**

| <b>Código da Conta</b> | <b>Descrição da Conta</b>                               | <b>Trimestre Atual<br/>30/09/2017</b> | <b>Exercício Anterior<br/>31/12/2016</b> |
|------------------------|---|---------------------------------------|--|
| 2                      | Passivo Total   | 950.658                               | 949.582                                  |
| 2.01                   | Passivo Circulante                                      | 2.064.072                             | 1.940.000                                |
| 2.01.01                | Obrigações Sociais e Trabalhistas                       | 762.925                               | 730.438                                  |
| 2.01.01.01             | Obrigações Sociais                                      | 741.194                               | 709.595                                  |
| 2.01.01.02             | Obrigações Trabalhistas                                 | 21.731                                | 20.843                                   |
| 2.01.02                | Fornecedores  | 391.531                               | 358.120                                  |
| 2.01.02.01             | Fornecedores Nacionais                                  | 386.289                               | 352.879                                  |
| 2.01.02.02             | Fornecedores Estrangeiros                               | 5.242                                 | 5.241                                    |
| 2.01.03                | Obrigações Fiscais                                      | 300.632                               | 287.029                                  |
| 2.01.03.01             | Obrigações Fiscais Federais                             | 154.131                               | 147.177                                  |
| 2.01.03.01.01          | Imposto de Renda e Contribuição Social a Pagar          | 10.565                                | 10.141                                   |
| 2.01.03.01.03          | Pis e Cofins a Recolher                                 | 122.480                               | 116.986                                  |
| 2.01.03.01.04          | Imposto Retido na Fonte a Recolher                      | 17.463                                | 17.090                                   |
| 2.01.03.01.05          | Contribuição Previdenciária                             | 3.623                                 | 2.960                                    |
| 2.01.03.02             | Obrigações Fiscais Estaduais                            | 133.330                               | 128.718                                  |
| 2.01.03.03             | Obrigações Fiscais Municipais                           | 13.171                                | 11.134                                   |
| 2.01.04                | Empréstimos e Financiamentos                            | 461.795                               | 425.116                                  |
| 2.01.04.01             | Empréstimos e Financiamentos                            | 400.129                               | 365.398                                  |
| 2.01.04.01.01          | Em Moeda Nacional                                       | 397.731                               | 363.408                                  |
| 2.01.04.01.02          | Em Moeda Estrangeira                                    | 2.398                                 | 1.990                                    |
| 2.01.04.02             | Debêntures  | 61.666                                | 59.718                                   |
| 2.01.05                | Outras Obrigações                                       | 127.625                               | 121.572                                  |
| 2.01.05.01             | Passivos com Partes Relacionadas                        | 36.843                                | 31.849                                   |
| 2.01.05.01.04          | Débitos com Outras Partes Relacionadas                  | 36.843                                | 31.849                                   |
| 2.01.05.02             | Outros  | 90.782                                | 89.723                                   |
| 2.01.05.02.01          | Dividendos e JCP a Pagar                                | 2.510                                 | 2.321                                    |
| 2.01.05.02.04          | Comissões s/Vendas a Pagar                              | 3.169                                 | 3.442                                    |
| 2.01.05.02.05          | Outras Contas a Pagar                                   | 85.103                                | 83.960                                   |
| 2.01.06                | Provisões   | 19.564                                | 17.725                                   |
| 2.01.06.01             | Provisões Fiscais Previdenciárias Trabalhistas e Cíveis | 19.564                                | 17.725                                   |
| 2.01.06.01.01          | Provisões Fiscais                                       | 10.242                                | 9.995                                    |
| 2.01.06.01.02          | Provisões Previdenciárias e Trabalhistas                | 9.322                                 | 7.730                                    |
| 2.02                   | Passivo Não Circulante                                  | 334.194                               | 319.270                                  |
| 2.02.01                | Empréstimos e Financiamentos                            | 1.103                                 | 1.559                                    |
| 2.02.01.01             | Empréstimos e Financiamentos                            | 0                                     | 525                                      |
| 2.02.01.01.01          | Em Moeda Nacional                                       | 0                                     | 525                                      |
| 2.02.01.02             | Debêntures  | 1.103                                 | 1.034                                    |
| 2.02.02                | Outras Obrigações                                       | 6.471                                 | 1.319                                    |
| 2.02.02.02             | Outros  | 6.471                                 | 1.319                                    |
| 2.02.02.02.03          | Obrigações Sociais                                      | 621                                   | 733                                      |
| 2.02.02.02.04          | Fornecedores Nacionais                                  | 0                                     | 59                                       |
| 2.02.02.02.07          | Obrigações Fiscais Estaduais                            | 291                                   | 307                                      |
| 2.02.02.02.08          | Obrigações Fiscais Municipais                           | 63                                    | 126                                      |
| 2.02.02.02.09          | Obrigações Trabalhistas                                 | 0                                     | 94                                       |
| 2.02.02.02.10          | Outras Contas a Pagar                                   | 5.496                                 | 0  |
| 2.02.03                | Tributos Diferidos                                      | 68.835                                | 68.659                                   |

**DFs Consolidadas / Balanço Patrimonial Passivo****(Reais Mil)**

| <b>Código da Conta</b> | <b>Descrição da Conta</b>                               | <b>Trimestre Atual<br/>30/09/2017</b> | <b>Exercício Anterior<br/>31/12/2016</b> |
|------------------------|---|---------------------------------------|--|
| 2.02.03.01             | Imposto de Renda e Contribuição Social Diferidos        | 68.835                                | 68.659                                   |
| 2.02.04                | Provisões   | 257.785                               | 247.733                                  |
| 2.02.04.01             | Provisões Fiscais Previdenciárias Trabalhistas e Cíveis | 255.672                               | 245.620                                  |
| 2.02.04.01.01          | Provisões Fiscais                                       | 224.579                               | 215.772                                  |
| 2.02.04.01.02          | Provisões Previdenciárias e Trabalhistas                | 10.941                                | 9.752                                    |
| 2.02.04.01.04          | Provisões Cíveis  | 20.152                                | 20.096                                   |
| 2.02.04.02             | Outras Provisões  | 2.113                                 | 2.113                                    |
| 2.02.04.02.04          | Provisões para Despesas Administrativas                 | 2.113                                 | 2.113                                    |
| 2.03                   | Patrimônio Líquido Consolidado                          | -1.447.608                            | -1.309.688                               |
| 2.03.01                | Capital Social Realizado                                | 21.945                                | 21.945                                   |
| 2.03.03                | Reservas de Reavaliação                                 | 75.851                                | 77.140                                   |
| 2.03.04                | Reservas de Lucros                                      | 4.389                                 | 4.389                                    |
| 2.03.04.01             | Reserva Legal   | 4.389                                 | 4.389                                    |
| 2.03.05                | Lucros/Prejuízos Acumulados                             | -1.587.004                            | -1.450.941                               |
| 2.03.06                | Ajustes de Avaliação Patrimonial                        | 34.966                                | 35.380                                   |
| 2.03.07                | Ajustes Acumulados de Conversão                         | 2.197                                 | 2.350                                    |
| 2.03.09                | Participação dos Acionistas Não Controladores           | 48                                    | 49                                       |

**DFs Consolidadas / Demonstração do Resultado****(Reais Mil)**

| <b>Código da Conta</b> | <b>Descrição da Conta</b>                              | <b>Trimestre Atual<br/>01/07/2017 à 30/09/2017</b> | <b>Acumulado do Atual<br/>Exercício<br/>01/01/2017 à 30/09/2017</b> | <b>Igual Trimestre do<br/>Exercício Anterior<br/>01/07/2016 à 30/09/2016</b> | <b>Acumulado do Exercício<br/>Anterior<br/>01/01/2016 à 30/09/2016</b> |
|------------------------|--|--|---|--|--|
| 3.01                   | Receita de Venda de Bens e/ou Serviços                 | 23.713   | 94.107  | 39.737   | 119.807  |
| 3.02                   | Custo dos Bens e/ou Serviços Vendidos                  | -19.783  | -74.768   | -31.420  | -93.673  |
| 3.03                   | Resultado Bruto  | 3.930  | 19.339  | 8.317  | 26.134   |
| 3.04                   | Despesas/Receitas Operacionais                         | -16.571  | -47.013   | -15.788  | -35.918  |
| 3.04.01                | Despesas com Vendas                                    | -4.462   | -16.777   | -6.369   | -19.129  |
| 3.04.02                | Despesas Gerais e Administrativas                      | -3.239   | -9.959  | -3.355   | -10.204  |
| 3.04.04                | Outras Receitas Operacionais                           | 14   | 52  | 441  | 6.463  |
| 3.04.05                | Outras Despesas Operacionais                           | -8.884   | -20.329   | -6.505   | -13.048  |
| 3.05                   | Resultado Antes do Resultado Financeiro e dos Tributos | -12.641  | -27.674   | -7.471   | -9.784   |
| 3.06                   | Resultado Financeiro                                   | -35.785  | -109.915  | -38.392  | -110.710   |
| 3.06.01                | Receitas Financeiras                                   | 7.738  | 27.765  | 11.371   | 32.834   |
| 3.06.02                | Despesas Financeiras                                   | -43.523  | -137.680  | -49.763  | -143.544   |
| 3.07                   | Resultado Antes dos Tributos sobre o Lucro             | -48.426  | -137.589  | -45.863  | -120.494   |
| 3.08                   | Imposto de Renda e Contribuição Social sobre o Lucro   | 146  | -176  | 104  | -539   |
| 3.08.02                | Diferido   | 146  | -176  | 104  | -539   |
| 3.09                   | Resultado Líquido das Operações Continuadas            | -48.280  | -137.765  | -45.759  | -121.033   |
| 3.11                   | Lucro/Prejuízo Consolidado do Período                  | -48.280  | -137.765  | -45.759  | -121.033   |
| 3.11.01                | Atribuído a Sócios da Empresa Controladora             | -48.280  | -137.765  | -45.759  | -121.033   |
| 3.99                   | Lucro por Ação - (Reais / Ação)                        |  |   |  |  |
| 3.99.01                | Lucro Básico por Ação                                  |  |   |  |  |
| 3.99.01.01             | ON   | -95,95453  | -273,80231  | -90,94414  | -240,54814   |
| 3.99.01.02             | PN   | -95,95453  | -273,80231  | -90,94414  | -240,54814   |

**DFs Consolidadas / Demonstração do Resultado Abrangente****(Reais Mil)**

| <b>Código da Conta</b> | <b>Descrição da Conta</b>                       | <b>Trimestre Atual<br/>01/07/2017 à 30/09/2017</b> | <b>Acumulado do Atual<br/>Exercício<br/>01/01/2017 à 30/09/2017</b> | <b>Igual Trimestre do<br/>Exercício Anterior<br/>01/07/2016 à 30/09/2016</b> | <b>Acumulado do Exercício<br/>Anterior<br/>01/01/2016 à 30/09/2016</b> |
|------------------------|---|--|---|--|--|
| 4.01                   | Lucro Líquido Consolidado do Período            | -48.280  | -137.765  | -45.759  | -121.033   |
| 4.02                   | Outros Resultados Abrangentes                   | -208   | -155  | 47   | -952   |
| 4.02.01                | Ajustes de conversão de Controladas no Exterior | -206   | -153  | 48   | -943   |
| 4.02.02                | Outros Resultados Abrangentes                   | -2   | -2  | -1   | -9   |
| 4.03                   | Resultado Abrangente Consolidado do Período     | -48.488  | -137.920  | -45.712  | -121.985   |
| 4.03.01                | Atribuído a Sócios da Empresa Controladora      | -48.488  | -137.920  | -45.712  | -121.985   |



**DFs Consolidadas / Demonstração do Fluxo de Caixa - Método Indireto****(Reais Mil)**

| <b>Código da Conta</b> | <b>Descrição da Conta</b>                    | <b>Acumulado do Atual Exercício<br/>01/01/2017 à 30/09/2017</b> | <b>Acumulado do Exercício Anterior<br/>01/01/2016 à 30/09/2016</b> |
|------------------------|--|---|--|
| 6.01                   | Caixa Líquido Atividades Operacionais        | 4.619   | -2.961   |
| 6.01.01                | Caixa Gerado nas Operações                   | -6.516  | 15.052   |
| 6.01.01.01             | Lucro/Prejuízo no Exercício                  | -137.765  | -121.033   |
| 6.01.01.02             | Depreciação e Amortização                    | 4.723   | 5.092  |
| 6.01.01.04             | Provisões                                    | 8.887   | 7.674  |
| 6.01.01.05             | Variações Monetárias                         | 117.792   | 124.262  |
| 6.01.01.06             | Variação Cambial de Investimento no Exterior | -153  | -943   |
| 6.01.02                | Variações nos Ativos e Passivos              | 11.135  | -18.013  |
| 6.01.02.01             | Variações Contas a Receber Clientes          | 10.720  | -7.492   |
| 6.01.02.02             | Variações Estoques                           | 3.716   | -42  |
| 6.01.02.03             | Variações Depósitos Judiciais                | -748  | -1.742   |
| 6.01.02.04             | Outras Variações Ativas                      | -20.357   | -23.785  |
| 6.01.02.05             | Variações Fornecedores                       | -408  | 4.955  |
| 6.01.02.06             | Variações Tributos s Recolher                | 5.376   | 3.076  |
| 6.01.02.07             | Outras Variações Passivas                    | 12.836  | 7.017  |
| 6.02                   | Caixa Líquido Atividades de Investimento     | -23   | -28  |
| 6.02.01                | Imobilizado                                  | -23   | -28  |
| 6.03                   | Caixa Líquido Atividades de Financiamento    | -4.648  | 2.791  |
| 6.03.01                | Empréstimos Tomados                          | 68.780  | 89.520   |
| 6.03.02                | Pagamentos de Empréstimos                    | -73.428   | -86.729  |
| 6.05                   | Aumento (Redução) de Caixa e Equivalentes    | -52   | -198   |
| 6.05.01                | Saldo Inicial de Caixa e Equivalentes        | 310   | 339  |
| 6.05.02                | Saldo Final de Caixa e Equivalentes          | 258   | 141  |

**DFs Consolidadas / Demonstração das Mutações do Patrimônio Líquido / DMPL - 01/01/2017 à 30/09/2017****(Reais Mil)**

| Código da Conta | Descrição da Conta                                    | Capital Social Integralizado | Reservas de Capital, Opções Outorgadas e Ações em Tesouraria | Reservas de Lucro | Lucros ou Prejuízos Acumulados | Outros Resultados Abrangentes | Patrimônio Líquido | Participação dos Não Controladores | Patrimônio Líquido Consolidado |
|-----------------|---|------------------------------|--|-------------------|--------------------------------|-------------------------------|--------------------|------------------------------------|--------------------------------|
| 5.01            | Saldos Iniciais                                       | 21.945                       | 0  | 4.389             | -1.450.941                     | 114.870                       | -1.309.737         | 49                                 | -1.309.688                     |
| 5.03            | Saldos Iniciais Ajustados                             | 21.945                       | 0  | 4.389             | -1.450.941                     | 114.870                       | -1.309.737         | 49                                 | -1.309.688                     |
| 5.05            | Resultado Abrangente Total                            | 0                            | 0  | 0                 | -137.352                       | -567                          | -137.919           | -1                                 | -137.920                       |
| 5.05.01         | Lucro Líquido do Período                              | 0                            | 0  | 0                 | -137.765                       | 0                             | -137.765           | 0                                  | -137.765                       |
| 5.05.02         | Outros Resultados Abrangentes                         | 0                            | 0  | 0                 | 413                            | -567                          | -154               | -1                                 | -155                           |
| 5.05.02.04      | Ajustes de Conversão do Período                       | 0                            | 0  | 0                 | 0                              | -153                          | -153               | 0                                  | -153                           |
| 5.05.02.06      | Realização do Custo Atribuído ao Imobilizado          | 0                            | 0  | 0                 | 628                            | -628                          | 0                  | 0                                  | 0                              |
| 5.05.02.07      | Tributos Diferidos s/Realização do Custo Atribuído    | 0                            | 0  | 0                 | -215                           | 214                           | -1                 | -1                                 | -2                             |
| 5.06            | Mutações Internas do Patrimônio Líquido               | 0                            | 0  | 0                 | 1.289                          | -1.289                        | 0                  | 0                                  | 0                              |
| 5.06.02         | Realização da Reserva Reavaliação                     | 0                            | 0  | 0                 | 1.952                          | -1.952                        | 0                  | 0                                  | 0                              |
| 5.06.03         | Tributos sobre a Realização da Reserva de Reavaliação | 0                            | 0  | 0                 | -663                           | 663                           | 0                  | 0                                  | 0                              |
| 5.07            | Saldos Finais   | 21.945                       | 0  | 4.389             | -1.587.004                     | 113.014                       | -1.447.656         | 48                                 | -1.447.608                     |

**DFs Consolidadas / Demonstração das Mutações do Patrimônio Líquido / DMPL - 01/01/2016 à 30/09/2016****(Reais Mil)**

| Código da Conta | Descrição da Conta                                    | Capital Social Integralizado | Reservas de Capital, Opções Outorgadas e Ações em Tesouraria | Reservas de Lucro | Lucros ou Prejuízos Acumulados | Outros Resultados Abrangentes | Patrimônio Líquido | Participação dos Não Controladores | Patrimônio Líquido Consolidado |
|-----------------|---|------------------------------|--|-------------------|--------------------------------|-------------------------------|--------------------|------------------------------------|--------------------------------|
| 5.01            | Saldos Iniciais                                       | 21.945                       | 0  | 4.389             | -1.319.877                     | 118.669                       | -1.174.874         | 59                                 | -1.174.815                     |
| 5.03            | Saldos Iniciais Ajustados                             | 21.945                       | 0  | 4.389             | -1.319.877                     | 118.669                       | -1.174.874         | 59                                 | -1.174.815                     |
| 5.05            | Resultado Abrangente Total                            | 0                            | 0  | 0                 | -120.545                       | -1.430                        | -121.975           | -10                                | -121.985                       |
| 5.05.01         | Lucro Líquido do Período                              | 0                            | 0  | 0                 | -121.033                       | 0                             | -121.033           | 0                                  | -121.033                       |
| 5.05.02         | Outros Resultados Abrangentes                         | 0                            | 0  | 0                 | 488                            | -1.430                        | -942               | -10                                | -952                           |
| 5.05.02.04      | Ajustes de Conversão do Período                       | 0                            | 0  | 0                 | 0                              | -943                          | -943               | 0                                  | -943                           |
| 5.05.02.06      | Realização do Custo Atribuído ao Imobilizado          | 0                            | 0  | 0                 | 739                            | -738                          | 1                  | 0                                  | 1                              |
| 5.05.02.07      | Tributos Diferidos s/Realização do Custo Atribuído    | 0                            | 0  | 0                 | -251                           | 251                           | 0                  | 0                                  | 0                              |
| 5.05.02.08      | Outros Resultados Abrangentes                         | 0                            | 0  | 0                 | 0                              | 0                             | 0                  | -10                                | -10                            |
| 5.06            | Mutações Internas do Patrimônio Líquido               | 0                            | 0  | 0                 | 1.770                          | -1.771                        | -1                 | 0                                  | -1                             |
| 5.06.02         | Realização da Reserva Reavaliação                     | 0                            | 0  | 0                 | 2.683                          | -2.684                        | -1                 | 0                                  | -1                             |
| 5.06.03         | Tributos sobre a Realização da Reserva de Reavaliação | 0                            | 0  | 0                 | -913                           | 913                           | 0                  | 0                                  | 0                              |
| 5.07            | Saldos Finais   | 21.945                       | 0  | 4.389             | -1.438.652                     | 115.468                       | -1.296.850         | 49                                 | -1.296.801                     |

**DFs Consolidadas / Demonstração do Valor Adicionado****(Reais Mil)**

| <b>Código da Conta</b> | <b>Descrição da Conta</b>                        | <b>Acumulado do Atual Exercício<br/>01/01/2017 à 30/09/2017</b> | <b>Acumulado do Exercício Anterior<br/>01/01/2016 à 30/09/2016</b> |
|------------------------|--|---|--|
| 7.01                   | Receitas   | 116.833   | 153.941  |
| 7.01.01                | Vendas de Mercadorias, Produtos e Serviços       | 117.851   | 149.733  |
| 7.01.02                | Outras Receitas                                  | 57  | 5.826  |
| 7.01.04                | Provisão/Reversão de Créds. Liquidação Duvidosa  | -1.075  | -1.618   |
| 7.02                   | Insumos Adquiridos de Terceiros                  | -82.076   | -99.928  |
| 7.02.01                | Custos Prods., Mercs. e Servs. Vendidos          | -51.749   | -65.065  |
| 7.02.02                | Materiais, Energia, Servs. de Terceiros e Outros | -26.924   | -31.313  |
| 7.02.04                | Outros   | -3.403  | -3.550   |
| 7.03                   | Valor Adicionado Bruto                           | 34.757  | 54.013   |
| 7.04                   | Retenções  | -4.723  | -5.092   |
| 7.04.01                | Depreciação, Amortização e Exaustão              | -4.723  | -5.092   |
| 7.05                   | Valor Adicionado Líquido Produzido               | 30.034  | 48.921   |
| 7.06                   | Vlr Adicionado Recebido em Transferência         | 27.765  | 32.834   |
| 7.06.02                | Receitas Financeiras                             | 27.765  | 32.834   |
| 7.07                   | Valor Adicionado Total a Distribuir              | 57.799  | 81.755   |
| 7.08                   | Distribuição do Valor Adicionado                 | 57.799  | 81.755   |
| 7.08.01                | Pessoal  | 44.462  | 46.536   |
| 7.08.01.01             | Remuneração Direta                               | 39.639  | 41.075   |
| 7.08.01.02             | Benefícios                                       | 2.056   | 2.491  |
| 7.08.01.03             | F.G.T.S.   | 2.767   | 2.970  |
| 7.08.02                | Impostos, Taxas e Contribuições                  | 13.691  | 13.677   |
| 7.08.02.01             | Federais   | 11.138  | 12.290   |
| 7.08.02.02             | Estaduais  | 2.091   | 858  |
| 7.08.02.03             | Municipais                                       | 462   | 529  |
| 7.08.03                | Remuneração de Capitais de Terceiros             | 137.411   | 142.575  |
| 7.08.03.01             | Juros  | 136.605   | 141.926  |
| 7.08.03.02             | Aluguéis   | 806   | 649  |
| 7.08.04                | Remuneração de Capitais Próprios                 | -137.765  | -121.033   |
| 7.08.04.03             | Lucros Retidos / Prejuízo do Período             | -137.765  | -121.033   |

## Comentário do Desempenho

### TEKA – TECELAGEM KUEHNRIK S.A. - “em Recuperação Judicial” RESULTADOS DO 3º TRIMESTRE DE 2017

---

#### COMENTÁRIOS

A Diretoria da TEKA não vem medindo esforços nem dedicação para o cumprimento da reestruturação mercadológica, industrial, financeira e o reposicionamento da marca da empresa, para tal, definiu as estratégias, diretrizes e metas para 2017.

Diante dos objetivos traçados em seu plano de negócios e nas cinco etapas da reestruturação, a empresa vem demonstrando que esta tem permitido a TEKA evoluir significativamente no seu plano de recuperação, crescimento real e sustentável para os próximos anos.

Neste 3º trimestre está sendo dada continuidade ao plano de reestruturação comercial, objetivando um crescimento acentuado nas vendas, tendo como foco o cliente, canais de vendas e mix de produtos. O desempenho foi prejudicado devido aos efeitos gerados pela intervenção e alterações impostas pelo judiciário, fazendo com que houvesse uma retração expressiva nos resultados da Companhia.

Para o quarto trimestre, conforme traçado em seu plano estratégico e junto às ações a serem efetivadas, a Companhia projeta uma melhoria significativa, que deverá refletir nos números apresentados, principalmente nos meses de outubro e novembro onde historicamente há aquecimento no mercado têxtil.

A Área Industrial, mesmo diante de todos os obstáculos sindicais e as dificuldades financeiras, conseguiu cumprir seu plano de unificação de unidades fabris, o que representa uma redução significativa nos custos.

Durante o último ano a Companhia conseguiu substanciais reduções de custos financeiros, entretanto, ainda é dependente da captação de recursos de terceiros a um custo elevado, estando dependente de Factorings para conseguir o seu capital de giro. É extremamente difícil dentro deste cenário desfavorável, a obtenção de créditos com volumes e taxas acessíveis dentro da sua necessidade de capital de giro.

O compromisso da TEKA se volta principalmente à manutenção dos empregos de seus mais de 1.600 colaboradores, realizando ainda ações voltadas para qualidade de vida e bem-estar, como palestras de conscientização, incentivo à profissionalização e campanhas diversas.

A Companhia também contribui com o desenvolvimento social, cultural e econômico das regiões em que atua, auxiliando instituições carentes e campanhas para arrecadação de donativos que atendam às necessidades de creches, escolas, hospitais, asilos e outras instituições.

## Comentário do Desempenho

### TEKA – TECELAGEM KUEHNRIK S.A. - “em Recuperação Judicial” RESULTADOS DO 3º TRIMESTRE DE 2017

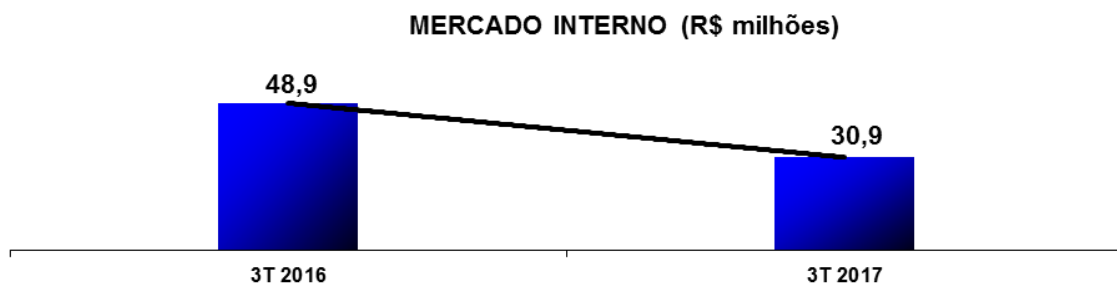
---

A TEKA continua gradativamente retomando seu Market Share, aumentando sua presença nos lares brasileiros, sendo uma das maiores fabricantes de cama, mesa e banho. Com isso reforçando seu compromisso com a sustentabilidade, aprimoramento contínuo e inovação nos processos.

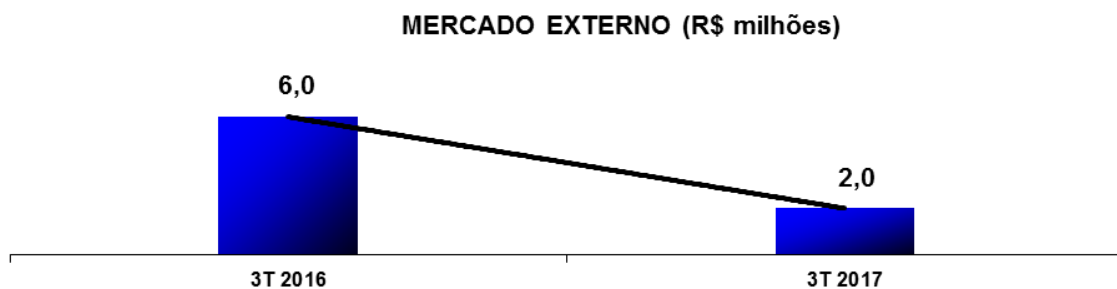
A Administração acredita na realização dos números projetados e deposita toda a sua confiança nos negócios da Companhia para os próximos anos, visando assim alcançar e reverter os resultados juntos a essa intervenção judicial.

#### RECEITA BRUTA (R\$ MM)

O faturamento no Mercado Interno ficou em R\$ 30,9 MM, apresentando uma redução de 36,8% no comparativo com o terceiro trimestre de 2016. O valor do Mercado Interno representou 93,6% do faturamento total da Empresa.



O faturamento no Mercado Externo reduziu em 66,1% em relação ao mesmo período de 2016 totalizando R\$ 2,0 MM.



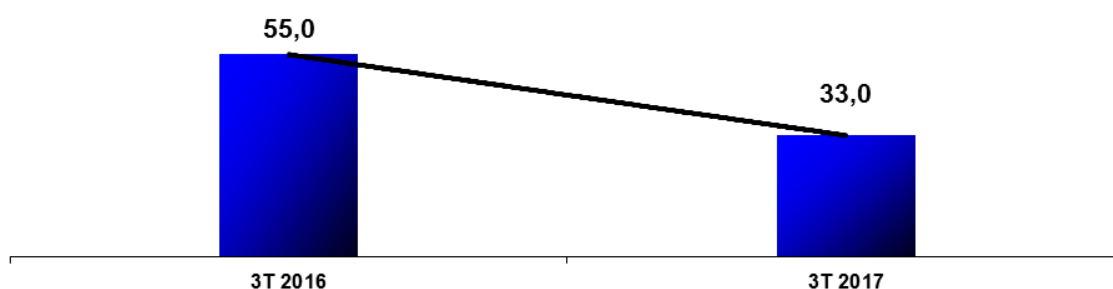
## Comentário do Desempenho

### TEKA – TECELAGEM KUEHNRIK S.A. - “em Recuperação Judicial” RESULTADOS DO 3º TRIMESTRE DE 2017

---

Assim, a Receita Bruta neste trimestre apontou uma redução de 40,0% em relação ao mesmo período de 2016, totalizando R\$ 33,0 MM.

#### RECEITA BRUTA CONSOLIDADA TEKA (R\$ milhões)

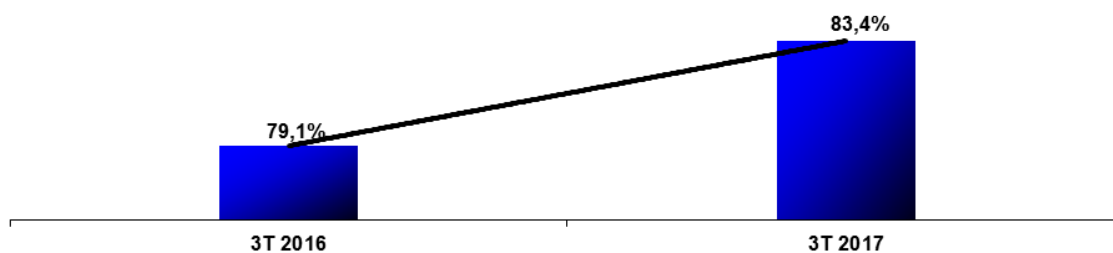


#### CUSTO DOS PRODUTOS VENDIDOS

Nosso CPV foi de R\$ 19,8 MM neste trimestre, 37,0% menor que o mesmo trimestre de 2016 (R\$ 31,4 MM).

A margem do CPV pela Receita Líquida saiu de 79,1% no 3T16 para 83,4% neste trimestre.

#### CPV CONSOLIDADO (% da Receita Líquida)



#### LUCRO BRUTO

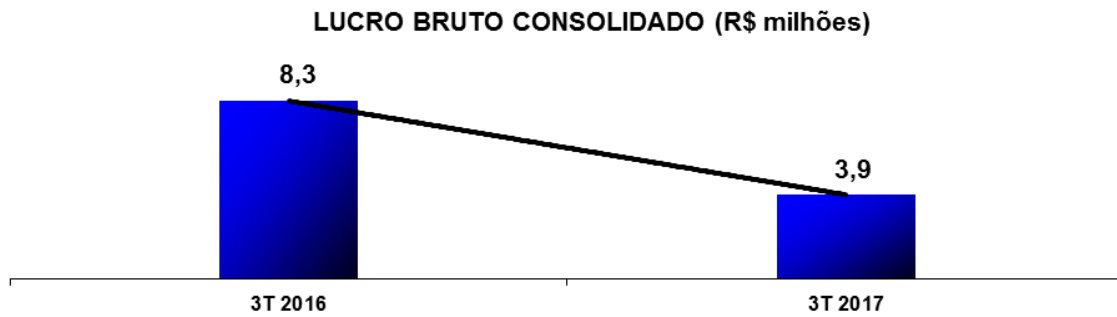
O Lucro Bruto de R\$ 3,9 MM, ficou menor em 52,7% comparado ao mesmo período de 2016. A margem do Lucro Bruto pela Receita Líquida diminuiu de 20,9% no 3º trimestre de 2016 para 16,6% no terceiro trimestre deste ano.

## Comentário do Desempenho

### TEKA – TECELAGEM KUEHNRIK S.A. - “em Recuperação Judicial”

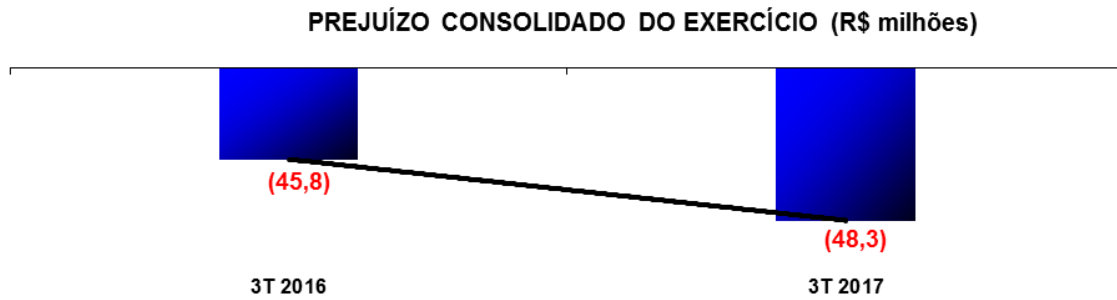
#### RESULTADOS DO 3º TRIMESTRE DE 2017

---



#### RESULTADO DO TRIMESTRE

Apresentamos prejuízo de R\$ 48,3 MM neste trimestre contra um prejuízo de R\$ 45,8 MM no mesmo período em 2016.



A Administração



**TEKA – Tecelagem Kuehnrich S/A - em recuperação judicial**

Notas explicativas às demonstrações financeiras padronizadas

Em 30 de setembro de 2017

*Em milhares de reais, exceto quando indicado de outra forma***1. Informações gerais**

A TEKA - Tecelagem Kuehnrich S.A. (“Companhia” ou “TEKA”) é uma companhia aberta e está registrada no CNPJ - Cadastro Nacional de Pessoas Jurídicas sob o nº 82.636.986/0001-55 e NIRE – Número de Inscrição de Registro de Empresas nº 42300005649. Está sediada na Rua Paulo Kuehnrich, 68, Bairro Itoupava Norte, na cidade de Blumenau (SC).

A TEKA tem como atividade principal a indústria têxtil. Possui sua produção verticalizada, sendo conhecida mundialmente como produtora de artigos de cama, mesa e banho. Além de Blumenau (SC), possui unidades fabris em Indaial (SC) e Artur Nogueira (SP) e controladas em Buenos Aires (Argentina), Assunção (Paraguai), Munique (Alemanha) e Viena (Áustria).

**1.1 Recuperação judicial**

A Companhia ajuizou ação de recuperação judicial na data de 26/10/2012, tendo o feito sido distribuído à 2ª Vara Cível de Blumenau – SC, onde recebeu o nº 008.12.023674-2. A ação foi ajuizada em litisconsórcio facultativo ativo com as sociedades Teka Têxtil S/A, FB Indústria e Comércio Têxtil Ltda., Cerro Azul Participações e Administração Ltda. e Teka Investimentos Ltda.

No dia 02 de outubro de 2013, ocorreu a AGC – Assembleia Geral de Credores sendo aprovado o Plano de Recuperação Judicial, o qual foi homologado pelo Sr. Juiz da 2ª Vara Cível da Comarca de Blumenau, Osmar Tomazoni, em 30/10/2013.

No entanto, depois da efetiva homologação da decisão da Assembleia Geral de Credores pelo Juízo responsável, houve a interposição de quatro recursos de Agravo de Instrumento, visando atacar a decisão que aprovou a recuperação judicial da TEKA. Assim, os efeitos da Recuperação Judicial protocolada pela TEKA em outubro de 2012, ainda não estão reconhecidos nas Demonstrações Contábeis.

A Companhia vem cumprindo certas obrigações do plano, com destaque para a quitação dos créditos trabalhistas no prazo de dois anos das suas habilitações e emissão de debêntures para os créditos quirografários.

**2. Base de preparação e apresentação das informações financeiras trimestrais****a) Declaração de conformidade com relação às normas de IFRS e às normas do CPC**

As presentes informações financeiras, preparadas considerando a continuidade normal dos negócios, incluem:

**Informações financeiras consolidadas**

As informações financeiras consolidadas foram elaboradas de acordo com as Normas Internacionais de Relatório Financeiro (IFRS) emitidas pelo International Accounting Standards Board (IASB) e também de acordo com as práticas contábeis adotadas no Brasil (BR GAAP). Também estão sendo apresentadas de forma condizente com as normas expedidas pela Comissão de Valores Mobiliários, aplicáveis à elaboração das informações financeiras. As demonstrações dos valores adicionados estão sendo apresentadas como informação suplementar para fins de IFRS.

**Informações financeiras individuais**

As informações financeiras individuais foram elaboradas de acordo com as práticas contábeis adotadas no Brasil (BR GAAP). Também estão sendo apresentadas de forma condizente com as

**TEKA – Tecelagem Kuehnrich S/A - em recuperação judicial**

Notas explicativas às demonstrações financeiras padronizadas

Em 30 de setembro de 2017

*Em milhares de reais, exceto quando indicado de outra forma*

normas expedidas pela Comissão de Valores Mobiliários, aplicáveis à elaboração das informações financeiras. Essas práticas diferem das IFRS aplicáveis às informações contábeis separadas, em função da avaliação dos investimentos em controladas e coligadas, que no BR GAAP é feita pelo método de equivalência patrimonial, enquanto que para fins de IFRS seria efetuada pelo custo ou valor justo.

**b) Base de mensuração**

As informações financeiras individuais e consolidadas foram preparadas com base no custo histórico, com exceção dos instrumentos financeiros derivativos e outros instrumentos financeiros, que foram mensurados pelo valor justo.

**c) Moeda funcional e moeda de apresentação**

Estas informações financeiras individuais e consolidadas são apresentadas em milhares de Real, que é a moeda funcional da Companhia. Todas as informações financeiras apresentadas em Real foram arredondadas para o milhar mais próximo, exceto quando indicado de outra forma.

**d) Uso de estimativas e julgamentos**

A preparação das informações financeiras individuais e consolidadas de acordo com as normas IFRS e com as normas CPC exige que a Administração faça julgamentos, estimativas e premissas que afetam a aplicação de políticas contábeis e os valores relatados de ativos, passivos, receitas e despesas. Os resultados reais podem divergir dessas estimativas. Estimativas e premissas são revistas de maneira contínua. Revisões com relação a estimativas contábeis são reconhecidas no período em que as estimativas são revisadas e em quaisquer períodos posteriores afetados. As informações sobre premissas e estimativas que poderão resultar em ajustes dentro do próximo exercício financeiro estão incluídas nas seguintes Notas Explicativas:

- Nota Explicativa nº 1 – Sucesso do plano de recuperação judicial.
- Notas Explicativas nº 9 e 10 - Depreciação e Amortização - vidas úteis e taxas e teste de impairment.
- Nota Explicativa nº 15 - Imposto de renda e contribuição social diferidos - prazo de realização.
- Notas Explicativas nº 16 – Provisão para liquidação das obrigações tributárias - premissas de taxa de desconto utilizada e Contingências – expectativa de êxito/perda.
- Nota Explicativa nº 25 - Instrumentos financeiros - premissas de cálculo do fair value.

**e) Aprovação das demonstrações financeiras**

As informações financeiras de 30 de setembro de 2017 foram apreciadas e sua divulgação foi autorizada pela Administração em 24 de outubro de 2017.

### **3. Resumo das principais políticas contábeis**

As políticas contábeis descritas abaixo têm sido aplicadas de maneira consistente a todos os períodos apresentados nestas informações financeiras individuais e consolidadas.

#### **3.1 Base de consolidação**

As Informações Financeiras consolidadas são compostas pelas Informações Financeiras da TEKA S/A e suas controladas em 30 de setembro de 2017, apresentadas abaixo:

**TEKA – Tecelagem Kuehnrch S/A - em recuperação judicial**

Notas explicativas às demonstrações financeiras padronizadas

Em 30 de setembro de 2017

*Em milhares de reais, exceto quando indicado de outra forma*

|                             | País      | Participação (%) |          |          |          |
|-----------------------------|-----------|------------------|----------|----------|----------|
|                             |           | 30/09/17         |          | 31/12/16 |          |
|                             |           | Direta           | Indireta | Direta   | Indireta |
| Teka Têxtil S.A.            | Brasil    |                  | 99,99%   |          | 99,99%   |
| Tecelagem Kuehnrch          | Argentina | 90,00%           | -        | 90,00%   | -        |
| Cerro Azul Part.e Adm. Ltda | Brasil    | 99,99%           | -        | 99,99%   | -        |
| Teka Paraguay               | Paraguai  | 99,00%           | -        | 99,00%   | -        |
| Teka Europalager            | Alemanha  | 100,00%          | -        | 100,00%  | -        |
| Teka Investimentos Ltda     | Brasil    | -                | 99,99%   | -        | 99,99%   |
| Teka Fiação Ltda            | Brasil    | -                | 99,99%   | -        | 99,99%   |
| Salerna Holding Gmbh        | Áustria   | 100,00%          | -        | 100,00%  | -        |

As controladas são integralmente consolidadas a partir da data de aquisição, sendo esta, a data na qual a Companhia obtém controle, e continuam a ser consolidadas até a data em que esse controle deixe de existir. Os critérios adotados na consolidação são aqueles previstos pelo CPC 36 - Demonstrações Consolidadas, dos quais destacamos os seguintes:

- A Companhia inclui em sua consolidação todas as sociedades controladas nas quais a controladora, direta ou indireta, possui influência significativa que assegurem aos seus acionistas de modo permanente e preponderante o poder de eleger a maioria dos administradores.
- As demonstrações financeiras das controladas são elaboradas para o mesmo período de divulgação que o da controladora, utilizando políticas contábeis consistentes e padronizadas com o propósito de apresentação, classificação e mensuração uniformes.
- Todos os saldos intragrupo, receitas e despesas e ganhos e perdas não realizados, oriundos de transações intragrupo, são eliminados por completo, entre esses:
  - a) Eliminação dos saldos das contas ativas e passivas decorrentes das transações entre as empresas incluídas na consolidação e eliminação das receitas e das despesas decorrentes de negócios com as sociedades incluídas na consolidação.
  - b) Eliminação das parcelas dos resultados do exercício, dos lucros ou prejuízos acumulados e do custo de estoques ou do ativo não circulante que corresponderem a resultados, ainda não realizados, de negócios entre as sociedades.
  - c) Eliminação do investimento relevante na proporção de seu respectivo patrimônio.
- Reconhecimento de prejuízos de empresas controladas atribuíveis à controladora que excedam o valor da participação até o limite do valor do investimento, exceto quando a controladora tem a obrigação ou intenção de cobrir estes prejuízos.

### **3.2 Instrumentos financeiros**

#### Tipos de instrumentos financeiros

Os ativos financeiros podem ser classificados como:

- Empréstimos e recebíveis.
- Mensurados ao valor justo por meio do resultado.
- Disponíveis para venda.
- Mantidos até o vencimento.

**TEKA – Tecelagem Kuehnrich S/A - em recuperação judicial**

Notas explicativas às demonstrações financeiras padronizadas

Em 30 de setembro de 2017

*Em milhares de reais, exceto quando indicado de outra forma*

Em 30 de setembro de 2017 a entidade não possui ativos financeiros classificados como disponíveis para venda e nem como mantidos até o vencimento.

Os passivos financeiros podem ser classificados como:

- Mensurados ao valor justo por meio do resultado.
- Outros passivos financeiros.

ClassificaçãoAtivos e passivos financeiros mensurados ao valor justo por meio de resultado

Enquadram-se nessa categoria os ativos e passivos financeiros que satisfazem a qualquer uma das seguintes condições:

- São mantidos para negociação: casos de instrumentos financeiros com a finalidade de venda ou recompra em prazos curtos e dos derivativos, exceto em eventuais situações de hedge accounting, que atualmente não é adotado.
- São designados no reconhecimento inicial como mensurados ao valor justo por meio de resultado, pois a estratégia documentada de investimento e de gerenciamento de risco desse instrumento é realizada com base no valor justo.

Os ativos financeiros mensurados ao valor justo por meio de resultado da Companhia e de suas controladas são exemplificados por:

- Aplicações financeiras classificadas como equivalentes de caixa. Equivalentes de caixa são aplicações financeiras de curto prazo, de alta liquidez, que são prontamente conversíveis em montante conhecido de caixa e que estão sujeitas a um insignificante risco de mudança de valor.
- Títulos e valores mobiliários: incluem-se neste grupo os títulos e valores mobiliários adquiridos pela Companhia e por suas controladas, com a finalidade de venda ou de recompra, os quais não atendem à definição de caixa e equivalentes de caixa.
- Depósitos vinculados: representam as aplicações feitas pela Companhia ou suas controladas em CDBs dados como garantia.
- Instrumentos financeiros derivativos contratados para proteger riscos.

Os passivos financeiros mensurados ao valor justo por meio de resultado da Companhia e de suas controladas são exemplificados por:

- Instrumentos financeiros derivativos contratados para proteger riscos.

Outros passivos financeiros

Os passivos financeiros que não sejam classificados como mensurados ao valor justo por meio de resultado são classificados como outros passivos financeiros.

Os outros passivos financeiros da Companhia e de suas controladas são exemplificados através de:

- Fornecedores.
- Contas a pagar a empresas ligadas e a terceiros.
- Empréstimos, financiamentos e debêntures a pagar.

**TEKA – Tecelagem Kuehnrich S/A - em recuperação judicial**

Notas explicativas às demonstrações financeiras padronizadas

Em 30 de setembro de 2017

*Em milhares de reais, exceto quando indicado de outra forma***Reconhecimento e mensuração**

Todos os instrumentos financeiros foram reconhecidos no balanço da Companhia e de suas controladas, tanto no ativo quanto no passivo, tendo sido mensurados inicialmente pelo valor justo.

Após o reconhecimento inicial, e de acordo com a sua classificação:

- Os ativos e passivos financeiros mensurados ao valor justo através do resultado são mensurados pelo valor justo e suas flutuações são reconhecidas no resultado.
- Os empréstimos e recebíveis e os outros passivos financeiros são mensurados pelo custo amortizado, usando o método da taxa efetiva de juros, decrescidos de qualquer perda por redução ao valor recuperável.

**3.3 Moeda estrangeira**

A Administração da Companhia definiu que sua moeda funcional é o Real.

Transações em moeda estrangeira são convertidas para moeda funcional pela taxa de câmbio da data de cada transação. Nas datas de fechamento, ativos e passivos monetários em moeda estrangeira são convertidos para a moeda funcional pela taxa de câmbio do fechamento e os ganhos e perdas de variação cambial são reconhecidos na demonstração de resultados. Ativos e passivos não monetários adquiridos ou contratados em moeda estrangeira são convertidos, nas datas de fechamento, com base nas taxas de câmbio das datas das transações e, portanto, não geram variações cambiais.

Nos casos de controladas e coligadas no exterior, em ambiente econômico estável, com moeda funcional distinta da controladora, converte-se para fins de consolidação, seus ativos e passivos pela taxa de câmbio de fechamento, o patrimônio líquido pela taxa histórica e o resultado pela taxa de câmbio média mensal. A diferença gerada pelas conversões a taxas distintas é reconhecida no patrimônio líquido, em outros resultados abrangentes, como ajustes acumulados de conversão (CTA) e reconhecida na demonstração do resultado quando esses investimentos forem alienados, no todo ou parcialmente.

As controladas no exterior definiram como sua moeda funcional a moeda corrente do país de origem.

As controladas no país utilizam o Real como moeda funcional.

**3.4 Estoques**

São avaliados ao custo médio de aquisição ou produção, ajustados ao custo de reposição e ao valor líquido de realização, quando aplicável. O custo dos produtos acabados e em elaboração compreende o custo das matérias-primas, mão de obra e outros custos indiretos relacionados à produção, baseados na ocupação normal da capacidade e não inclui o custo de empréstimos e financiamentos.

Os estoques importados que se encontram em trânsito são reconhecidos a partir da data que o fornecedor despacha os produtos para a Companhia.

As provisões de estoques para realização (redução a valor de mercado) e para estoques de baixo giro e/ou obsoletos são constituídas quando consideradas necessárias pela Administração. O

**TEKA – Tecelagem Kuehnrich S/A - em recuperação judicial**

Notas explicativas às demonstrações financeiras padronizadas

Em 30 de setembro de 2017

*Em milhares de reais, exceto quando indicado de outra forma*

valor realizável líquido corresponde ao preço de venda no curso normal dos negócios, menos os custos estimados de conclusão e os custos estimados necessários para a realização da venda.

### **3.5 Caixa e equivalentes de caixa**

Compreende o saldo em caixa, os depósitos bancários à vista e as aplicações financeiras de curto prazo com liquidez imediata e conversíveis em um montante conhecido de caixa e com baixo risco de variação de seu valor, com vencimento no prazo de três meses ou menos, a contar da data da contratação da operação.

As aplicações financeiras são registradas pelo valor de aquisição acrescido dos rendimentos auferidos até as datas dos balanços, os quais se aproximam de seu valor justo e não excedem o seu valor de mercado ou de realização.

### **3.6 Contas a receber de clientes**

As contas a receber de clientes são registradas pelo valor faturado, ajustado a valor presente quando aplicável, incluindo os respectivos impostos diretos, de responsabilidade da Companhia. A provisão de recuperabilidade do Contas a receber é constituída em montante considerado suficiente pela Administração para cobrir eventuais perdas na realização dos valores a receber. Os critérios adotados para sua constituição estão detalhados na relativa nota explicativa.

### **3.7 Ajuste a valor presente**

Os ativos e passivos monetários não circulantes são atualizados monetariamente e, portanto, estão ajustados pelo seu valor presente. O ajuste a valor presente de ativos e passivos monetários circulantes é calculado, e somente registrado, se considerado relevante em relação às Informações Financeiras tomadas em conjunto. Para fins de registro e determinação de relevância, o ajuste a valor presente é calculado levando em consideração os fluxos de caixa contratuais e a taxa de juros explícita, e em certos casos implícita, dos respectivos ativos e passivos. Com base nas análises efetuadas e na melhor estimativa da Administração, a Companhia concluiu que o ajuste a valor presente de ativos e passivos monetários circulantes é irrelevante em relação às Informações Financeiras tomadas em conjunto e, dessa forma, não procedeu ao registro do ajuste a valor presente.

### **3.8 Investimento em controladas**

As informações contábeis de controladas são incluídas nas demonstrações financeiras consolidadas a partir da data em que o controle se inicia e até a data em que o controle deixa de existir. Nas demonstrações financeiras individuais da controladora essas informações são registradas através do método da equivalência patrimonial.

Uma controlada é uma entidade sobre a qual a Companhia exerça influência significativa. Com base no método da equivalência patrimonial, o investimento nas controladas é registrado no balanço patrimonial ao custo, adicionado das mudanças após a aquisição da participação societária na controlada.

A demonstração do resultado reflete a parcela dos resultados das operações da controlada. Quando uma mudança for diretamente reconhecida no patrimônio líquido da controlada, a Companhia reconhecerá sua parcela nas variações ocorridas e divulgará esse fato, quando aplicável, na demonstração das mutações do patrimônio líquido. Os ganhos e perdas não realizados, resultantes de transações entre a Companhia e suas controladas, são eliminados de acordo com a participação mantida na controlada.



**TEKA – Tecelagem Kuehnrich S/A - em recuperação judicial**

Notas explicativas às demonstrações financeiras padronizadas

Em 30 de setembro de 2017

*Em milhares de reais, exceto quando indicado de outra forma*

A participação societária nas controladas é apresentada na demonstração do resultado como equivalência patrimonial, representando o lucro líquido atribuível aos acionistas da controladora.

Após a aplicação do método da equivalência patrimonial, a Companhia determina se é necessário reconhecer perda adicional do valor recuperável sobre o investimento da Companhia em sua controlada.

As políticas contábeis das controladas estão alinhadas com as políticas adotadas pela Companhia.

### **3.9 Imobilizado**

O ativo imobilizado é registrado pelo custo de aquisição ou construção, quando aplicável, deduzido da depreciação, a qual é calculada pelo método linear de acordo com as taxas descritas na nota explicativa específica. A Companhia efetua periodicamente, revisões do prazo de vida útil econômica dos seus bens do ativo imobilizado.

O imobilizado é apresentado ao custo, líquido de depreciação acumulada e/ou perdas acumuladas por redução ao valor recuperável, se for o caso. Quando partes significativas do ativo imobilizado são substituídas, a Companhia reconhece essas partes como ativo. Da mesma forma, quando uma manutenção relevante for feita, o seu custo é reconhecido no valor contábil do imobilizado, se os critérios de reconhecimento forem satisfeitos. Todos os demais custos de reparos e manutenção são reconhecidos na demonstração do resultado, quando incorridos.

O CPC 16 exige que as peças de reposição, a serem utilizadas nos reparos das máquinas e equipamentos, sejam classificadas dentro do grupo do imobilizado. A Companhia mantém em estoque somente as peças de reposição de valores pequenos e que são registradas no resultado no momento de sua utilização porque não alteram a vida útil ou capacidade do equipamento. As peças de manutenção que atendem os critérios para contabilização como ativo imobilizado, são geralmente adquiridas e registradas quando da sua efetiva utilização.

### **3.10 Intangível**

Ativos intangíveis, hoje representados por Licenças de Softwares, adquiridos separadamente são mensurados ao custo no momento do seu reconhecimento inicial. O custo de ativos intangíveis adquiridos em uma combinação de negócios corresponde ao valor justo na data da aquisição. Após o reconhecimento inicial, os ativos intangíveis são apresentados pelo custo, menos amortização acumulada e perdas acumuladas de valor recuperável. Ativos intangíveis gerados internamente, excluindo custos de desenvolvimento, não são capitalizados, e o gasto é refletido na demonstração do resultado no exercício em que for incorrido. A vida útil de ativo intangível é avaliada como definida ou indefinida.

Ativos intangíveis com vida definida são amortizados ao longo da vida útil econômica e avaliados em relação à perda por redução ao valor recuperável sempre que houver indicação de perda de valor econômico do ativo.

O período e o método de amortização para um ativo intangível com vida definida são revisados no mínimo ao final de cada exercício social. Mudanças na vida útil estimada ou no consumo esperado dos benefícios econômicos futuros desses ativos são contabilizadas por meio de alterações no período ou método de amortização, conforme o caso, sendo tratadas como mudanças de estimativas contábeis. A amortização de ativos intangíveis com vida definida é reconhecida na demonstração do resultado na categoria de despesa consistente com a utilização do ativo intangível.

**TEKA – Tecelagem Kuehnrich S/A - em recuperação judicial**

Notas explicativas às demonstrações financeiras padronizadas

Em 30 de setembro de 2017

*Em milhares de reais, exceto quando indicado de outra forma*

Ativos intangíveis com vida útil indefinida não são amortizados, mas são testados anualmente em relação a perdas por redução ao valor recuperável, individualmente ou no nível da unidade geradora de caixa.

A avaliação de vida útil indefinida é revisada anualmente para determinar se essa avaliação continua a ser justificável. Caso contrário, a mudança na vida útil de indefinida para definida é feita de forma prospectiva.

Ganhos e perdas resultantes da baixa de um ativo intangível são mensurados como a diferença entre o valor líquido obtido da venda e o valor contábil do ativo, sendo reconhecidos na demonstração do resultado no momento da baixa do ativo. Não há ativos intangíveis gerados internamente.

**3.11 Redução ao valor recuperável *impairment***

A Companhia adota como procedimento revisar o saldo do imobilizado e intangível para verificação de possíveis reduções em seu valor de recuperação consideradas permanentes, no mínimo anualmente e sempre que eventos ou mudanças de circunstâncias indiquem que o valor contábil de um ativo ou grupo de ativos possa não ser recuperado com base em fluxo de caixa futuro.

**3.12 Provisões**

Uma provisão é reconhecida no balanço quando a Companhia tem uma obrigação ou potencial obrigação legal ou não formalizada, presente como consequência de um evento passado e é provável que recursos sejam exigidos para liquidar essa obrigação e uma estimativa confiável do valor da obrigação possa ser feita. A despesa relativa a qualquer provisão é apresentada na demonstração do resultado, líquida de qualquer reembolso.

A Companhia é parte de diversos processos judiciais e administrativos. Provisões são constituídas para todas as contingências referentes a processos judiciais para os quais é provável que uma saída de recursos seja feita para liquidar a contingência/obrigação e uma estimativa razoável possa ser feita. A avaliação da probabilidade de perda inclui a avaliação das evidências disponíveis, a hierarquia das leis, as jurisprudências disponíveis, as decisões mais recentes nos tribunais e sua relevância no ordenamento jurídico, bem como a avaliação dos advogados externos. As provisões são revisadas e ajustadas para levar em conta alterações nas circunstâncias, tais como prazo de prescrição aplicável, conclusões de inspeções fiscais ou exposições adicionais identificadas com base em novos assuntos ou decisões de tribunais.

A provisão para contingências é constituída em montante considerado suficiente pela Administração para cobrir perdas prováveis e atualizadas até as datas dos balanços, e apoiada na opinião dos advogados da Companhia. Os fundamentos e a natureza das provisões para contingências estão descritos na nota explicativa correspondente.

**3.13 Imposto de renda e contribuição social – corrente e diferido**

Ativos e passivos tributários correntes do último exercício e de anos anteriores são mensurados ao valor recuperável esperado ou a recolher para as autoridades fiscais. O imposto de renda e a contribuição social correntes são calculados com base nas alíquotas efetivas do imposto de renda e da contribuição social sobre o lucro líquido e consideram a compensação de prejuízos fiscais e base negativa de contribuição social, limitada anualmente a 30% do lucro real e são reconhecidos na demonstração do resultado, exceto na proporção em que estiverem relacionados com itens



**TEKA – Tecelagem Kuehnrich S/A - em recuperação judicial**

Notas explicativas às demonstrações financeiras padronizadas

Em 30 de setembro de 2017

*Em milhares de reais, exceto quando indicado de outra forma*

reconhecidos diretamente no patrimônio líquido ou no resultado abrangente. Nesse caso, o imposto também é reconhecido no patrimônio líquido ou no resultado abrangente.

O imposto de renda e a contribuição social diferidos ativos são decorrentes de prejuízos fiscais, bases negativas da contribuição social e das diferenças temporárias ativas e passivas. Tais impostos encontram-se suportados por estudo de geração futura de resultados tributáveis que faz parte do plano de recuperação judicial.

O registro desses tributos diferidos levou em consideração a expectativa futura de geração de lucros tributáveis, assim como as expectativas de realização das diferenças temporárias ativas e passivas, e estão calculados com base nas alíquotas atualmente vigentes pela legislação tributária, conforme demonstrado na nota explicativa do imposto de renda.

O valor contábil dos impostos diferidos ativos é revisado em cada data do balanço e baixado na extensão em que não é mais provável que lucros tributáveis estarão disponíveis para permitir que todo ou parte do ativo tributário diferido venha a ser utilizado.

Impostos diferidos ativos e passivos são apresentados líquidos se existe um direito legal ou contratual para compensar o ativo fiscal contra o passivo fiscal e se os impostos diferidos são relacionados à mesma entidade tributada e sujeitos à mesma autoridade tributária.

### **3.14 Impostos sobre as vendas**

Receitas, despesas e ativos são reconhecidos líquidos dos impostos sobre vendas exceto:

- quando os impostos sobre vendas incorridos na compra de bens ou serviços não for recuperável junto às autoridades fiscais, hipótese em que o imposto sobre vendas é reconhecido como parte do custo de aquisição do ativo ou do item de despesa, conforme o caso; quando os valores a receber e a pagar forem apresentados juntos com o valor dos impostos sobre vendas;
- o valor líquido dos impostos sobre vendas, recuperável ou a recolher, é incluído como componente dos valores a receber ou a pagar no balanço patrimonial.

As receitas estão sujeitas aos seguintes impostos e contribuições, pelas seguintes alíquotas:

- Imposto sobre a Circulação de Mercadorias e Serviços (ICMS) de 0% a 25%;
- Imposto sobre Produtos Industrializados (IPI) de 0% a 22%;
- Programa de Integração Social (PIS) de 0% a 2,2%;
- Contribuição para Financiamento da Seguridade Social (COFINS) de 0% a 10,3%;
- Imposto sobre serviços (ISS) de 5%.

Nas demonstrações de resultado, as receitas são demonstradas pelos valores líquidos dos correspondentes impostos.

### **3.15 Operações com instrumentos derivativos**

Em 30 de setembro de 2017 a Companhia não mantém operações com instrumentos financeiros contratados.

### **3.16 Contas a pagar a fornecedores**

As contas a pagar aos fornecedores são obrigações a pagar por bens ou serviços que foram adquiridos de fornecedores no curso normal dos negócios, sendo classificadas como passivos circulantes ou não circulantes.

**TEKA – Tecelagem Kuehnrich S/A - em recuperação judicial**

Notas explicativas às demonstrações financeiras padronizadas

Em 30 de setembro de 2017

*Em milhares de reais, exceto quando indicado de outra forma***3.17 Empréstimos e financiamentos**

Os empréstimos e financiamentos são reconhecidos, inicialmente, pelo valor justo, líquido dos custos da transação incorridos e são, subsequentemente, demonstrados pelo custo amortizado, utilizando o método da taxa de juros efetiva. Ganhos e perdas são reconhecidos na demonstração do resultado no momento da baixa dos passivos, bem como durante o processo de amortização pelo método da taxa de juros efetivos.

**3.18 Capital social****Ações ordinárias e preferenciais**

São classificadas como patrimônio líquido. Custos adicionais diretamente atribuíveis à emissão de ações e opções de ações são reconhecidos em uma conta redutora do capital social, líquidos de quaisquer efeitos tributários.

**3.19 Resultado por ação**

O resultado por ação básico é calculado por meio da divisão do resultado do período, atribuível aos acionistas controladores, pela média ponderada das ações ordinárias em circulação no mesmo período, uma vez que a Companhia, hoje, não possui ações preferenciais por estar a mais de 03 anos sem distribuir lucros. O resultado por ação diluído é calculado por meio da referida média das ações em circulação, ajustada pelos instrumentos potencialmente conversíveis em ações, com efeito diluidor, nos períodos apresentados.

**3.20 Reconhecimento de receitas**

A receita de vendas compreende o valor justo da contraprestação recebida ou a receber pela comercialização de produtos e serviços no curso normal das atividades da Companhia. A receita é apresentada líquida dos impostos, das devoluções, dos abatimentos e dos descontos, bem como, após a eliminação das vendas entre empresas da Companhia.

A empresa reconhece a receita quando:

- i. o valor da receita pode ser mensurado com segurança;
- ii. é provável que benefícios econômicos futuros fluirão para a entidade; e
- iii. todos os riscos e benefícios inerentes ao produto são transferidos para o comprador.

O valor da receita não é considerado como mensurável com segurança até que todas as contingências relacionadas com a venda tenham sido resolvidas. A Companhia baseia suas estimativas em resultados históricos, levando em consideração o tipo de cliente, o tipo de transação e as especificações de cada venda.

**3.21 Demonstrações do valor adicionado**

As demonstrações do valor adicionado foram preparadas de acordo com o CPC 09, e é aplicável somente para Companhias abertas.

**TEKA – Tecelagem Kuehnrich S/A - em recuperação judicial**  
 Notas explicativas às demonstrações financeiras padronizadas  
 Em 30 de setembro de 2017  
*Em milhares de reais, exceto quando indicado de outra forma*

#### 4. Caixa, equivalentes de caixa e aplicações financeiras

|   | Controladora |            | Consolidado |            |
|---|--------------|------------|-------------|------------|
|   | 30/09/17     | 31/12/16   | 30/09/17    | 31/12/16   |
| Caixa   | 6            | 9          | 21          | 18         |
| Bancos Conta Movimento                        | 214          | 272        | 235         | 291        |
| Aplicações Financeiras                        | 2            | 1          | 2           | 1          |
| <b>Total de Caixa e Equivalentes de Caixa</b> | <b>222</b>   | <b>282</b> | <b>258</b>  | <b>310</b> |

Os equivalentes de caixa são mantidos com a finalidade de atender a compromissos de curto prazo e não para investimento ou outros fins. A Companhia considera equivalentes de caixa uma aplicação financeira de conversibilidade imediata em um montante conhecido de caixa e quando sujeita a um insignificante risco de mudança de valor, sendo que estão representadas por aplicações financeiras em certificados de Depósito Bancário e são resgatáveis em prazo inferior a 90 dias da data das respectivas operações.

#### 5. Contas a receber de clientes e demais recebíveis – curto e longo prazo

A composição e saldo de contas a receber, e sua distribuição por idade de vencimento, é como segue:

|                                     | Controladora  |               | Consolidado   |               |
|-------------------------------------|---------------|---------------|---------------|---------------|
|                                     | 30/09/17      | 31/12/16      | 30/09/17      | 31/12/16      |
| Contas a Receber de Clientes MI     | 41.267        | 50.115        | 41.622        | 50.504        |
| (-) Ajuste a Valor Presente         | -             | -             | -             | -             |
| Contas a Receber de Clientes ME     | 3.114         | 4.954         | 3.133         | 4.971         |
| Impairment (Provisão para Perdas)   | (14.325)      | (13.262)      | (14.378)      | (13.303)      |
| <b>Contas a Receber de Clientes</b> | <b>30.056</b> | <b>41.807</b> | <b>30.377</b> | <b>42.172</b> |
| Outras Contas a Receber             | 5.834         | 2.788         | 6.293         | 3.226         |
| <b>Parcela Circulante</b>           | <b>35.890</b> | <b>44.595</b> | <b>36.670</b> | <b>45.398</b> |
| Contas a Receber de Clientes MI     | -             | -             | -             | -             |
| <b>Contas a Receber de Clientes</b> | <b>-</b>      | <b>-</b>      | <b>-</b>      | <b>-</b>      |
| Depósitos Judiciais                 | 30.497        | 29.752        | 31.286        | 30.538        |
| Mtuos Empresas Ligadas              | -             | -             | -             | -             |
| Outras Contas a Receber             | 4.008         | 4.008         | 4.008         | 4.008         |
| <b>Parcela Não Circulante</b>       | <b>34.505</b> | <b>33.760</b> | <b>35.294</b> | <b>34.546</b> |
| Total a Receber de Clientes         | 30.056        | 41.807        | 30.377        | 42.172        |
| Total das Demais Contas a Receber   | 40.339        | 36.548        | 41.587        | 37.772        |
| <b>Total Geral</b>                  | <b>70.395</b> | <b>78.355</b> | <b>71.964</b> | <b>79.944</b> |

|  | Controladora  |               | Consolidado   |               |
|--|---------------|---------------|---------------|---------------|
|  | 30/09/17      | 31/12/16      | 30/09/17      | 31/12/16      |
| <b>Aging List Contas a Receber de Clientes</b> |               |               |               |               |
| Vencidos                                       | 5.568         | 6.167         | 5.587         | 6.235         |
| A vencer em até 3 meses                        | 22.929        | 32.303        | 23.231        | 32.600        |
| A vencer entre 3 e 6 meses                     | 1.557         | 3.337         | 1.557         | 3.337         |
| A vencer de 6 meses a 1 ano                    | 2             | -             | 2             | -             |
| <b>Contas a Receber de Clientes</b>            | <b>30.056</b> | <b>41.807</b> | <b>30.377</b> | <b>42.172</b> |

**TEKA – Tecelagem Kuehnrich S/A - em recuperação judicial**

Notas explicativas às demonstrações financeiras padronizadas

Em 30 de setembro de 2017

*Em milhares de reais, exceto quando indicado de outra forma*

| Contas a Receber por Tipo de Moeda  | Controladora  |               | Consolidado   |               |
|-------------------------------------|---------------|---------------|---------------|---------------|
|                                     | 30/09/17      | 31/12/16      | 30/09/17      | 31/12/16      |
| Reais                               | 27.480        | 37.250        | 27.782        | 37.598        |
| US\$                                | 2.576         | 4.557         | 2.576         | 4.557         |
| Euros                               | -             | -             | 19            | 17            |
| <b>Contas a Receber de Clientes</b> | <b>30.056</b> | <b>41.807</b> | <b>30.377</b> | <b>42.172</b> |

A provisão para créditos de liquidação duvidosa é constituída com base nas duplicatas em atraso acima de 180 dias e na análise individual dos valores relevantes em atraso.

## 6. Estoques

|                                 | Controladora  |               | Consolidado   |               |
|---------------------------------|---------------|---------------|---------------|---------------|
|                                 | 30/09/17      | 31/12/16      | 30/09/17      | 31/12/16      |
| Produtos Acabados               | 4.602         | 6.406         | 4.602         | 6.406         |
| Impairment de produtos acabados | (1.088)       | (1.323)       | (1.088)       | (1.323)       |
| Produtos em Elaboração          | 5.601         | 5.376         | 5.601         | 5.376         |
| Matérias Primas e Insumos       | 1.034         | 1.413         | 1.034         | 1.413         |
| Outros Estoques                 | 769           | 2.606         | 1.306         | 3.064         |
| <b>Total dos Estoques</b>       | <b>10.918</b> | <b>14.478</b> | <b>11.455</b> | <b>14.936</b> |

Até 30/09/2017, R\$ 91 foram registrados no resultado como reversão de perda de itens obsoletos ou danificados (R\$ 74 como reversão de perda até 30/09/2016), e R\$ 144 como reversão de ajuste a valor de mercado (R\$ 269 como reversão de ajuste a valor de mercado até 30/09/2016).

## 7. Tributos a recuperar

|                               | Controladora   |                | Consolidado    |                |
|-------------------------------|----------------|----------------|----------------|----------------|
|                               | 30/09/17       | 31/12/16       | 30/09/17       | 31/12/16       |
| ICMS                          | 2              | 64             | 195            | 252            |
| Imposto de Renda              | 31             | 31             | 31             | 31             |
| IPI                           | 810            | 1.015          | 813            | 1.017          |
| PIS/COFINS                    | -              | -              | 89             | 81             |
| Crédito Reintegra             | 365            | 365            | 365            | 365            |
| Outros                        | 28             | 18             | 281            | 272            |
| <b>Parcela Circulante</b>     | <b>1.236</b>   | <b>1.493</b>   | <b>1.774</b>   | <b>2.018</b>   |
| ICMS                          | 81             | 85             | 81             | 85             |
| Imposto de Renda              | 10.513         | 10.310         | 10.513         | 10.310         |
| PIS/COFINS                    | 2.180          | 2.133          | 2.180          | 2.133          |
| INCRA                         | 9.768          | 8.997          | 9.768          | 8.997          |
| IRPJ/CSLL                     | 596.854        | 580.533        | 596.854        | 580.533        |
| Outros                        | 4.748          | 4.748          | 4.748          | 4.748          |
| <b>Parcela não Circulante</b> | <b>624.144</b> | <b>606.806</b> | <b>624.144</b> | <b>606.806</b> |

Em 08 de dezembro de 2005, a Companhia ingressou com Ação Declaratória contra a União Federal (Fazenda Nacional), processo 2005.34.00.036880-5, nova numeração 0036337-32.2005.4.01.3400, objetivando afastar a limitação imposta à compensação dos saldos negativos de imposto de renda das pessoas jurídicas e base negativa da contribuição social sobre o lucro

**TEKA – Tecelagem Kuehnrich S/A - em recuperação judicial**

Notas explicativas às demonstrações financeiras padronizadas

Em 30 de setembro de 2017

*Em milhares de reais, exceto quando indicado de outra forma*

líquido com tributos da mesma espécie, possibilitando a compensação com outros tributos arrecadados pela Receita Federal do Brasil. Por este pleito, em 13 de novembro de 2011 a Companhia obteve sentença com trânsito em julgado, motivo pelo qual os valores foram registrados no balanço da TEKA.

**8. Investimento em controladas**

A movimentação patrimonial em 30 de setembro de 2017 está demonstrada a seguir:

|                                    |               |
|------------------------------------|---------------|
| <b>Em 31 de dezembro de 2016</b>   | <b>46.960</b> |
| Equivalência patrimonial:          |               |
| <i>Participação nos resultados</i> | (3.364)       |
| <i>Participação no Patrimônio</i>  |               |
| <i>Ganhos ou perdas de capital</i> | (49)          |
| Aquisição de Investimentos         |               |
| Ajustes Acumulados de Conversão    | (135)         |
| Dividendos recebidos               |               |
| <b>Em 30 de setembro de 2017</b>   | <b>43.412</b> |

| Nome                             | País      | Patrimônio     |               |               | Receita Bruta | Resultado      | Participação |
|----------------------------------|-----------|----------------|---------------|---------------|---------------|----------------|--------------|
|                                  |           | Ativos         | Passivos      | Líquido       |               |                |              |
| <b>Em 31 de dezembro de 2016</b> |           |                |               |               |               |                |              |
| Teka Têxtil S.A.                 | Brasil    | 64.009         | 24.099        | 39.910        | -             | (949)          | 99,9999%     |
| Tecelagem Kuehnrich              | Argentina | 15             | 7             | 8             | -             | 2              | 90,0000%     |
| Cerro Azul Part. E Adm. Ltda.    | Brasil    | 68.733         | 66.324        | 2.409         | 1.982         | (6.138)        | 99,9999%     |
| Teka Paraguai                    | Paraguai  | 4.841          | -             | 4.841         | 29            | 17             | 99,0000%     |
|                                  |           | <b>137.598</b> | <b>90.430</b> | <b>47.168</b> | <b>2.011</b>  | <b>(7.068)</b> |              |
| <b>Em 30 de setembro de 2017</b> |           |                |               |               |               |                |              |
| Teka Têxtil S.A.                 | Brasil    | 62.845         | 23.919        | 38.926        | -             | (984)          | 99,9999%     |
| Tecelagem Kuehnrich              | Argentina | 13             | 6             | 7             | -             | -              | 90,0000%     |
| Cerro Azul Part. E Adm. Ltda.    | Brasil    | 67.388         | 67.388        | -             | 2.254         | (2.409)        | 99,9999%     |
| Teka Paraguai                    | Paraguai  | 4.735          | -             | 4.735         | 16            | 29             | 99,0000%     |
|                                  |           | <b>134.981</b> | <b>91.313</b> | <b>43.668</b> | <b>2.270</b>  | <b>(3.364)</b> |              |

**9. Imobilizado**

A movimentação patrimonial em 30 de setembro de 2017 está demonstrada a seguir:

| Controladora                     | Edificações |               | Maquinas e Equip. | Ferramentas e Utensílios | Equip Proc Dados | Móveis e Utensílios |        | Imobiliz. Andam. |       | Total     |
|----------------------------------|-------------|---------------|-------------------|--------------------------|------------------|---------------------|--------|------------------|-------|-----------|
|                                  | Terrenos    | e Instalações |                   |                          |                  | Veículos            | Outros |                  |       |           |
| <b>Taxas de Depreciação</b>      |             | 2%            | 10%               |                          |                  | 10%                 | 20%    | 20%              |       |           |
| <b>Em 31 de dezembro de 2016</b> |             |               |                   |                          |                  |                     |        |                  |       |           |
| Custo                            | 28.662      | 84.959        | 163.471           | 12.836                   | 3.668            | 2.572               | 885    | 42               | 3.028 | 300.123   |
| Dep. Acum. e Impairment          |             | (28.097)      | (88.326)          | (12.120)                 | (3.462)          | (2.355)             | (596)  | (14)             |       | (134.970) |

**TEKA – Tecelagem Kuehnrich S/A - em recuperação judicial**  
 Notas explicativas às demonstrações financeiras padronizadas  
 Em 30 de setembro de 2017  
 Em milhares de reais, exceto quando indicado de outra forma

| Valor líquido contábil | 28.662        | 56.862        | 75.145        | 716        | 206        | 217        | 289        | 28        | 3.028        | 165.153        |
|------------------------|---------------|---------------|---------------|------------|------------|------------|------------|-----------|--------------|----------------|
| Saldo Inicial          | 28.662        | 56.862        | 75.145        | 716        | 206        | 217        | 289        | 28        | 3.028        | 165.153        |
| Adições                |               |               | 2             |            | 22         | 2          |            |           | 4            | 30             |
| Transferências         |               |               | 403           |            |            |            |            |           | (403)        |                |
| Baixas                 |               |               | (21)          |            | (82)       | (3)        |            |           | (4)          | (110)          |
| Impairment             |               |               |               |            |            |            |            |           |              |                |
| Depreciação            |               | (1.116)       | (1.905)       | (26)       | (15)       | (9)        | (9)        |           |              | (3.080)        |
| Baixas da Depreciação  |               |               | 19            |            | 81         | 3          |            |           |              | 103            |
| <b>Saldo Final</b>     | <b>28.662</b> | <b>55.746</b> | <b>73.643</b> | <b>690</b> | <b>212</b> | <b>210</b> | <b>280</b> | <b>28</b> | <b>2.625</b> | <b>162.096</b> |

**Em 30 de setembro de 2017**

|                               |               |               |               |            |            |            |            |           |              |                |
|-------------------------------|---------------|---------------|---------------|------------|------------|------------|------------|-----------|--------------|----------------|
| Custo                         | 28.662        | 84.959        | 163.855       | 12.836     | 3.608      | 2.571      | 885        | 42        | 2.625        | 300.043        |
| Dep. Acum. e Impairment       |               | (29.213)      | (90.212)      | (12.146)   | (3.396)    | (2.361)    | (605)      | (14)      |              | (137.947)      |
| <b>Valor líquido contábil</b> | <b>28.662</b> | <b>55.746</b> | <b>73.643</b> | <b>690</b> | <b>212</b> | <b>210</b> | <b>280</b> | <b>28</b> | <b>2.625</b> | <b>162.096</b> |

O montante de R\$ 3.060 (R\$ 3.292 em 2016) referente à despesa de depreciação foi debitado ao resultado na rubrica de custo dos produtos vendidos, o montante de R\$ 15 (R\$ 9 em 2016) como despesas administrativas e o montante de R\$ 5 (R\$ 19 em 2016) como despesas com vendas.

| Consolidado                      | Edificações   |               | Maquinas e Equip. | Ferramentas e Utensílios | Equip Proc Dados | Móveis e Utensílios |            | Imobiliz. |              | Total          |
|----------------------------------|---------------|---------------|-------------------|--------------------------|------------------|---------------------|------------|-----------|--------------|----------------|
|                                  | Terrenos      | e Instalações |                   |                          |                  | Veiculos            | Outros     | Andam.    |              |                |
| <b>Taxas de Depreciação</b>      |               | 2%            | 10%               |                          |                  | 10%                 | 20%        | 20%       |              |                |
| <b>Em 31 de dezembro de 2016</b> |               |               |                   |                          |                  |                     |            |           |              |                |
| Custo                            | 46.724        | 133.891       | 236.634           | 13.587                   | 3.701            | 2.683               | 885        | 42        | 3.033        | 441.180        |
| Dep. Acum. e Impairment          |               | (46.577)      | (130.796)         | (12.798)                 | (3.481)          | (2.417)             | (596)      | (14)      |              | (196.679)      |
| <b>Valor líquido contábil</b>    | <b>46.724</b> | <b>87.314</b> | <b>105.838</b>    | <b>789</b>               | <b>220</b>       | <b>266</b>          | <b>289</b> | <b>28</b> | <b>3.033</b> | <b>244.501</b> |
| Saldo Inicial                    | 46.724        | 87.314        | 105.838           | 789                      | 220              | 266                 | 289        | 28        | 3.033        | 244.501        |
| Adições                          |               |               | 2                 |                          | 24               | 2                   |            |           | 4            | 32             |
| Reavaliação                      |               |               |                   |                          |                  |                     |            |           |              |                |
| Transferências                   |               |               | 403               |                          |                  |                     |            |           | (403)        |                |
| Baixas                           |               |               | (21)              |                          | (82)             | (3)                 |            |           | (6)          | (112)          |
| Transf. Mant. p/ Venda           |               |               |                   |                          |                  |                     |            |           |              |                |
| Impairment                       |               |               |                   |                          |                  |                     |            |           |              |                |
| Depreciação                      |               | (1.923)       | (2.671)           | (27)                     | (15)             | (12)                | (9)        |           |              | (4.657)        |
| Baixas da Depreciação            |               |               | 19                |                          | 81               | 3                   |            |           |              | 103            |
| <b>Saldo Final</b>               | <b>46.724</b> | <b>85.391</b> | <b>103.570</b>    | <b>762</b>               | <b>228</b>       | <b>256</b>          | <b>280</b> | <b>28</b> | <b>2.628</b> | <b>239.867</b> |
| <b>Em 30 de setembro de 2017</b> |               |               |                   |                          |                  |                     |            |           |              |                |
| Custo                            | 46.724        | 133.891       | 237.018           | 13.587                   | 3.643            | 2.682               | 885        | 42        | 2.628        | 441.100        |
| Dep. Acum. e Impairment          |               | (48.500)      | (133.448)         | (12.825)                 | (3.415)          | (2.426)             | (605)      | (14)      |              | (201.233)      |
| <b>Valor líquido contábil</b>    | <b>46.724</b> | <b>85.391</b> | <b>103.570</b>    | <b>762</b>               | <b>228</b>       | <b>256</b>          | <b>280</b> | <b>28</b> | <b>2.628</b> | <b>239.867</b> |

Os empréstimos bancários estão garantidos por terrenos, edificações e máquinas no valor de R\$ 236 milhões (R\$ 242 milhões em 2016).

**TEKA – Tecelagem Kuehnrich S/A - em recuperação judicial**  
 Notas explicativas às demonstrações financeiras padronizadas  
 Em 30 de setembro de 2017  
 Em milhares de reais, exceto quando indicado de outra forma

## 10. Intangíveis

| Consolidado                      | Direito e |           | Implantação |            |
|----------------------------------|-----------|-----------|-------------|------------|
|                                  | Uso       | Softwares | ERP         | Total      |
| Vida Útil Estimada (anos)        | 5         | 5         | 5           |            |
| <b>Em 31 de dezembro de 2016</b> |           |           |             |            |
| Custo                            | 704       | 377       | 7.307       | 8.388      |
| Amortização Acumulada            | (704)     | (372)     | (6.804)     | (7.880)    |
| <b>Valor líquido contábil</b>    | <b>-</b>  | <b>5</b>  | <b>503</b>  | <b>508</b> |
| Saldo Inicial                    | -         | 5         | 503         | 508        |
| Adições                          | -         | -         | -           | -          |
| Amortização                      | -         | (3)       | (63)        | (66)       |
| <b>Saldo Final</b>               | <b>-</b>  | <b>2</b>  | <b>440</b>  | <b>442</b> |
| <b>Em 30 de setembro de 2017</b> |           |           |             |            |
| Custo                            | 704       | 377       | 7.307       | 8.388      |
| Amortização Acumulada            | (704)     | (375)     | (6.867)     | (7.946)    |
| <b>Valor líquido contábil</b>    | <b>-</b>  | <b>2</b>  | <b>440</b>  | <b>442</b> |

## 11. Contas a pagar – curto e longo prazo

|                                       | Controladora     |                  | Consolidado      |                  |
|---------------------------------------|------------------|------------------|------------------|------------------|
|                                       | 30/09/17         | 31/12/16         | 30/09/17         | 31/12/16         |
| Contas a Pagar a Fornecedores         | 389.318          | 356.099          | 391.531          | 358.120          |
| (-) Ajuste a valor presente           | -                | -                | -                | -                |
| <b>Contas a Pagar a Fornecedores</b>  | <b>389.318</b>   | <b>356.099</b>   | <b>391.531</b>   | <b>358.120</b>   |
| Obrigações Sociais e Trabalhistas     | 731.094          | 699.861          | 762.925          | 730.438          |
| Obrigações Fiscais                    | 276.376          | 263.773          | 300.632          | 287.029          |
| Dívidas com Pessoas Ligadas (Nota 17) | 31.767           | 27.161           | 36.843           | 31.849           |
| Outras Contas a Pagar                 | 95.045           | 94.116           | 90.782           | 89.723           |
| <b>Parcela Circulante</b>             | <b>1.523.600</b> | <b>1.441.010</b> | <b>1.582.713</b> | <b>1.497.159</b> |
| Contas a Pagar a Fornecedores         | -                | 59               | -                | 59               |
| Obrigações Sociais e Trabalhistas     | -                | 94               | 621              | 827              |
| Obrigações Fiscais                    | 354              | 433              | 354              | 433              |
| Dívidas com pessoas ligadas (Nota 17) | 49.676           | 50.740           | -                | -                |
| Outras Contas a Pagar                 | 5.496            | -                | 5.496            | -                |
| <b>Parcela Não Circulante</b>         | <b>55.526</b>    | <b>51.326</b>    | <b>6.471</b>     | <b>1.319</b>     |
| Total a Pagar a Fornecedores          | 389.318          | 356.158          | 391.531          | 358.179          |
| Total de Outras Contas a Pagar        | 1.189.808        | 1.136.178        | 1.197.653        | 1.140.299        |
| <b>Total Geral</b>                    | <b>1.579.126</b> | <b>1.492.336</b> | <b>1.589.184</b> | <b>1.498.478</b> |



**TEKA – Tecelagem Kuehnrich S/A - em recuperação judicial**

Notas explicativas às demonstrações financeiras padronizadas

Em 30 de setembro de 2017

*Em milhares de reais, exceto quando indicado de outra forma*

|                                      | <b>Controladora</b> |                 | <b>Consolidado</b> |                 |
|--------------------------------------|---------------------|-----------------|--------------------|-----------------|
|                                      | <b>30/09/17</b>     | <b>31/12/16</b> | <b>30/09/17</b>    | <b>31/12/16</b> |
| <b>Aging List Contas a Pagar</b>     |                     |                 |                    |                 |
| Vencidos                             | 384.361             | 341.520         | 386.566            | 343.539         |
| A vencer em até 3 meses              | 4.899               | 6.573           | 4.907              | 6.575           |
| A vencer entre 3 e 6 meses           | 43                  | 2.658           | 43                 | 2.658           |
| A vencer de 6 meses a 1 ano          | 15                  | 5.348           | 15                 | 5.348           |
| A vencer acima de 1 ano              | -                   | 59              | -                  | 59              |
| <b>Contas a Pagar a Fornecedores</b> | <b>389.318</b>      | <b>356.158</b>  | <b>391.531</b>     | <b>358.179</b>  |

|   | <b>Controladora</b> |                 | <b>Consolidado</b> |                 |
|---|---------------------|-----------------|--------------------|-----------------|
|   | <b>30/09/17</b>     | <b>31/12/16</b> | <b>30/09/17</b>    | <b>31/12/16</b> |
| <b>Contas a Pagar por Tipo de Moeda</b> |                     |                 |                    |                 |
| Reais                                   | 383.933             | 350.917         | 386.146            | 352.938         |
| US\$                                    | 5.242               | 5.106           | 5.242              | 5.106           |
| Euros                                   | 99                  | 91              | 99                 | 91              |
| Franco Suíço                            | 44                  | 44              | 44                 | 44              |
| <b>Contas a Pagar a Fornecedores</b>    | <b>389.318</b>      | <b>356.158</b>  | <b>391.531</b>     | <b>358.179</b>  |

Os principais produtos adquiridos, essenciais para o negócio da Companhia são: algodão, certos produtos químicos, embalagens.

Do saldo de R\$ 389.318 e R\$ 391.531, respectivamente controladora e consolidado, R\$ 225.374 e R\$ 226.642 estão registrados em contas de juros, sendo R\$ 176.945 e R\$ 178.029 atualização dos períodos após a RJ. Neste montante estão incluídos valores cujos fornecedores estão no plano de Recuperação Judicial, e com o reconhecimento dos efeitos do plano certamente serão adequados propiciando possíveis ajustes benéficos para o cenário financeiro e contábil da Companhia.

## 12. Obrigações sociais – curto e longo prazo

|                                   | <b>Controladora</b> |                 | <b>Consolidado</b> |                 |
|-----------------------------------|---------------------|-----------------|--------------------|-----------------|
|                                   | <b>30/09/17</b>     | <b>31/12/16</b> | <b>30/09/17</b>    | <b>31/12/16</b> |
| Obrigações Sociais e Trabalhistas | 731.094             | 699.861         | 762.925            | 730.438         |
| <b>Parcela Circulante</b>         | <b>731.094</b>      | <b>699.861</b>  | <b>762.925</b>     | <b>730.438</b>  |
| Obrigações Sociais e Trabalhistas | -                   | 94              | 621                | 827             |
| <b>Parcela Não Circulante</b>     | <b>-</b>            | <b>94</b>       | <b>621</b>         | <b>827</b>      |

## 13. Obrigações fiscais – curto e longo prazo

|                               | <b>Controladora</b> |                 | <b>Consolidado</b> |                 |
|-------------------------------|---------------------|-----------------|--------------------|-----------------|
|                               | <b>30/09/17</b>     | <b>31/12/16</b> | <b>30/09/17</b>    | <b>31/12/16</b> |
| Obrigações Fiscais            | 276.376             | 263.773         | 300.632            | 287.029         |
| <b>Parcela Circulante</b>     | <b>276.376</b>      | <b>263.773</b>  | <b>300.632</b>     | <b>287.029</b>  |
| Obrigações Fiscais            | 354                 | 433             | 354                | 433             |
| <b>Parcela Não Circulante</b> | <b>354</b>          | <b>433</b>      | <b>354</b>         | <b>433</b>      |



**TEKA – Tecelagem Kuehnrich S/A - em recuperação judicial**

Notas explicativas às demonstrações financeiras padronizadas

Em 30 de setembro de 2017

Em milhares de reais, exceto quando indicado de outra forma

**14. Empréstimos, financiamentos e debêntures**

|  | <b>Controladora</b> |                 | <b>Consolidado</b> |                 |
|--|---------------------|-----------------|--------------------|-----------------|
|  | <b>30/09/17</b>     | <b>31/12/16</b> | <b>30/09/17</b>    | <b>31/12/16</b> |
| <b>Circulante</b>                            |                     |                 |                    |                 |
| Capital de Giro                              | 216.249             | 195.795         | 216.249            | 195.795         |
| RAET   | 9.978               | 9.596           | 9.978              | 9.596           |
| BRDE   | 5.922               | 5.408           | 5.922              | 5.408           |
| FINEP  | 126.553             | 115.823         | 126.553            | 115.823         |
| BNDES  | 41.427              | 38.624          | 41.427             | 38.624          |
| Bancos Diversos                              | -                   | 52              | -                  | 152             |
| Debentures                                   | 61.666              | 59.718          | 61.666             | 59.718          |
|  | <b>461.795</b>      | <b>425.016</b>  | <b>461.795</b>     | <b>425.116</b>  |
| <b>Não-Circulante</b>                        |                     |                 |                    |                 |
| Capital de Giro                              | -                   | 525             | -                  | 525             |
| Debentures                                   | 1.103               | 1.034           | 1.103              | 1.034           |
|  | <b>1.103</b>        | <b>1.559</b>    | <b>1.103</b>       | <b>1.559</b>    |
| <b>Total de Empréstimos e Financiamentos</b> | <b>462.898</b>      | <b>426.575</b>  | <b>462.898</b>     | <b>426.675</b>  |

**Taxas**

|                 |   |
|-----------------|---|
| Capital de Giro | CDI+1%a.m. / 1% a 5%a.m. / 1%a.m.+IGPM / INPC+12%a.a. |
| RAET            | TR + 6,0% a.a.  |
| BRDE            | TJLP + 7,0% a.a.                                      |
| FINEP           | TJLP + 5,5% a.a.                                      |
| BNDES           | INPC + 12% a.a.                                       |
| Debêntures      | INPC + 6% a.a. / TJLP + 1,5% a.a.                     |

|                               | <b>Controladora</b> |                 | <b>Consolidado</b> |                 |
|-------------------------------|---------------------|-----------------|--------------------|-----------------|
|                               | <b>30/09/17</b>     | <b>31/12/16</b> | <b>30/09/17</b>    | <b>31/12/16</b> |
| <b>Por Data de Vencimento</b> |                     |                 |                    |                 |
| Vencidos                      | 425.560             | 369.964         | 425.560            | 369.964         |
| Em até 6 meses                | 36.235              | 51.217          | 36.235             | 51.317          |
| De 6 meses a 1 ano            | -                   | 3.835           | -                  | 3.835           |
| De 1 a 2 anos                 | 1.103               | 1.559           | 1.103              | 1.559           |
|                               | <b>462.898</b>      | <b>426.575</b>  | <b>462.898</b>     | <b>426.675</b>  |

|                          | <b>Controladora</b> |                 | <b>Consolidado</b> |                 |
|--------------------------|---------------------|-----------------|--------------------|-----------------|
|                          | <b>30/09/17</b>     | <b>31/12/16</b> | <b>30/09/17</b>    | <b>31/12/16</b> |
| <b>Por Tipo de Moeda</b> |                     |                 |                    |                 |
| Reais                    | 460.500             | 424.585         | 460.500            | 424.685         |
| US\$                     | 2.398               | 1.990           | 2.398              | 1.990           |
|                          | <b>462.898</b>      | <b>426.575</b>  | <b>462.898</b>     | <b>426.675</b>  |

**TEKA – Tecelagem Kuehnrich S/A - em recuperação judicial**

Notas explicativas às demonstrações financeiras padronizadas

Em 30 de setembro de 2017

*Em milhares de reais, exceto quando indicado de outra forma*Garantias e avais

Em garantia aos empréstimos obtidos, foram concedidos avais e alienação de bens do ativo imobilizado no total de R\$ 236 milhões (R\$ 242 milhões em 2016).

Debêntures

No Plano de Recuperação há a previsão de emissão de Debêntures a credores. No exercício de 2016 a Companhia iniciou o processo de entrega, cujo montante de R\$ 1.103 até 30/09/2017 está reconhecido na rubrica Debêntures no Longo Prazo.

A respeito das Debêntures já existentes antes da Recuperação Judicial, em virtude do não reconhecimento dos efeitos do Plano nas Demonstrações Contábeis, conforme citado na nota explicativa 1.1., estas estão classificadas na rubrica Debentures no Curto prazo.

**15. Imposto de renda e contribuição social**a) Impostos diferidos

Em 30 de setembro de 2017 a composição dos saldos de imposto de renda e contribuição social diferidos no balanço era a seguinte:

| Passivo                             | Controladora  |               | Consolidado   |               |
|-------------------------------------|---------------|---------------|---------------|---------------|
|                                     | 30/09/17      | 31/12/16      | 30/09/17      | 31/12/16      |
| Provisão IRPJ                       | -             | -             | 6.764         | 6.493         |
| Provisão CSLL                       | -             | -             | 3.801         | 3.648         |
| <b>Total Passivo Circulante</b>     | -             | -             | <b>10.565</b> | <b>10.141</b> |
| IRPJ sobre diferenças temporárias   | 29.555        | 29.344        | 50.703        | 50.574        |
| CSLL sobre diferenças temporárias   | 10.519        | 10.442        | 18.132        | 18.085        |
| <b>Total Passivo Não Circulante</b> | <b>40.074</b> | <b>39.786</b> | <b>68.835</b> | <b>68.659</b> |

O imposto de renda e a contribuição social diferidos são calculados sobre os prejuízos fiscais do imposto de renda, a base negativa de contribuição social e as correspondentes diferenças temporárias entre as bases de cálculo do imposto sobre ativos e passivos e os valores contábeis das demonstrações financeiras apurados em conformidade com o pronunciamento do IBRACON, aprovados pela Deliberação CVM nº 273 de 20/08/98 e Instrução CVM nº 371/02.

As alíquotas desses impostos, definidas atualmente para determinação desses créditos diferidos, são de 25% para o imposto de renda e de 9% para a contribuição social.

Impostos diferidos ativos são reconhecidos na extensão em que seja provável que o lucro futuro tributável esteja disponível para ser utilizado na compensação das diferenças temporárias, com base em projeções de resultados futuros elaboradas e fundamentadas em premissas internas e em cenários econômicos futuros aprovados pelo Conselho de Administração.

a) Despesas com tributos sobre o lucro

A seguir são apresentados os encargos com tributos sobre o lucro registrados no resultado dos períodos:



**TEKA – Tecelagem Kuehnrich S/A - em recuperação judicial**

Notas explicativas às demonstrações financeiras padronizadas

Em 30 de setembro de 2017

*Em milhares de reais, exceto quando indicado de outra forma*Resumo dos principais objetos vinculados aos passivos contingentesFISCAIS**ICMS**

Ações relacionadas a autuações fiscais, cujo objeto de discussão é a utilização de créditos diversos, basicamente decorrentes de uso e consumo, bonificações, produtos por encomendas e sobre encargos financeiros.

**COFINS**

Relativas a ações que discutem a incidência sobre as receitas e ingressos diversos de faturamento (produto das vendas de mercadorias e/ou serviços).

Demais ações estão relacionadas a diversas autuações sobre tributos federais, estaduais e municipais, decorrentes, dentre eles, de glosas efetuadas na apuração dos tributos e divergências quanto as obrigações acessórias.

PREVIDENCIÁRIAS E TRABALHISTAS**- INSS**

Estas ações estão pautadas na perda provável de discussão sobre verbas de caráter indenizatório que não deveriam incidir na base de cálculo do salário de contribuição.

**- TRABALHISTAS**

Referem-se a pedidos diversos em ações decorrentes de contrato de trabalho, dentre estas diferenças salariais, horas extras, adicionais de periculosidade e insalubridade, danos moral e material.

CIVEIS

As principais contingências cíveis referem-se a ações de execução movidas por entidades bancárias e tem por base cédulas de crédito, acordos e confissões de dívida firmados entre as partes. A maioria destas ações encontra-se em grau de recurso, não havendo decisão final. Há outras em valores menos significativos que se referem a indenização por danos morais e materiais, ações de cobrança, entre outras.

Juizados Especiais Cíveis – questionamentos realizados por clientes cujos valores individuais de indenização não ultrapassam 40 salários mínimos.

Demais ações – referem-se a diversas ações em curso abrangendo principalmente reclamações de clientes, indenização por danos morais, rescisões de contratos, bem como, litígios cujas principais naturezas referem-se a discussões de quebras contratuais.

Perdas possíveis

Adicionalmente às provisões registradas, existem outros passivos contingentes que estão em discussão, R\$ 68.166 em causas cíveis, R\$ 782.715 em causas tributárias, R\$ 1.123 em causas trabalhistas.

Além dos registros contábeis já registrados no Passivo da Companhia de parte substancial quanto ao principal dos temas em discussão, as causas estão sendo amplamente defendidas por nossos

**TEKA – Tecelagem Kuehnrich S/A - em recuperação judicial**

Notas explicativas às demonstrações financeiras padronizadas

Em 30 de setembro de 2017

*Em milhares de reais, exceto quando indicado de outra forma*

assessores jurídicos e, considerando a perspectiva possível de êxito, não há constituição de provisão.

Depósitos judiciais

|                               | Controladora  |               | Consolidado   |               |
|-------------------------------|---------------|---------------|---------------|---------------|
|                               | 30/09/17      | 31/12/16      | 30/09/17      | 31/12/16      |
| Depósitos Judiciais           | 30.497        | 29.752        | 31.286        | 30.538        |
| <b>Parcela Não Circulante</b> | <b>30.497</b> | <b>29.752</b> | <b>31.286</b> | <b>30.538</b> |

Contingências ativas

Amparada na opinião de seus consultores legais, a Companhia vem pleiteando judicialmente a recuperação de certos créditos tributários, que entende ter direito. Todavia, esses créditos não se encontram reconhecidos nos registros contábeis.

Os principais temas fiscais pleiteados, para alguns dos quais há decisões favoráveis nas instâncias iniciais, e que não se encontram registrados contabilmente em 30 de setembro de 2017, nem tampouco para os quais foram efetuadas quaisquer compensações e/ou registros contábeis são:

|                                       |                |
|---------------------------------------|----------------|
| INSS/SAT/Salário Educação - Imunidade | 230.717        |
| PIS e COFINS sobre ICMS               | 84.578         |
| Créditos de INSS/FGTS                 | 68.174         |
| Eletrobrás                            | 63.454         |
|                                       | <u>446.923</u> |

**17. Partes relacionadas**Composição

|                               | Passivo Circulante |               | Passivo Não Circulante |               | Encargos  |
|-------------------------------|--------------------|---------------|------------------------|---------------|-----------|
|                               | Mútuos             |               | Mútuos                 |               |           |
|                               | 30/09/17           | 31/12/16      | 30/09/17               | 31/12/16      |           |
| Cerro Azul Part. E Adm. Ltda. | -                  | -             | 1.663                  | 2.455         | -         |
| Teka Fiação Ltda.             | -                  | -             | 45.964                 | 46.228        | -         |
| Teka Têxtil S.A.              | -                  | -             | 2.049                  | 2.057         | -         |
| Monte Claro Part. Serv. Ltda. | 26.586             | 22.750        | -                      | -             | 103 % CDI |
| Cell Participação e Adm. Ltda | 5.081              | 4.325         | -                      | -             | 103 % CDI |
| RMMF Particip. Ltda.          | 100                | 86            | -                      | -             | 103 % CDI |
|                               | <b>31.767</b>      | <b>27.161</b> | <b>49.676</b>          | <b>50.740</b> |           |

As transações com partes relacionadas são efetuadas em condições usuais estabelecidas entre as partes.

Remuneração da Administração

Conforme estabelecido e aprovado nas atas, para 2017 foi atribuída à remuneração dos administradores, a seguir descritas, conforme atendimento ao CPC 05 - Divulgação Sobre Partes Relacionadas:

**TEKA – Tecelagem Kuehnrich S/A - em recuperação judicial**

Notas explicativas às demonstrações financeiras padronizadas

Em 30 de setembro de 2017

*Em milhares de reais, exceto quando indicado de outra forma*

|                                 | <b>Controladora</b> |                 | <b>Consolidado</b> |                 |
|---------------------------------|---------------------|-----------------|--------------------|-----------------|
|                                 | <b>30/09/17</b>     | <b>30/09/16</b> | <b>30/09/17</b>    | <b>30/09/16</b> |
| Remuneração do Conselho de Adm. | 352                 | 619             | 352                | 619             |
| Remuneração do Conselho Fiscal  | 108                 | 88              | 108                | 88              |
| Remuneração da Diretoria        | 906                 | 767             | 906                | 767             |
|                                 | <b>1.366</b>        | <b>1.474</b>    | <b>1.366</b>       | <b>1.474</b>    |

Neste grupo estão conselheiros de Administração e Fiscal, assim como os Diretores.

## **18. Patrimônio líquido (passivo a descoberto)**

### Capital social

O Capital Social é formado de 503.155 ações, sendo 167.915 ações ordinárias e 335.240 ações preferenciais, todas sem valor nominal, num montante de R\$ 21.945.

As ações preferenciais não terão direito a voto nas deliberações das Assembleias Gerais, sendo conferidas as seguintes vantagens:

- a) Prioridade no reembolso de capital no caso de liquidação da sociedade;
- b) Dividendo 10% maior do que o atribuído às ações ordinárias.

### Reservas legal

Constituída à razão de 5% do lucro líquido apurado no final do exercício após a dedução das participações, nos termos do art. 193 da Lei nº 6.404/76, até o limite de 20% do capital social.

### Reservas de reavaliação

Refere-se à diferença entre o custo original e o custo atribuído (*Deemed Cost*) de certos bens do ativo imobilizado, que foi gerado pela adoção inicial dos CPC's e do IFRS como também por reavaliações anteriores à Lei 11.638. A realização do Ajuste Avaliação Patrimonial ocorrerá através da depreciação/baixa dos bens, que é transferida para a conta Lucros Acumulados no Patrimônio Líquido.

## **19. Resultado (prejuízo) líquido por ação**

O resultado básico e diluído por ação é calculado mediante a divisão do resultado atribuível aos acionistas da sociedade, pela quantidade de ações emitidas.

**TEKA – Tecelagem Kuehnrich S/A - em recuperação judicial**

Notas explicativas às demonstrações financeiras padronizadas

Em 30 de setembro de 2017

*Em milhares de reais, exceto quando indicado de outra forma***Resultado por Ação**

|   | <b>Controladora</b> |                  | <b>Consolidado</b> |                  |
|---|---------------------|------------------|--------------------|------------------|
|   | <b>30/09/17</b>     | <b>30/09/16</b>  | <b>30/09/17</b>    | <b>30/09/16</b>  |
| <b>Numerador</b>  |                     |                  |                    |                  |
| <b>Resultado Líquido do exercício atribuído aos acionistas da companhia</b> |                     |                  |                    |                  |
| Resultado atribuível aos detentores de ações preferenciais                  | (91.789)            | (80.641)         | (91.789)           | (80.641)         |
| Resultado atribuível aos detentores de ações ordinárias                     | (45.976)            | (40.392)         | (45.976)           | (40.392)         |
|   | <b>(137.765)</b>    | <b>(121.033)</b> | <b>(137.765)</b>   | <b>(121.033)</b> |
| <b>Denominador (em milhares de ações)</b>                                   |                     |                  |                    |                  |
| Quantidade de ações preferenciais emitidas                                  | 335                 | 335              | 335                | 335              |
| Quantidade de ações ordinárias emitidas                                     | 168                 | 168              | 168                | 168              |
| <b>Total</b>  | <b>503</b>          | <b>503</b>       | <b>503</b>         | <b>503</b>       |
| <b>Resultado básico e diluído por ação (em Reais)</b>                       |                     |                  |                    |                  |
| Ação preferencial   | (273,80231)         | (240,54814)      | (273,80231)        | (240,54814)      |
| Ação ordinária  | (273,80231)         | (240,54814)      | (273,80231)        | (240,54814)      |

**20. Receitas operacionais, líquidas**

|                                    | <b>Controladora</b> |                 | <b>Consolidado</b> |                 |
|------------------------------------|---------------------|-----------------|--------------------|-----------------|
|                                    | <b>30/09/17</b>     | <b>30/09/16</b> | <b>30/09/17</b>    | <b>30/09/16</b> |
| Vendas Mercado Interno             | 105.454             | 132.839         | 105.372            | 132.464         |
| Vendas Mercado Externo             | 12.479              | 17.269          | 12.479             | 17.269          |
| <b>Receita Operacional Bruta</b>   | <b>117.933</b>      | <b>150.108</b>  | <b>117.851</b>     | <b>149.733</b>  |
| (-) Impostos Sobre Venda           | (23.730)            | (30.064)        | (23.744)           | (29.926)        |
| <b>Receita Operacional Líquida</b> | <b>94.203</b>       | <b>120.044</b>  | <b>94.107</b>      | <b>119.807</b>  |

**21. Despesas por natureza**

|  | <b>Controladora</b> |                 | <b>Consolidado</b> |                 |
|--|---------------------|-----------------|--------------------|-----------------|
|  | <b>30/09/17</b>     | <b>30/09/16</b> | <b>30/09/17</b>    | <b>30/09/16</b> |
| Depreciação e amortização                        | 3.146               | 3.386           | 4.723              | 5.092           |
| Despesas com folha de pagamento                  | 44.149              | 46.243          | 44.462             | 46.536          |
| Matéria-Prima e materiais gerais                 | 44.393              | 60.684          | 44.613             | 60.652          |
| Fretes, comissões e demais despesas variáveis    | 7.720               | 10.748          | 7.706              | 10.726          |
| Resultado de Equivalência Patrimonial            | 3.364               | 5.276           | -                  | -               |
| Financeiras Líquidas                             | 106.972             | 107.210         | 109.915            | 110.710         |
| Outras receitas (despesas) operacionais líquidas | 22.224              | 7.530           | 20.453             | 7.124           |
|  | <b>231.968</b>      | <b>241.077</b>  | <b>231.872</b>     | <b>240.840</b>  |
| <b>Classificadas como</b>                        |                     |                 |                    |                 |
| Custos dos produtos vendidos                     | 73.270              | 92.203          | 74.768             | 93.673          |
| Despesas com vendas                              | 16.226              | 18.748          | 16.777             | 19.129          |
| Despesas gerais e administrativas                | 9.912               | 10.110          | 9.959              | 10.204          |
| Despesas/receitas financeiras                    | 106.972             | 107.210         | 109.915            | 110.710         |
| Equivalência Patrimonial                         | 3.364               | 5.276           | -                  | -               |
| Outras receitas (despesas) operacionais líquidas | 22.224              | 7.530           | 20.453             | 7.124           |
|  | <b>231.968</b>      | <b>241.077</b>  | <b>231.872</b>     | <b>240.840</b>  |



**TEKA – Tecelagem Kuehnrich S/A - em recuperação judicial**

Notas explicativas às demonstrações financeiras padronizadas

Em 30 de setembro de 2017

*Em milhares de reais, exceto quando indicado de outra forma***22. Receitas (despesas) financeiras**

|                                     | Controladora     |                  | Consolidado      |                  |
|-------------------------------------|------------------|------------------|------------------|------------------|
|                                     | 30/09/17         | 30/09/16         | 30/09/17         | 30/09/16         |
| <b>Despesas Financeiras</b>         |                  |                  |                  |                  |
| Atualização Monetária               | (51.379)         | (61.359)         | (54.112)         | (64.714)         |
| Encargos Financeiros                | (80.889)         | (76.710)         | (81.059)         | (76.890)         |
| Varição Cambial                     | 307              | 2.320            | 307              | 2.320            |
| Outras Despesas Financeiras         | (2.744)          | (4.253)          | (2.816)          | (4.260)          |
| <b>Total Despesas Financeiras</b>   | <b>(134.705)</b> | <b>(140.002)</b> | <b>(137.680)</b> | <b>(143.544)</b> |
| <b>Receitas Financeiras</b>         |                  |                  |                  |                  |
| Juros s/Duplicatas                  | 224              | 139              | 225              | 140              |
| Varição Cambial                     | (200)            | (619)            | (201)            | (619)            |
| Outras Receitas Financeiras         | 27.709           | 33.272           | 27.741           | 33.313           |
| <b>Total Receitas Financeiras</b>   | <b>27.733</b>    | <b>32.792</b>    | <b>27.765</b>    | <b>32.834</b>    |
| <b>Resultado Financeiro Líquido</b> | <b>(106.972)</b> | <b>(107.210)</b> | <b>(109.915)</b> | <b>(110.710)</b> |

**23. Outras receitas e despesas**

|   | Controladora    |                 | Consolidado     |                 |
|---|-----------------|-----------------|-----------------|-----------------|
|   | 30/09/17        | 30/09/16        | 30/09/17        | 30/09/16        |
| <b>Receitas operacionais</b>            |                 |                 |                 |                 |
| Crédito PIS/COFINS                      | -               | 1               | -               | 1               |
| Aproveitamento Créd.Prej.Fiscais        | -               | 5.770           | -               | 5.770           |
| Venda de Bens                           | 2               | 35              | 2               | 670             |
| Outras Receitas                         | 45              | 26              | 50              | 22              |
|   | <b>47</b>       | <b>5.832</b>    | <b>52</b>       | <b>6.463</b>    |
| Ajuste a valor recuperável dos estoques | 235             | 343             | 235             | 343             |
| Ajuste Ociosidade                       | (16.053)        | (9.634)         | (16.053)        | (9.634)         |
| Custo dos Bens Vendidos                 | (1)             | (73)            | (1)             | (705)           |
| Outras despesas                         | (6.164)         | (3.141)         | (4.510)         | (3.052)         |
|   | <b>(21.983)</b> | <b>(12.505)</b> | <b>(20.329)</b> | <b>(13.048)</b> |

**24. Despesas com benefícios a empregados**

|                               | Controladora  |               | Consolidado   |               |
|-------------------------------|---------------|---------------|---------------|---------------|
|                               | 30/09/17      | 30/09/16      | 30/09/17      | 30/09/16      |
| Salários                      | 32.505        | 33.353        | 32.736        | 33.599        |
| 13º.Salário                   | 2.524         | 2.734         | 2.538         | 2.749         |
| Férias                        | 2.178         | 3.285         | 2.190         | 3.294         |
| Vale-Transporte               | 421           | 549           | 421           | 549           |
| Custos previdenciários e FGTS | 6.861         | 6.608         | 6.941         | 6.683         |
| Alimentação                   | 1.505         | 1.750         | 1.508         | 1.757         |
| Outros benefícios             | 103           | 137           | 103           | 137           |
|                               | <b>46.097</b> | <b>48.416</b> | <b>46.437</b> | <b>48.768</b> |



**TEKA – Tecelagem Kuehnrk S/A - em recuperação judicial**  
Notas explicativas às demonstrações financeiras padronizadas  
Em 30 de setembro de 2017  
*Em milhares de reais, exceto quando indicado de outra forma*

## **25. Gerenciamento de riscos de instrumentos financeiros**

As operações da Companhia e suas controladas estão expostas a riscos de mercado, principalmente com relação à variação da taxa de câmbio, riscos de crédito e de variações nos preços de insumos.

A administração desses riscos é efetuada por intermédio de instrumentos financeiros e estratégias operacionais, visando liquidez, rentabilidade e segurança. A política de controle consiste em acompanhamento permanente das taxas contratadas versus as vigentes no mercado.

Os valores dos instrumentos financeiros ativos e passivos constantes nas demonstrações financeiras de 30 de setembro de 2017 foram determinados de acordo com os critérios e as práticas contábeis divulgadas em notas explicativas específicas. Esses instrumentos financeiros, representados principalmente por disponibilidades bancárias, aplicações financeiras, contas a receber, fornecedores, empréstimos, debêntures e contas a pagar, não possuem valor de mercado diferente daqueles apresentados pelos saldos contábeis no balanço patrimonial e foram atualizados de acordo com os contratos inerentes às respectivas transações e práticas contábeis vigentes.

As operações da Companhia e suas controladas estão sujeitas aos fatores de risco demonstrados a seguir:

### **Risco de crédito**

Decorre da possibilidade de a Companhia sofrer perdas decorrentes de inadimplência de seus clientes. Para mitigar esse risco, as políticas de vendas da Companhia estão subordinadas às políticas de crédito fixadas por sua Administração e visam minimizar eventuais problemas decorrentes da inadimplência de seus clientes. Este objetivo é alcançado por meio da seleção criteriosa da carteira de clientes que considera a capacidade de pagamento (análise de crédito) e a diversificação das vendas (pulverização do risco).

### **Risco de preço**

Decorre da possibilidade de oscilação dos preços de mercado dos insumos utilizados no processo de produção, principalmente dos fios de algodão. Essas oscilações de preços podem provocar alterações substanciais nos custos da Companhia. Para mitigar esses riscos, a Companhia gerencia os estoques pela formação de estoques reguladores desta matéria-prima.

### **Risco de taxa de câmbio**

Os resultados da Companhia são suscetíveis a sofrer variações, pois as suas contas a pagar e a receber são afetadas pela volatilidade da taxa de câmbio, principalmente do dólar americano.

### **Risco de taxa de juros**

Decorre da possibilidade de a Companhia sofrer ganhos ou perdas decorrentes de oscilações de taxas de juros incidentes sobre seus ativos e passivos financeiros. Visando à mitigação desse tipo de risco, a Companhia busca diversificar a captação de recursos.

A fim de apresentar os riscos que podem gerar prejuízos significativos para a empresa, conforme determinado pela CVM, por meio das Instruções n°s 475 e 550/08 apresentamos a seguir, demonstrativo de análise de sensibilidade dos instrumentos financeiros que apresentam risco associado à variação na taxa de câmbio (risco de alta do dólar).

**TEKA – Tecelagem Kuehnrch S/A - em recuperação judicial**

Notas explicativas às demonstrações financeiras padronizadas

Em 30 de setembro de 2017

*Em milhares de reais, exceto quando indicado de outra forma***Quadro Demonstrativo de Análise de Sensibilidade da Exposição Cambial**

|                                     | <b>30/09/17</b> | <b>Cenário I</b> | <b>Cenário II</b> | <b>Cenário III</b> |
|-------------------------------------|-----------------|------------------|-------------------|--------------------|
| <b>Ativos</b>                       |                 |                  |                   |                    |
| Clientes no Mercado Externo         | 2.576           | 2.657            | 2.737             | 2.818              |
|                                     | <b>2.576</b>    | <b>2.657</b>     | <b>2.737</b>      | <b>2.818</b>       |
| <b>Passivos</b>                     |                 |                  |                   |                    |
| Dívida Bancária                     | 2.398           | 2.473            | 2.548             | 2.623              |
| Fornecedores do Mercado Externo     | 5.242           | 5.406            | 5.570             | 5.733              |
|                                     | <b>7.640</b>    | <b>7.879</b>     | <b>8.118</b>      | <b>8.356</b>       |
| <b>Exposição Líquida - R\$ Mil</b>  | <b>5.064</b>    | <b>5.222</b>     | <b>5.381</b>      | <b>5.539</b>       |
| <b>Exposição Líquida - US\$ Mil</b> | <b>1.583</b>    | <b>1.583</b>     | <b>1.583</b>      | <b>1.583</b>       |
| <b>Taxa Dólar</b>                   | <b>3,20</b>     | <b>3,30</b>      | <b>3,40</b>       | <b>3,50</b>        |

A variação de 1 ponto percentual nas taxas de juros resultaria no aumento das despesas financeiras no montante aproximado de:

**Quadro Demonstrativo de Análise de Sensibilidade da Variação nas Taxas de Juros**

| <b>Descrição</b>               | <b>30/09/17</b> | <b>Cenário I</b> | <b>Risco</b> |
|--------------------------------|-----------------|------------------|--------------|
| <b>Passivos - Controladora</b> |                 |                  |              |
| Dívida Bancária por Taxa:      |                 |                  |              |
| CDI                            | -               | -                | Alta CDI     |
| TR                             | 9.978           | 100              | Alta TR      |
| TJLP                           | 132.475         | 1.325            | Alta TJLP    |
| INPC                           | 105.265         | 1.053            | Alta INPC    |
| Outros                         | 215.180         | 2.152            |              |
|                                | <b>462.898</b>  | <b>4.629</b>     |              |

**Instrumentos financeiros derivativos**

Em 30 de setembro de 2017 e 2016, a Companhia não operou com instrumentos financeiros derivativos.

**Instrumentos financeiros da Companhia por categoria**

Os tipos e classificação dos instrumentos financeiros da Companhia, em 30/09/2017 e 31/12/2016, são apresentados a seguir:

**TEKA – Tecelagem Kuehnrich S/A - em recuperação judicial**

Notas explicativas às demonstrações financeiras padronizadas

Em 30 de setembro de 2017

*Em milhares de reais, exceto quando indicado de outra forma*

| Ativos financeiros em 30 de setembro de 2017 conforme balanço patrimonial | Controladora                                     |                          |               | Passivos financeiros em 30 de setembro de 2017 conforme balanço patrimonial | Controladora                                      |                             |                |
|---|--|--------------------------|---------------|---|---|-----------------------------|----------------|
|   | Mensurado pelo valor justo por meio do resultado | Empréstimos e Recebíveis | Total         |   | Mensurados pelo valor justo por meio do resultado | Outros passivos financeiros | Total          |
| Caixa e equivalentes  |  | 222                      | 222           | Fornecedores  |   | 389.318                     | 389.318        |
| Aplicações financeiras  |  |                          |               | Empréstimos e Financ.   |   | 462.898                     | 462.898        |
| Contas a receber  |  | 30.056                   | 30.056        |   |   |                             |                |
| <b>Total</b>  |  | <b>30.278</b>            | <b>30.278</b> | <b>Total</b>  |   | <b>852.216</b>              | <b>852.216</b> |

| Ativos financeiros em 31 de dezembro de 2016 conforme balanço patrimonial | Controladora                                     |                          |               | Passivos financeiros em 31 de dezembro de 2016 conforme balanço patrimonial | Controladora                                      |                             |                |
|---|--|--------------------------|---------------|---|---|-----------------------------|----------------|
|   | Mensurado pelo valor justo por meio do resultado | Empréstimos e Recebíveis | Total         |   | Mensurados pelo valor justo por meio do resultado | Outros passivos financeiros | Total          |
| Caixa e equivalentes  |  | 282                      | 282           | Fornecedores  |   | 356.158                     | 356.158        |
| Aplicações financeiras  |  |                          |               | Empréstimos e Financ.   |   | 426.575                     | 426.575        |
| Contas a receber  |  | 41.807                   | 41.807        |   |   |                             |                |
| <b>Total</b>  |  | <b>42.089</b>            | <b>42.089</b> | <b>Total</b>  |   | <b>782.733</b>              | <b>782.733</b> |

**26. Informações por segmento**

As informações por segmento estão sendo apresentadas de acordo com o CPC 22 – Informações por Segmento, aprovado pela Deliberação CVM 582/09. A Administração definiu os segmentos operacionais da Companhia, com base no modelo de organização e gestão aprovadas pelo Conselho de Administração, contendo as seguintes áreas:

| Em 30 de setembro de 2017           | Tecelagem        | Fiação         | Corporativo   | Total            |
|-------------------------------------|------------------|----------------|---------------|------------------|
| <b>Receita Operacional Líquida</b>  | <b>94.203</b>    | <b>2.992</b>   | <b>1.676</b>  | <b>98.871</b>    |
| Receita entre Segmentos             | (1.756)          | (2.992)        | (16)          | (4.764)          |
| <b>Receita de Clientes Externos</b> | <b>92.447</b>    | <b>-</b>       | <b>1.660</b>  | <b>94.107</b>    |
| Depreciação e Amortização           | (3.146)          | (409)          | (1.168)       | (4.723)          |
| Receitas Financeiras                | 27.733           | 2              | 30            | 27.765           |
| Despesas Financeiras                | (134.705)        | (2.896)        | (79)          | (137.680)        |
| Provisão IRPJ e CSLL                | (288)            | (67)           | 179           | (176)            |
| <b>Resultado Líquido do Período</b> | <b>(134.370)</b> | <b>(3.422)</b> | <b>27</b>     | <b>(137.765)</b> |
| <b>Ativo Total</b>                  | <b>869.994</b>   | <b>17.387</b>  | <b>63.277</b> | <b>950.658</b>   |
| O Ativo Inclui:                     |                  |                |               |                  |
| Investimentos em Coligadas          |                  |                |               | -                |
| Adições ao Imobilizado e Intangível | 30               | -              | 2             | 32               |
| <b>Passivo Total</b>                | <b>869.994</b>   | <b>17.387</b>  | <b>63.277</b> | <b>950.658</b>   |

**TEKA – Tecelagem Kuehnrich S/A - em recuperação judicial**

Notas explicativas às demonstrações financeiras padronizadas

Em 30 de setembro de 2017

*Em milhares de reais, exceto quando indicado de outra forma*

| <b>Em 30 de setembro de 2016</b>    | <b>Tecelagem</b> | <b>Fiação</b>  | <b>Corporativo</b> | <b>Total</b>     |
|-------------------------------------|------------------|----------------|--------------------|------------------|
| <b>Receita Operacional Líquida</b>  | <b>120.044</b>   | <b>4.894</b>   | <b>961</b>         | <b>125.899</b>   |
| Receita entre Segmentos             | (1.170)          | (4.894)        | (28)               | (6.092)          |
| <b>Receita de Clientes Externos</b> | <b>118.874</b>   | <b>-</b>       | <b>933</b>         | <b>119.807</b>   |
| Depreciação e Amortização           | (3.386)          | (523)          | (1.183)            | (5.092)          |
| Receitas Financeiras                | 32.792           | 7              | 35                 | 32.834           |
| Despesas Financeiras                | (139.954)        | (3.522)        | (68)               | (143.544)        |
| Provisão IRPJ e CSLL                | (857)            | (149)          | 467                | (539)            |
| <b>Resultado Líquido do Período</b> | <b>(115.667)</b> | <b>(4.205)</b> | <b>(1.160)</b>     | <b>(121.032)</b> |
| <b>Ativo Total</b>                  | <b>830.316</b>   | <b>17.930</b>  | <b>64.458</b>      | <b>912.704</b>   |
| O Ativo Inclui:                     |                  |                |                    |                  |
| Investimentos em Coligadas          |                  |                |                    | -                |
| Adições ao Imobilizado e Intangível | 731              | -              | -                  | 731              |
| <b>Passivo Total</b>                | <b>830.316</b>   | <b>17.930</b>  | <b>64.458</b>      | <b>912.704</b>   |

**27. Política de seguros**

Após o pedido de recuperação judicial a Administração teve dificuldades em negociar a renovação do seguro patrimonial. Inicialmente o valor da contratação do novo seguro foi 125 % maior do que apresentado no ano anterior, atualmente ocorre a dificuldade de aceitação por parte das companhias seguradoras, porém a Administração continua na busca da renovação a preços adequados.

Não faz parte do escopo do trabalho de nossos auditores averiguar a razoabilidade da cobertura dos seguros contratados pela Companhia.

**28. Recuperabilidade dos Ativos (Impairment)**

Anualmente ou quando houver indicação de que uma perda foi sofrida, a Companhia realiza o teste de recuperabilidade dos saldos contábeis de ativos intangíveis, imobilizado e outros ativos, para determinar se estes sofreram perdas por “impairment”.

Estes testes são realizados de acordo com o Pronunciamento Técnico CPC 01 - Redução ao Valor Recuperável de Ativos.

A empresa realiza o teste de recuperabilidade para os ativos, sendo identificadas as seguintes perdas por “impairment”:

**TEKA – Tecelagem Kuehnrich S/A - em recuperação judicial**

Notas explicativas às demonstrações financeiras padronizadas

Em 30 de setembro de 2017

*Em milhares de reais, exceto quando indicado de outra forma*

|                                  | <b>Controladora</b>         |                 |                    | <b>Consolidado</b>          |                 |                    |
|----------------------------------|-----------------------------|-----------------|--------------------|-----------------------------|-----------------|--------------------|
|                                  | <b>Contas a<br/>Receber</b> | <b>Estoques</b> | <b>Imobilizado</b> | <b>Contas a<br/>Receber</b> | <b>Estoques</b> | <b>Imobilizado</b> |
| <b>Em 31 de dezembro de 2016</b> | <b>(13.262)</b>             | <b>(1.323)</b>  |                    | <b>(13.303)</b>             | <b>(1.323)</b>  |                    |
| Constituições (resultado)        | (14.540)                    | (1.094)         | -                  | (14.554)                    | (1.094)         | -                  |
| Reversões (resultado)            | 13.477                      | 1.329           | -                  | 13.479                      | 1.329           | -                  |
| <b>Em 30 de setembro de 2017</b> | <b>(14.325)</b>             | <b>(1.088)</b>  | -                  | <b>(14.378)</b>             | <b>(1.088)</b>  | -                  |

As perdas estimadas nas contas a receber foram calculadas com base no histórico de perdas e títulos vencidos há mais de 180 dias.

\* \* \* \* \*

## Pareceres e Declarações / Relatório da Revisão Especial - Negativa de Opinião

Relatório dos auditores independentes sobre as demonstrações financeiras intermediárias individuais e consolidadas, emitido com abstenção de conclusão

Aos Conselheiros, Administradores e Acionistas da

Teka – Tecelagem Kuehnrich S.A. (“Em recuperação judicial”)

Blumenau - SC

Introdução

Fomos contratados para revisar as informações financeiras intermediárias, individuais e consolidadas, da TEKA – Tecelagem Kuehnrich S/A – em recuperação judicial (“Companhia”), contidas no Formulário de Informações Trimestrais – ITR referente ao trimestre findo em 30 de setembro de 2017, que compreendem o balanço patrimonial em 30 de setembro de 2017 e as respectivas demonstrações do resultado, do resultado abrangente, das mutações do patrimônio líquido e dos fluxos de caixa para o período de nove meses findo naquela data, incluindo as notas explicativas.

A Administração da Companhia é responsável pela elaboração das informações financeiras intermediárias individuais de acordo com o Pronunciamento Técnico CPC 21(R1) – Demonstração Intermediária, e das informações contábeis intermediárias consolidadas de acordo com o CPC 21(R1) e com a norma internacional IAS 34 – Interim Financial Reporting, emitida pelo International Accounting Standards Board – IASB, assim como pela apresentação dessas informações de forma condizente com as normas expedidas pela Comissão de Valores Mobiliários, aplicáveis à elaboração das Informações Trimestrais - ITR. Nossa responsabilidade é a de expressar uma conclusão sobre essas informações financeiras intermediárias com base em nossa revisão. Em decorrência dos assuntos descritos nos parágrafos incluídos na seção “Base para abstenção de conclusão”, não nos foi possível efetuar procedimentos de revisão suficientes para fundamentar nossa conclusão.

Alcance da revisão

Em função das abstenções não nos foi possível conduzir a revisão de acordo com as normas brasileiras e internacionais de revisão de informações intermediárias (NBC TR 2410 – Revisão de Informações Intermediárias Executada pelo Auditor da Entidade e ISRE 2410 - Review of Interim Financial Information Performed by the Independent Auditor of the Entity, respectivamente). Uma revisão de informações intermediárias consiste na realização de indagações, principalmente às pessoas responsáveis pelos assuntos financeiros e contábeis, na aplicação de procedimentos analíticos e de outros procedimentos de revisão. O alcance de uma revisão é significativamente menor do que o de uma auditoria conduzida de acordo com as normas de auditoria e, conseqüentemente, não nos permitiu obter segurança de que tomamos conhecimento de todos os assuntos significativos que poderiam ser identificados em uma auditoria. Portanto, não expressamos uma opinião de auditoria e este relatório é emitido com abstenção de conclusão.

Bases para abstenção de conclusão

1. Conforme nota explicativa nº 1, em 26 de outubro de 2012, a Companhia entrou com pedido de recuperação judicial, em conjunto com suas controladas, TEKA – Tecelagem Kuehnrich S/A, Teka Têxtil S/A, FB Indústria e Comércio Têxtil Ltda., Cerro Azul Participações e Administração Ltda. e Teka Investimentos Ltda., nos termos da Lei nº 11.101/05. Em 08 de novembro de 2012, foi deferido o processamento da recuperação e em 11 de janeiro de 2013 foram apresentados seus planos de recuperação judicial, os quais foram homologados em 30 de outubro de 2013. No dia 02 de outubro de 2013, a Assembleia Geral de Credores aprovou o plano de recuperação judicial. No entanto, depois da efetiva homologação da decisão da AGC pelo Juízo responsável, houve a interposição de quatro recursos de Agravo de Instrumento, visando atacar a decisão que aprovou a recuperação judicial da TEKA. Até a presente data, a Companhia não mensurou os possíveis efeitos do plano de recuperação judicial sobre as demonstrações financeiras individuais e consolidadas da Companhia. A execução desse plano é essencial para a realização de certos ativos registrados no balanço patrimonial, assim como, para permitir à Companhia honrar os seus compromissos assumidos com credores em geral.

2. No período de nove meses findo em 30 de setembro de 2017 a Companhia incorreu em prejuízo líquido, individual e consolidado, de R\$ 137.765 mil, (R\$ 121.033 mil em 30 de setembro de 2016) e possuía prejuízos acumulados individual e consolidado no patrimônio de R\$ 1.587.004 mil (1.450.941 mil em 31 de dezembro de 2016). O passivo circulante individual e consolidado da Companhia estava superior ao ativo circulante individual e consolidado, respectivamente, em R\$ 1.956.385 mil e R\$ 2.013.650 mil (R\$1.822.806 mil e R\$ 1.877.268 mil, respectivamente, em 31 de dezembro de 2016) e patrimônio líquido individual e consolidado negativo no montante de R\$ 1.447.656 mil e R\$ 1.447.608 mil (R\$1.309.737 mil e R\$ 1.309.688 mil, em 31 de dezembro de 2016). O nível de endividamento é relevante e desequilibra a capacidade de liquidez da Companhia de curto e longo prazo. Essa situação indica a existência de incerteza significativa quanto à capacidade de continuidade normal dos negócios da Teka e suas controladas, sendo fatores essenciais para definir a continuidade normal dos negócios por um período superior a um ano e sugere dúvida quanto à base para preparação das informações financeiras intermediárias individuais e consolidadas. Em 30 de setembro de 2017, os ativos e passivos individuais e consolidados da Companhia foram classificados e avaliados no pressuposto de continuidade normal dos negócios.

3. Como comentado acima, a Teka apresenta fatores operacionais que requerem uma análise periódica quanto à capacidade de recuperação dos valores registrados no ativo (análise de “impairment”), conforme pronunciamento emitido pelo CPC 01(R1), entretanto essa análise não foi apresentada pela administração da Companhia. A ausência dessa análise constitui em limitação de escopo de nossos trabalhos e, dessa forma, não temos como avaliar a existência de possíveis perdas de ativos registrados com valor superior àquele passível de ser recuperado por uso ou venda relativos ao ativo aplicável em 30 de setembro de 2017.

4. As incertezas significativas comentadas nos parágrafos 1) a 3) acima, não nos possibilitam concluir como, quando e por quais valores, os ativos serão realizados e os passivos serão pagos. Também não podemos concluir se estes ativos e passivos serão pagos e realizados por meio das operações da Companhia e de suas controladas ou se por meio de venda de parte ou de todos os ativos. Até a presente data não obtivemos evidências de auditoria apropriadas e suficientes para concluirmos sobre estas múltiplas incertezas. As notas explicativas às informações financeiras intermediárias individuais e consolidadas relativas ao período findo em 30 de setembro de 2017 não divulgam, integralmente, estes fatos.

5. Conforme descrito na nota explicativa 7, a Companhia obteve êxito na ação judicial que objetiva a compensação dos saldos negativos de imposto de renda e base negativa da contribuição social sobre o lucro líquido com tributos da mesma entidade da federação. No exercício findo em 31 de dezembro de 2012, a Companhia registrou o imposto de renda e contribuição social com base nos créditos apurados entre o período de 1997 a 2011 no montante de R\$ 414.619 mil (valores atualizados de R\$ 596.854 em 30 de setembro de 2017 e R\$ 580.533 mil em 31 de dezembro de 2016) no ativo não circulante. A homologação dos referidos créditos depende de avaliação da Receita Federal do Brasil (RFB) e de desfecho de processo judicial movido pela Companhia para restituição destes créditos através de pagamento e não compensação com outros tributos federais.

6. A Companhia registrou créditos de imposto de renda e contribuição social oriundos de diferenças temporárias na rubrica de "tributos diferidos" os montantes de R\$ 17.474 mil, controladora e consolidado, (R\$ 17.914 mil em 31 de dezembro de 2016), os quais não foram objeto de análise de "impairment" e, portanto, não podemos concluir quanto a realização do referido ativo fiscal diferido.

7. A Companhia apresenta na rubrica de Fornecedores, o montante de R\$ 129.654 mil (R\$ 112.252 mil em 31 de dezembro de 2016), registrado desde dezembro de 2012, relacionado a dívidas pactuadas (confissão de dívida). Identificamos ainda um montante de R\$ 133.825 mil (R\$ 114.646 mil em 31 de dezembro de 2016) em títulos vencidos a mais de 360 dias e passíveis de confissões de dívidas. Entretanto, devido ao descumprimento das obrigações contratuais pactuadas, cabe a avaliação, mensuração e adequada apresentação e divulgação deste saldo contemplando o que preveem estes contratos. Consequentemente, ficamos impossibilitados de concluir quanto à adequada apresentação e mensuração do referido montante nestas demonstrações financeiras.

8. A Companhia mantém operações de empréstimos e financiamentos nos montantes de R\$ 462.898 mil e R\$ 462.898 mil, controladora e consolidado, respectivamente, (R\$ 426.575 mil e R\$ 426.675 mil, controladora e consolidado, em 31 de dezembro de 2016). Devido ao processo de recuperação judicial em que a Companhia se encontra e aos processos judiciais de revisão dos contratos financeiros, existem diversas situações a serem consideradas quanto ao passivo financeiro da Companhia, à saber: i) existem operações que montam os valores de R\$ 400.129 mil e R\$ 400.129 mil, respectivamente controladora e consolidado, (R\$366.857 mil e R\$ 366.957 mil, controladora e consolidado, em 31 de dezembro de 2016) atualizadas com índices e taxas de juros, as quais são inferiores às acordadas contratualmente com as instituições financeiras, ii) certas instituições financeiras enviaram correspondência ao administrador judicial da Companhia informando saldos de empréstimos e financiamentos significativamente diferentes dos montantes registrados nestas informações financeiras intermediárias em decorrência das negociações realizadas com os credores em 2012 e antes do Deferimento do Pedido de Recuperação Judicial, sendo que estas instituições não responderam as cartas de circularização dos auditores na auditoria relativa ao exercício findo em 31 de dezembro de 2016, iii) as operações com Debêntures no montante de R\$ 62.769 mil, controladora e consolidado (R\$ 60.752 mil em 31 de dezembro de 2016) encontram-se com seus pagamentos em atraso, mesmo antes do deferimento do pedido de recuperação judicial, havendo, portanto, encargos não reconhecidos pelo fato da discussão judicial entre as partes e o pedido de recuperação judicial homologado em 2012 pela Companhia; iv) os empréstimos e financiamentos acima destacados contêm cláusulas de compromissos ("covenants") sujeitas a determinados índices restritivos de dívida ("debt covenants"), os quais são auferidos periodicamente, e para os quais a Companhia não nos apresentou evidências que comprovem o atendimento dos covenants. Devido à situação comentada não obtivemos evidência de auditoria apropriada e suficiente para concluir quanto à adequada apresentação e mensuração dos referidos montantes nestas informações financeiras intermediárias, caso o insucesso da Companhia nos pleitos judiciais ou na recuperação judicial em curso. Além disso, estas informações não estão integralmente divulgadas nas notas explicativas.

Abstenção de conclusão sobre as informações intermediárias

Devido à relevância dos assuntos mencionados na seção "Bases para abstenção de conclusão", não nos foi possível efetuar procedimentos de revisão suficientes que nos permitissem concluir se tomamos conhecimento de algum fato que nos levasse a acreditar que as informações contábeis intermediárias individuais e consolidadas incluídas nas informações trimestrais acima referidas não foram elaboradas, em todos os aspectos relevantes, de acordo com o CPC 21 (R1) e o IAS 34 aplicáveis à elaboração de Informações Trimestrais - ITR assim como pela apresentação de forma condizente com as normas expedidas pela Comissão de Valores Mobiliários. Consequentemente, este relatório é emitido com abstenção de conclusão.

Ênfase

Mesmo não sendo escopo de nossos trabalhos avaliar a razoabilidade da cobertura de seguros da Companhia, a administração da Companhia está com dificuldades em negociar a renovação do seguro patrimonial, portanto, em 30 de setembro de 2017, os principais ativos, que incluem principalmente estoques e imobilizados da Companhia, não estão cobertos por seguros.

Outros assuntos

Demonstrações do valor adicionado (DVA)

Fomos contratados para revisar, também, as demonstrações do valor adicionado (DVA), individuais e consolidadas, referentes ao período de nove meses findo em 30 de setembro de 2017, preparadas sob a responsabilidade da administração da Companhia, cuja apresentação nas informações intermediárias é requerida de acordo com as normas expedidas pela CVM - Comissão de Valores Mobiliários aplicáveis à elaboração de Informações Trimestrais - ITR e considerada informação suplementar pelas IFRS, que não requerem a apresentação das demonstrações do valor adicionado. Essas demonstrações foram submetidas aos mesmos procedimentos de revisão descritos anteriormente. Devido à relevância dos assuntos mencionados na seção "Base para abstenção de conclusão", não nos foi possível efetuar procedimentos de revisão suficientes que nos permitissem concluir se tomamos conhecimento de algum fato que nos levasse a acreditar que as demonstrações do valor adicionado não foram elaboradas, em todos os seus aspectos relevantes, de forma consistente com as informações contábeis intermediárias individuais e consolidadas tomadas em conjunto. Consequentemente, este relatório é emitido com abstenção de conclusão.

Blumenau (SC), 14 de novembro de 2017.

Berkan Auditores

Independentes S.S.

CRC SC-009075/O-7

Bradlei Ricardo Moretti

Contador CRC SC-023618/O-6