

Socreppa e Schafhauser

Advogados Associados

Registro 1578/2009

Rua Maria Deomar da Costa Neves, 212, Centro

CEP 89.500-000 - Paçador - SC - Tel./Fax: (49) 3567-2676 / 3563-1127



**EXCELENTÍSSIMO SENHOR DOUTOR JUIZ DE DIREITO DA 2ª VARA CÍVEL DA COMARCA DE BLUMENAU – SANTA CATARINA.**

**Ref. Autos nº 008.12.023674-2**

**ANDERSON ONILDO SOCREPPA**, Administrador Judicial nomeado nos Autos da Recuperação Judicial da **Empresa TEKA – TECELAGEM KUEHNRIK S/A e outras**, já qualificadas, vem, com o devido respeito à presença de Vossa Excelência, com fulcro no artigo 22, inciso II, alíneas “a” e “c”, da Lei 11.101/2005, apresentar o **RELATÓRIO DE ATIVIDADES DA EMPRESA EM RECUPERAÇÃO**, nos seguintes termos:

#### **DA SITUAÇÃO PÓS PEDIDO DE RECUPERAÇÃO JUDICIAL**

Inicialmente cabe ressaltar que o Relatório atende o período até **Dezembro/2014**, com os documentos que seguem no anexo, para análise dos Credores.

O panorama, pelo relato da consultoria ainda é delicado, porém, como dito no relatório anterior, fatores como corte de custos e novos investidores deram ares diversos a situação da Companhia.

008.12.023674-2 040215 1509 03

Re  
Ar  
Des

Entendo pertinente sempre lembrar que consideramos em 28/5 dez/2013 uma retomada de atividades e por vários motivos que elencam a complexa operação de viabilidade econômica da Devedora, em certo tempo, ocorreu substancial crescimento, chegando ao faturamento bruto da quantia de R\$ 19.112.000,00 (dezenove milhões, cento e doze mil reais) em Novembro/2013.

Já nos meses de Dezembro/2013 e Janeiro/2014, houve acentuada queda no faturamento, chegando novamente a patamares inferiores a R\$ 15.000.000,00 (quinze milhões de reais).

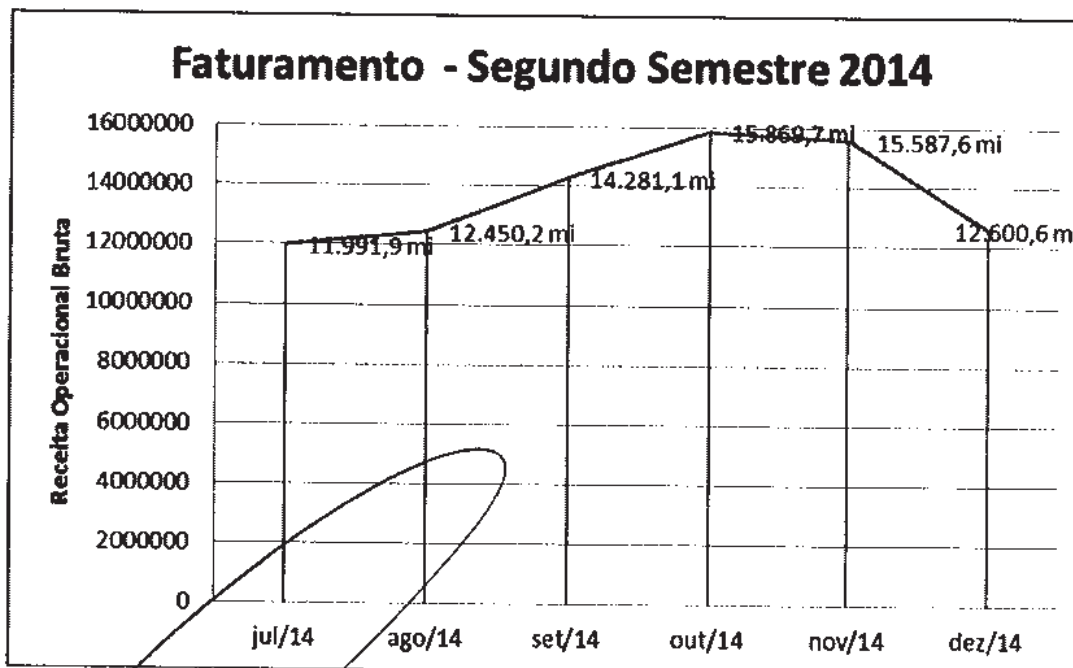
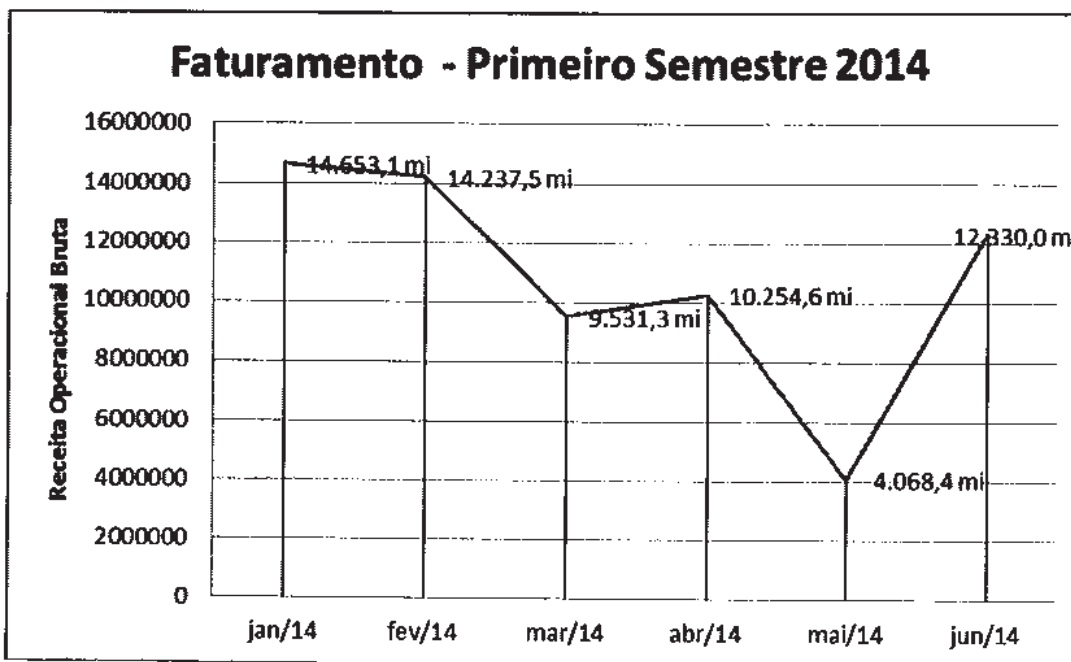
Porém, alguns cortes de despesas, geraram um equilíbrio um pouco menor para satisfazer a complexa engenharia de faturamento da companhia, chegando aos ponto de equilíbrio, agora, com R\$ 16.000.000,00 a 17.000.000,00.

Em análise evolutiva, temos que em Julho houve faturamento de praticamente 12 milhões, em Agosto, chegou-se a R\$ 12.450.000,00 milhões, em Setembro, retomou a R\$ 14.281.000,00 milhões e em Outubro, temos uma visualização de R\$ 15.869.000,00 milhões de reais.

Observa-se então que há reação, ainda que lenta, para chegarmos ao equilíbrio.

Temos que se ressaltar os novos ares internos com a chegada da nova Consultoria, com operações diferentes da antiga que atuava, pois a Gestão Empresarial está sendo realizada de forma compartilhada, e a Corporate Consulte, realmente está fazendo cortes de custos que revelam a seriedade da movimentação.

**Quanto ao faturamento bruto, temos a seguinte escala demonstrativa:**



Poder Judiciário  
de Santa Catarina  
381

O custo operacional diminuiu, chegando a patamares próximos aos 16.000.000,00 (dezesseis milhões), e, considerando o quadro ilustrativo acima, que advém da documentação apresentada pela companhia, ainda estamos fora do patamar mínimo de lucratividade, dependendo ainda, de novos ajustes, principalmente de credibilidade no mercado, para angariar recursos a custo mínimo, através de fomentos que sejam compatíveis com a realidade de mercado, e suportar a competitividade da concorrência.

**Ainda a operação depende de adiantamentos de factorings para compra de matéria prima, o que acarreta em custo absurdo para o planejamento estratégico final de manutenção da companhia competitiva.**

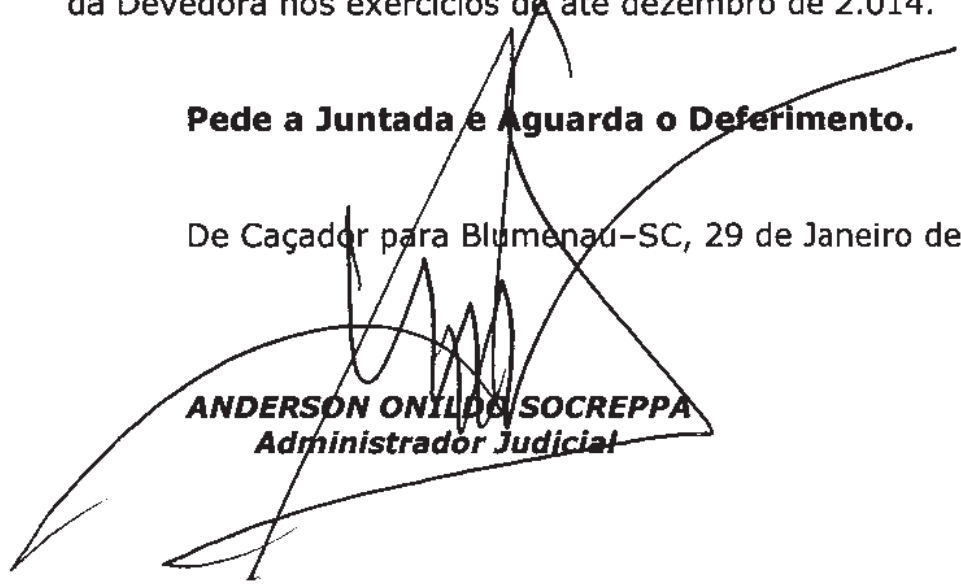
**Entretanto é bom lembrar que existe um recesso econômico no Brasil, evidente público e notório, o qual traz prejuízos a todos os setores, inclusive o têxtil, o que nos faz acreditar como um dos responsáveis pela queda de faturamento em dezembro.**

**Porém, aguardaremos os números do primeiro trimestre, para melhor análise do andamento da Recuperação Judicial.**

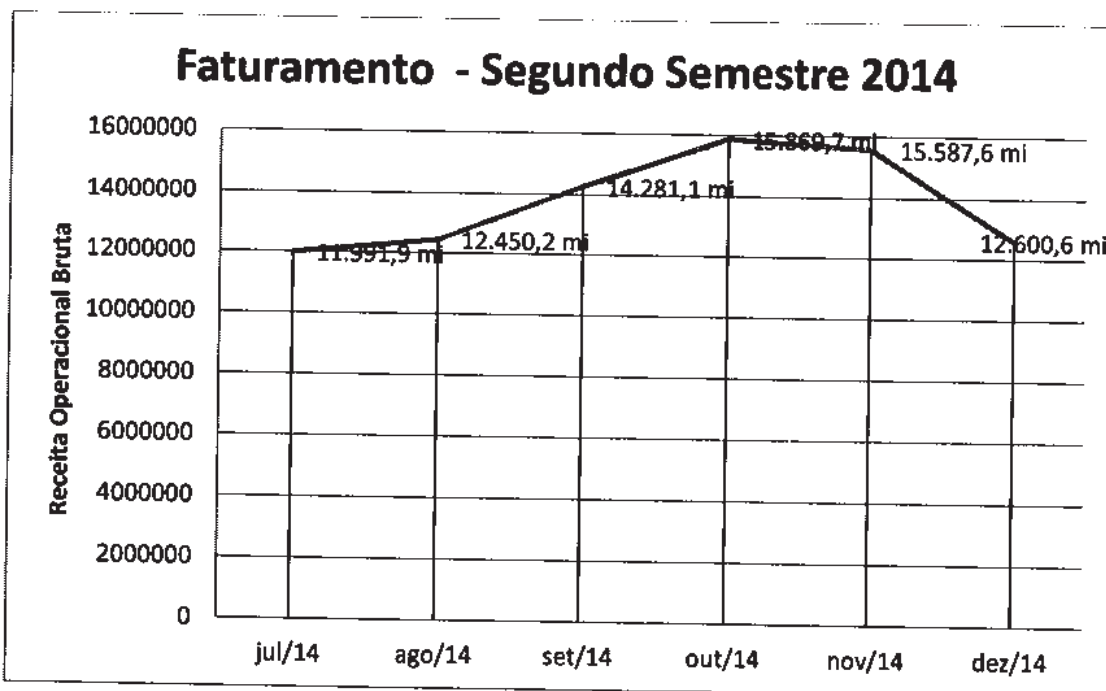
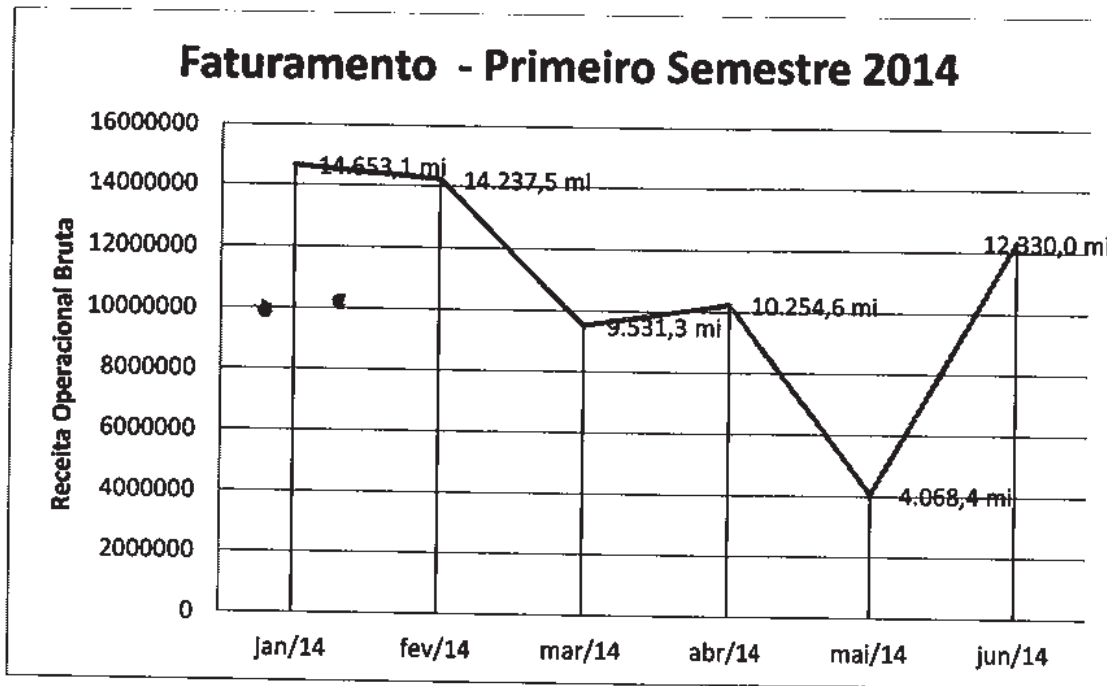
Face o exposto, requer a este r. Juízo receba o presente petítório contendo: o Relatório de Atividades, com os demonstrativos de resultados da Devedora nos exercícios de até dezembro de 2.014.

**Pede a Juntada e Aguarda o Deferimento.**

De Caçador para Blumenau-SC, 29 de Janeiro de 2015.



**ANDERSON ONILDO SOCREPPA**  
**Administrador Judicial**









Judicial  
# Catarina  
300

DEMONSTRATIVO DO RESULTADO - GERENCIAL  
Em R\$ Mil


Código	Descrição	2011		2010		2009		2008		2007		2006		2005		2004		2003		2002		2001		2000			
		Valor	% part.	Valor	% part.	Valor	% part.	Valor	% part.	Valor	% part.	Valor	% part.	Valor	% part.	Valor	% part.	Valor	% part.	Valor	% part.	Valor	% part.	Valor	% part.		
67.303.5		2.736,3		4.808,5		5.939,1		3.295,9		2.896,8		1.323,9		2.223,2		4.190,5		4.737,3		5.536,9		5.945,1		7.468,4		6.150,7	
64.935		232,6		299,0		946,8		1.102,7		603,3		479		479		437,7		430,9		818,7		1.007,7		1.430,9		1.430,9	
2.939,5		2.503,4		2.503,4		3.637,2		2.413,7		1.885,1		2.588,1		2.588,1		2.447,2		3.672,5		2.701,0		3.273,5		3.918,9		3.274,2	
917,4		899,2		1.054,5		948,7		759,1		618,6		484,5		645,1		1.091,4		1.272,5		1.531,3		1.442,1		1.739,5		1.847,8	
1.925		3.118		1.013,0		1.044,9		712,0		244,2		395,2		1.478		1.339,0		1.339,0		1.339,0		1.339,0		1.264,3		607,5	
941,9		596,7		596,7		941,9		941,9		941,9		941,9		941,9		941,9		941,9		941,9		941,9		941,9		941,9	
1.248,1		892,2		892,2		1.248,1		1.248,1		1.248,1		1.248,1		1.248,1		1.248,1		1.248,1		1.248,1		1.248,1		1.248,1		1.248,1	
193,7		216,3		216,3		193,7		193,7		193,7		193,7		193,7		193,7		193,7		193,7		193,7		193,7		193,7	
13.394,8		7.268,1		10.379,8		12.537,9		8.570,2		8.713,3		14.879,9		10.800,0		12.447,9		11.831,9		14.571,9		13.232,9		18.122,9		13.204,5	
11.736,5		6.161,0		9.262,0		10.590,8		7.043,8		6.982,9		10.800,0		8.830,9		10.800,0		10.800,0		11.808,1		11.808,1		13.405,4		11.944,4	
1.658,3		1.107,1		1.117,8		1.947,1		1.526,4		1.730,4		4.079,9		2.027,1		1.647,9		1.029,0		2.763,8		1.425,0		4.717,1		1.200,1	
10.027,1		5.053,9		8.144,2		10.027,1		5.517,7		5.171,7		10.800,0		8.773,8		10.800,0		10.800,0		11.811,9		10.800,0		13.131,9		10.800,0	
12.934,9		6.844,2		9.089,1		12.934,9		7.043,8		7.194,4		11.831,9		8.830,9		10.800,0		10.800,0		11.811,9		10.800,0		13.131,9		10.800,0	
7,61		7,21		12,53		7,61		7,21		12,53		7,61		7,21		12,53		7,61		7,21		12,53		7,61		7,21	
13.022,0		8.209,1		11.232,8		13.022,0		8.209,1		11.232,8		13.022,0		8.209,1		11.232,8		13.022,0		8.209,1		11.232,8		13.022,0		8.209,1	
2.915,9		1.346,0		2.265,9		2.915,9		1.346,0		2.265,9		2.915,9		1.346,0		2.265,9		2.915,9		1.346,0		2.265,9		2.915,9		1.346,0	
781,5		900,1		936,6		781,5		900,1		936,6		781,5		900,1		936,6		781,5		900,1		936,6		781,5		900,1	
98,9		1.448,9		1.448,9		98,9		1.448,9		1.448,9		98,9		1.448,9		1.448,9		98,9		1.448,9		1.448,9		98,9		1.448,9	
634,0		339,9		598,2		634,0		339,9		598,2		634,0		339,9		598,2		634,0		339,9		598,2		634,0		339,9	
164,7		144,1		182,2		164,7		144,1		182,2		164,7		144,1		182,2		164,7		144,1		182,2		164,7		144,1	
121,1		0,00		0,00		121,1		0,00		0,00		121,1		0,00		0,00		121,1		0,00		0,00		121,1		0,00	
28,4		1,01		33,91		28,4		1,01		33,91		28,4		1,01		33,91		28,4		1,01		33,91		28,4		1,01	
218,3		96,61		113,41		218,3		96,61		113,41		218,3		96,61		113,41		218,3		96,61		113,41		218,3		96,61	
120,2		222,01		113,41		120,2		222,01		113,41		120,2		222,01		113,41		120,2		222,01		113,41		120,2		222,01	
79,1		68,11		32,21		79,1		68,11		32,21		79,1		68,11		32,21		79,1		68,11		32,21		79,1		68,11	
24.849,9		1.942,9		21.907,0		24.849,9		1.942,9		21.907,0		24.849,9		1.942,9		21.907,0		24.849,9		1.942,9		21.907,0		24.849,9		1.942,9	
14.849,9		3.237,5		11.612,4		14.849,9		3.237,5		11.612,4		14.849,9		3.237,5		11.612,4		14.849,9		3.237,5		11.612,4		14.849,9		3.237,5	
1.414,9		1.225,3		1.195,3		1.414,9		1.225,3		1.195,3		1.414,9		1.225,3		1.195,3		1.414,9		1.225,3		1.195,3		1.414,9		1.225,3	
8.215,1		6.729,3		4.608,1		8.215,1		6.729,3		4.608,1		8.215,1		6.729,3		4.608,1		8.215,1		6.729,3		4.608,1		8.215,1		6.729,3	
1.154,4		241,7		1.406,1		1.154,4		241,7		1.406,1		1.154,4		241,7		1.406,1		1.154,4		241,7		1.406,1		1.154,4		241,7	
7.430,2		18.111,1		6.016,9		7.430,2		18.111,1		6.016,9		7.430,2		18.111,1		6.016,9		7.430,2		18.111,1		6.016,9		7.430,2		18.111,1	
259,2		81,2		64.836,7		259,2		81,2		64.836,7		259,2		81,2		64.836,7		259,2		81,2		64.836,7		259,2		81,2	
7.237,9		11.450,4		13.824,4		7.237,9		11.450,4		13.824,4		7.237,9		11.450,4		13.824,4		7.237,9		11.450,4		13.824,4		7.237,9		11.450,4	
13.427,2		17.285,3		30.482,0		13.427,2		17.285,3		30.482,0		13.427,2		17.285,3		30.482,0		13.427,2		17.285,3		30.482,0		13.427,2		17.285,3	
298,6		298,7		298,6		298,6		298,7		298,6		298,6		298,7		298,6		298,6		298,7		298,6		298,6		298,7	
116.222,8		17.992,0		104.230,8		116.222,8		17.992,0		104.230,8		116.222,8		17.992,0		104.230,8		116.222,8		17.992,0		104.230,8		116.222,8		17.992,0	
8.271,7		1.462,8		4.008,1		8.271,7		1.462,8		4.008,1		8.271,7		1.462,8		4.008,1		8.271,7		1.462,8		4.008,1		8.271,7		1.462,8	
869,5		6,4		7,5		869,5		6,4		7,5		869,5		6,4		7,5		869,5		6,4		7,5		869,5		6,4	
15.290,0		67,2		13.243,8		15.290,0		67,2		13.243,8		15.290,0		67,2		13.243,8		15.290,0		67,2		13.243,8		15.290,0		67,2	
431,7		294,2		384,4		431,7		294,2		384,4		431,7		294,2		384,4		431,7		294,2		384,4		431,7		294,2	
171,3		263,4		384,4		171,3		263,4		384,4		171,3		263,4		384,4		171,3		263,4		384,4		171,3		263,4	
730		737		737		730		737		737		730		737		737		730		737		737		730		737	
559		538		538		559		538		538		559		538		538		559		538		538		559		538	
1.009		978		953		1.009		978		953		1.009		978		953		1.009		978		953		1.009		978	
8		1		1		8		1		1		8		1		1		8		1		1		8		1	
24		22		23		24		22		23		24		22		23		24		22		23		24		22	
49		47		48		49		47		48		49		47		48		49		47		48		49		47	
2.428		2.332		2.317		2.428		2.332		2.317		2.428		2.332		2.317		2.428		2.332		2.317		2.428		2.332	



# NÃO AUDITADO



CERRO AZUL PARTICIPAÇÕES E ADMINISTRAÇÃO LTDA  
 CNPJ:06.311.275/0001-22 - EMPRESA BLUMENAU-SC



## BALANCETE PATRIMONIAL EM 31/12/2014

Valores em R\$

ATIVO	BaCerroAzul1214.xls 19/01/15 08:47			
	EM 31/12/2014	%	EM 30/11/2014	%
<b>CIRCULANTE</b>				
DISPONIBILIDADES				
Caixa e Bancos	2.040,50	0,0	69,88	0,0
Aplicações Financeiras	-	-	-	-
	2.040,50	0,0	69,88	0,0
CRÉDITOS				
Cientes no País	83.340,45	0,4	90.728,73	0,5
Cientes no Exterior	-	-	-	-
(-) Prov.p/Cientes Duvidosos	(42.712,90)	(0,2)	(42.712,90)	(0,2)
Depósitos Judiciais	-	-	-	-
Créditos Fiscais	254.468,44	1,3	254.616,48	1,3
Adiantamentos a Fornecedores	29.497,23	0,2	29.497,23	0,1
Mútuos com Pessoas Ligadas	-	-	-	-
Mútuos com Controladas	-	-	-	-
Imp.Renda e Contrib.Social Diferidos	-	-	-	-
Outras Contas	258.338,85	1,3	255.931,49	1,3
Outras Operações com Controladas	-	-	-	-
	582.929,87	3,0	588.061,03	2,9
ESTOQUES				
Produtos Acabados	-	-	-	-
Produtos em Elaboração	-	-	-	-
(-) Prov.Ajuste Valor Realiz. Líquido	-	-	-	-
Matéria Prima	-	-	-	-
Componentes	-	-	-	-
Materiais Gerais	-	-	-	-
Mercadorias p/Revenda	-	-	-	-
Em Trânsito	-	-	-	-
DESPESAS ANTECIPADAS	-	-	-	-
<b>TOTAL CIRCULANTE</b>	<b>584.970,37</b>	<b>3,0</b>	<b>588.130,91</b>	<b>2,9</b>
<b>REALIZÁVEL A LONGO PRAZO</b>				
Aplicações Financeiras	-	-	-	-
Mútuos com Pessoas Ligadas	-	-	-	-
Mútuos com Controladas	4.283.573,84	21,9	4.280.651,58	21,4
Imp.Renda e Contrib.Social Diferidos	-	-	-	-
Depósitos Judiciais	194.786,18	1,0	194.581,90	1,0
Créditos Fiscais	-	-	-	-
Outras Contas	-	-	-	-
	4.478.360,02	22,9	4.475.233,48	22,4
INVESTIMENTOS				
Em Controladas	343.034.702,97	1.751,9	343.445.678,14	1.717,9
(-) Ágio Em Controladas a realizar	(328.753.001,00)	(1.679,0)	(328.753.001,00)	(1.644,4)
Outros Investimentos	-	-	-	-
	14.281.701,97	72,9	14.692.677,14	73,5
IMOBILIZADO				
Valor Atualizado	350.400,00	1,8	350.400,00	1,8
(-) Depreciações Acumuladas	(115.198,80)	(0,8)	(114.238,81)	(0,8)
Imobilizações em Andamento	-	-	-	-
	235.201,20	1,2	236.161,19	1,2
INTANGÍVEL				
Valor Atualizado	-	-	-	-
(-) Amortizações Acumuladas	-	-	-	-
Marcas e Patentes	-	-	-	-
	-	-	-	-
<b>TOTAL NÃO CIRCULANTE</b>	<b>18.995.263,19</b>	<b>97,0</b>	<b>19.404.071,81</b>	<b>97,1</b>
<b>TOTAL DO ATIVO</b>	<b>19.580.233,56</b>	<b>100,0</b>	<b>19.992.202,72</b>	<b>100,0</b>



NÃO AUDITADO

Poder Judiciário  
de Santa Catarina  
Fl. 392



CERRO AZUL PARTICIPAÇÕES E ADMINISTRAÇÃO LTDA  
CNPJ:06.311.275/0001-22 - EMPRESA BLUMENAU-SC

PASSIVO	BalCerroAzul1214.xls 19/01/15 08:47			
	EM 31/12/2014	%	EM 30/11/2014	%
<b>CIRCULANTE</b>				
Fornecedores do País	30.312,39	0,2	34.069,00	0,2
Fornecedores Controladas	-	-	-	-
Fornecedores do Exterior	-	-	-	-
Financiamentos	-	-	-	-
REFIS	-	-	-	-
Tributos a Recolher	5.908,43	0,0	5.818,08	0,0
Contribuições Sociais a Recolher	-	-	-	-
Prov.de Encargos Salariais	-	-	-	-
Prov.da Contribuição Social	1.886,82	0,0	-	-
Prov.do Imposto de Renda	4.208,61	0,0	-	-
Salários e Honorários	-	-	-	-
Quitações Salariais	-	-	-	-
Comissões s/Vendas a Pagar	40,64	0,0	162,37	0,0
Debêntures a Pagar	-	-	-	-
Mútuos com Pessoas Ligadas	-	-	-	-
Mútuos com Controladas	-	-	-	-
Mútuos com Outras Empresas	-	-	-	-
Financ. e Pré-Recebimento de Exportação	-	-	-	-
Outras Contas	1.067,02	0,0	1.067,02	0,0
Outras Operações com Controladas	-	-	-	-
Participações Estatutárias	-	-	-	-
<b>TOTAL CIRCULANTE</b>	<b>43.223,91</b>	<b>0,2</b>	<b>41.118,47</b>	<b>0,2</b>
<b>NÃO CIRCULANTE</b>				
Empréstimos e Financiamentos	-	-	-	-
Mútuos com Pessoas Ligadas	-	-	-	-
Mútuos com Controladas	5.725.751,58	29,2	5.725.751,58	28,6
Fornecedores do País	-	-	-	-
Fornecedores do Exterior	-	-	-	-
Tributos a Recolher	-	-	-	-
Contribuições Sociais a Recolher	-	-	-	-
Quitações Salariais	-	-	-	-
Debêntures a Pagar	-	-	-	-
Prov.Imp.de Renda e Contribuição Social	-	-	-	-
REFIS	-	-	-	-
Impostos e Contribuições Sociais	-	-	-	-
Contingências Tributárias, Cíveis e Trab.	-	-	-	-
Prov.s/PL a Descoberto em Controlada	-	-	-	-
Outras Contas	-	-	-	-
	<b>5.725.751,58</b>	<b>29,2</b>	<b>5.725.751,58</b>	<b>28,6</b>
<b>RÉCEITAS A APROPRIAR</b>				
<b>TOTAL NÃO CIRCULANTE</b>	<b>5.725.751,58</b>	<b>29,2</b>	<b>5.725.751,58</b>	<b>28,6</b>
<b>PATRIMÔNIO LÍQUIDO</b>				
<b>CAPITAL SOCIAL</b>				
Residentes no País	21.985.000,00	112,3	21.985.000,00	110,0
Residentes no Exterior	-	-	-	-
	<b>21.985.000,00</b>	<b>112,3</b>	<b>21.985.000,00</b>	<b>110,0</b>
<b>RESERVA DE REAVALIAÇÃO</b>				
De Imobilizado Próprio	-	-	-	-
De Imobilizado em Controladas	-	-	-	-
	-	-	-	-
<b>RESERVAS DE LUCROS</b>				
Reserva Legal	-	-	-	-
	-	-	-	-
<b>AJUSTES DE AVALIAÇÃO PATRIMONIAL</b>				
Ajustes Acumulados de Conversão	-	-	-	-
Custo Atribuído ao Imobilizado	1.755.787,93	9,0	1.760.718,17	8,8
	<b>1.755.787,93</b>	<b>9,0</b>	<b>1.760.718,17</b>	<b>8,8</b>
<b>(PREJUÍZOS) ACUMULADOS</b>				
(Prejuízos) Acumulados	-	-	-	-
(-) Dividendos Distribuídos	(5.766.875,07)	(29,5)	(5.771.803,31)	(28,9)
(-) Dividendos Propostos	-	-	-	-
(Prejuízo) no Exercício	(4.162.654,79)	(21,3)	(3.748.578,19)	(18,8)
	<b>(9.929.529,86)</b>	<b>(50,7)</b>	<b>(9.520.381,50)</b>	<b>(47,6)</b>
<b>Total do Patrimônio Líquido</b>	<b>13.811.258,07</b>	<b>70,5</b>	<b>14.225.334,67</b>	<b>71,2</b>
<b>TOTAL DO PASSIVO</b>	<b>19.580.233,56</b>	<b>100,0</b>	<b>19.992.202,72</b>	<b>100,0</b>

NÃO AUDITADO

Contador  
Catarina  
393  
P



CERRO AZUL PARTICIPAÇÕES E ADMINISTRAÇÃO LTDA  
CNPJ:06.311.275/0001-22 - EMPRESA BLUMENAU-SC

**DEMONSTRAÇÃO DO RESULTADO NO EXERCÍCIO ATÉ 31/12/2014**

Valores em R\$

RÉSUMO	ACUMULADO 12/14		MÊS 12/14		MÊS 11/14	
	Valor	%	Valor	%	Valor	%
<b>RECEITA OPERACIONAL BRUTA</b>	160.747,35	111,2	13.010,90	100,0	27.249,35	100,0
Vendas no País	-	-	-	-	-	-
Vendas Industrialização	-	-	-	-	-	-
Vendas para o Exterior	-	-	-	-	-	-
Vendas Canceladas no País	(16.188,50)	(11,2)	-	-	-	-
Vendas Canceladas Industrialização	-	-	-	-	-	-
Vendas Canceladas para o Exterior	-	-	-	-	-	-
Impostos Incidentes s/Vendas	144.558,85	100,0	13.010,90	100,0	27.249,35	100,0
	(35.861,28)		(3.415,38)		(6.937,48)	
<b>RECEITA OPERACIONAL LÍQUIDA</b>	108.697,57	100,0	9.595,52	100,0	20.311,87	100,0
<b>CUSTO DOS PRODUTOS VENDIDOS</b>	(90.709,81)	(83,5)	(8.156,61)	(85,0)	(17.082,26)	(84,1)
<b>LUCRO BRUTO</b>	17.987,76	16,5	1.438,91	15,0	3.229,61	15,9
<b>DESPESAS E RECEITAS OPERACIONAIS</b>						
Com Vendas:						
Salários e Encargos	-	-	-	-	-	-
Comissões s/Vendas	(478,82)	(0,4)	-	-	-	-
Propaganda e Publicidade	-	-	-	-	-	-
Fretes s/Vendas no País	(7.730,15)	(7,1)	(1.096,67)	(11,4)	(352,95)	(1,7)
Fretes s/Vendas para o Exterior	-	-	-	-	-	-
Perdas com Devedores Duvidosos	-	-	-	-	-	-
De Viagem e Estada	-	-	-	-	-	-
Abatimentos e Bonificações s/Vendas	-	-	-	-	-	-
Com Promoções	-	-	-	-	-	-
Outras Despesas	246,13	0,2	-	-	-	-
	(7.962,64)	(7,3)	(1.096,67)	(11,4)	(352,95)	(1,7)
Administrativas:						
Honorários da Administração	-	-	-	-	-	-
Salários e Encargos	-	-	-	-	-	-
Aluguel de Software e Linhas	-	-	-	-	-	-
De Viagem e Estada	-	-	-	-	-	-
Prest.de Serviços Informática	(267,00)	(0,2)	-	-	-	-
Prest.de Serviços Consultoria	-	-	-	-	-	-
Prest.de Serviços Jurídicos	-	-	-	-	-	-
Outras Prest.de Serviços	-	-	-	-	-	-
Outras Despesas	(11.519,88)	(10,6)	(959,99)	(10,0)	(959,99)	(4,7)
	(11.786,88)	(10,8)	(959,99)	(10,0)	(959,99)	(4,7)
Tributárias	(6.423,04)	(5,9)	-	-	-	-
Financeiras:						
Despesas Financeiras	(41.561,04)	(38,2)	(132,35)	(1,4)	(252,39)	(1,2)
Receitas Financeiras	28.911,88	26,6	3.544,10	36,9	2.297,33	11,3
	(12.649,16)	(11,8)	3.411,75	35,6	2.044,94	10,1
Vendas Diversas e Serviços	-	-	-	-	-	-
Outras Receitas Operacionais	0,13	0,0	-	-	-	-
Outras Despesas Operacionais	-	-	-	-	-	-
Resultado de Equivalência Patrimonial	(4.135.925,53)	(3.805,0)	(410.975,17)	(4.283,0)	(405.728,45)	(1.997,5)
<b>RESULTADO ANTES DA TRIB. E PARTICIP.</b>	(4.158.759,36)	(3.824,2)	(408.181,17)	(4.253,9)	(401.766,84)	(1.978,0)
Contribuição Social	(1.886,82)	(1,8)	(1.886,82)	(17,6)	-	-
Provisão do Imposto de Renda	(4.208,61)	(3,9)	(4.208,61)	(43,9)	-	-
Provisão I.Renda e Contrib.Social Diferidos	-	-	-	-	-	-
<b>(PREJUÍZO) NO EXERCÍCIO</b>	(4.162.654,79)	(3.829,8)	(414.076,60)	(4.315,3)	(401.766,84)	(1.978,0)
(Prejuízo) por lote de 1000 ações	(189,341)		(18,835)		(18,275)	

## NÃO AUDITADO



TEKA-TECELAGEM KUEHNRIICH S.A.  
 CNPJ:82.636.986/0001-55 - EMPRESA BLUMENAU-SC

**BALANÇETE PATRIMONIAL EM 31/12/2014**

Valores em R\$

ATIVO	EM 31/12/2014		BalTeka1214.xls 19/01/15 13:56 EM 30/11/2014	
		%		%
<b>CIRCULANTE</b>				
<b>CAIXA E EQUIVALENTES DE CAIXA</b>				
Caixa e Bancos	(65.601,94)	(0,0)	342.859,32	0,0
Aplicações Financeiras	-	-	-	-
	(65.601,94)	(0,0)	342.859,32	0,0
<b>CRÉDITOS</b>				
Clientes no País	38.126.303,78	4,6	41.411.750,39	5,1
Permutas	47.249,48	0,0	47.249,48	0,0
Clientes no Exterior	2.530.821,31	0,3	2.458.402,17	0,3
(-) Prov.p/Clientes Duvidosos MN	(10.765.180,40)	(1,3)	(10.379.150,62)	(1,3)
(-) Prov.p/Clientes Duvidosos ME	(31.009,12)	(0,0)	(29.886,97)	(0,0)
Depósitos Judiciais	-	-	-	-
Créditos Fiscais	477.936.341,52	58,0	447.891.203,07	55,4
Adiantamentos a Fornecedores	2.641.442,62	0,3	4.753.103,04	0,8
Mútuos com Pessoas Ligadas	-	-	-	-
Mútuos com Controladas	-	-	-	-
Imp.Renda e Contrib.Social Diferidos	-	-	-	-
Outras Contas	601.759,58	0,1	6.671.977,38	0,8
Outras Operações com Controladas	-	-	-	-
	511.087.528,77	62,1	492.824.647,94	61,0
<b>ESTOQUES</b>				
Produtos Acabados	6.274.785,98	0,8	6.532.211,63	0,8
Produtos em Elaboração	6.366.256,75	0,8	7.151.961,75	0,9
Produtos em Trânsito - Exp.	-	-	428.580,36	0,1
Prov.Ajuste Valor Realizável Líquido	(1.103.476,33)	(0,1)	(1.179.989,25)	(0,1)
Matéria Prima	295.932,91	0,0	396.763,98	0,0
Componentes	1.090.550,04	0,1	1.111.215,40	0,1
Materiais Gerais	811.032,27	0,1	765.698,66	0,1
Mercadorias p/Revenda	39.580,21	0,0	44.341,07	0,0
Em Trânsito	103.901,87	0,0	46.177,01	0,0
	13.878.563,70	1,7	15.296.980,81	1,9
	(165.822,27)	(0,0)	63.496,15	0,0
<b>DESPESAS ANTECIPADAS</b>				
<b>TOTAL CIRCULANTE</b>	<b>524.734.668,26</b>	<b>83,7</b>	<b>508.527.964,02</b>	<b>62,9</b>
<b>REALIZÁVEL A LONGO PRAZO</b>				
Aplicações Financeiras	-	-	-	-
Clientes no País	21.067,64	0,0	31.601,46	0,0
Mútuos com PJ Ligadas	-	-	-	-
Mútuos com Controladas	22.329,15	0,0	21.851,00	0,0
Imp.Renda e Contrib.Social Diferidos	19.180.869,11	2,3	19.233.381,30	2,4
Depósitos Judiciais	21.731.565,01	2,6	21.890.334,80	2,7
Créditos Fiscais	23.468.999,31	2,9	23.374.450,84	2,9
Outras Contas	4.008.437,65	0,5	4.008.437,65	0,5
<b>Total do Realizável a Longo Prazo</b>	<b>68.433.267,87</b>	<b>8,3</b>	<b>68.359.857,05</b>	<b>8,5</b>
<b>INVESTIMENTOS</b>				
Em Controladas	59.553.945,67	7,2	59.981.010,35	7,4
Outros Investimentos	488.705,84	0,1	488.705,84	0,1
	60.042.651,51	7,3	60.449.716,19	7,5
<b>IMOBILIZADO</b>				
Valor Atualizado	294.911.675,50	35,8	294.907.785,25	36,5
(-) Depreciações Acumuladas	(126.394.347,80)	(15,4)	(128.009.081,34)	(15,6)
Imobilizações em Andamento	938.328,52	0,1	960.221,02	0,1
	169.453.654,22	20,6	169.858.924,93	21,0
<b>INTANGÍVEL</b>				
Valor Atualizado	8.364.643,13	1,0	8.364.643,13	1,0
(-) Amortizações Acumuladas	(7.679.954,78)	(0,9)	(7.672.286,17)	(0,9)
Marcas e Patentes	-	-	-	-
	684.688,35	0,1	692.356,96	0,1
<b>TOTAL NÃO CIRCULANTE</b>	<b>298.614.261,95</b>	<b>36,3</b>	<b>299.360.855,13</b>	<b>37,1</b>
<b>TOTAL DO ATIVO</b>	<b>823.348.930,21</b>	<b>100,0</b>	<b>807.888.819,15</b>	<b>100,0</b>

NÃO AUDITADO

Poder Judiciário  
de Santa Catarina  
Fl. 395



TEKA-TECELAGEM KUEHNRIK S.A.  
CNPJ:82.636.986/0001-55 - EMPRESA BLUMENAU-SC

PASSIVO	EM 31/12/2014		BalTeKa1214.xls 19/01/15 13:56	
	EM 30/11/2014	%	EM 30/11/2014	%
<b>CIRCULANTE</b>				
Fornecedores do País	198.254.749,85	24,1	196.147.663,06	24,3
Fornecedores do Exterior	3.158.781,71	0,4	3.044.535,98	0,4
Empréstimos e Financiamentos	264.272.855,56	32,1	264.730.306,58	32,8
REFIS	-	-	-	-
Tributos a Recolher	194.400.362,76	23,6	193.392.053,56	23,9
Contribuições Sociais a Recolher	188.207.155,56	22,9	185.747.032,59	23,0
Prov.de Encargos Salariais	6.068.265,61	0,7	10.609.328,65	1,3
Prov.da Contribuição Social	2.166.510,05	0,3	2.154.021,58	0,3
Prov.do Imposto de Renda	7.065.082,86	0,9	7.043.084,10	0,9
Provisões MP 470	398.926.916,66	48,5	397.314.014,47	49,2
Salários e Honorários	11.008.548,36	1,3	15.683.094,94	1,9
Quitações Salariais	7.420.972,61	0,9	7.392.873,87	0,9
Comissões s/Vendas a Pagar	6.802.969,85	0,8	6.793.458,76	0,8
Debêntures a Pagar	22.389.326,14	2,7	21.836.632,52	2,7
Mútuos com PJ Ligadas	16.890.824,94	2,1	16.566.653,81	2,1
Mútuos com Controladas	-	-	-	-
Contratos com Outras Empresas	1.030.415,26	0,1	1.013.590,55	0,1
Financ. e Pré-Recebimento de Exportação	7.053,50	0,0	5.875,76	0,0
Outras Contas	75.643.082,70	9,2	72.358.238,30	9,0
Outras Operações com Controladas	-	-	-	-
Participações Estatutárias	1.792.002,17	0,2	1.775.657,47	0,2
<b>TOTAL CIRCULANTE</b>	<b>1.405.505.858,15</b>	<b>170,7</b>	<b>1.403.588.084,55</b>	<b>173,7</b>
<b>EXIGÍVEL A LONGO PRAZO</b>				
Empréstimos e Financiamentos	6.452.750,70	0,8	6.411.112,08	0,8
Mútuos com Pessoas Ligadas	-	-	-	-
Mútuos com Controladas	48.731.021,00	5,9	48.724.774,83	6,0
Fornecedores do País	61.584.139,95	7,5	62.158.158,15	7,7
Fornecedores do Exterior	831.757,82	0,1	801.685,24	0,1
Tributos a Recolher	694.537,26	0,1	719.028,43	0,1
Contribuições Sociais a Recolher	43.133.118,34	5,2	43.248.867,13	5,4
Quitações Salariais	23.063,00	0,0	25.563,00	0,0
Debêntures a Pagar	25.604.953,99	3,1	25.757.763,88	3,2
Prov.Imp.de Renda e Contribuição Social	56.576.484,32	6,9	56.511.684,00	7,0
REFIS	-	-	-	-
Impostos e Contribuições Sociais	-	-	-	-
Contingências Tributárias, Cíveis e Trab.	217.188.049,04	26,4	216.022.013,68	28,7
Prov.s/PL a Descoberto em Controlada	102.594,92	0,0	101.462,88	0,0
Outras Contas	1.603.179,12	0,2	3.622.058,47	0,4
Total do Exigível a Longo Prazo	462.525.649,46	56,2	464.104.149,37	57,4
<b>RECEITAS A APROPRIAR</b>				
<b>TOTAL NÃO CIRCULANTE</b>	<b>462.525.649,46</b>	<b>56,2</b>	<b>464.104.149,37</b>	<b>57,4</b>
<b>PATRIMÔNIO LÍQUIDO</b>				
<b>CAPITAL SOCIAL</b>				
Residentes no País	21.247.521,25	2,6	21.247.521,25	2,6
Residentes no Exterior	697.200,00	0,1	697.200,00	0,1
	21.944.721,25	2,7	21.944.721,25	2,7
<b>RESERVA DE REAVLIAÇÃO</b>				
De Imobilizado Próprio	52.388.111,20	6,4	52.490.018,19	6,5
De Imobilizado em Controladas	28.854.557,94	3,5	28.903.840,78	3,6
	81.242.669,14	9,9	81.393.858,97	10,1
<b>RESERVAS DE LUCROS</b>				
Reserva Legal	4.388.944,25	0,5	4.388.944,25	0,5
	4.388.944,25	0,5	4.388.944,25	0,5
<b>AJUSTES DE AVALIAÇÃO PATRIMONIAL</b>				
Ajustes Acumulados de Conversão	1.467.751,18	0,2	1.324.802,72	0,2
Custo Atribuído ao Imobilizado	36.762.428,96	4,5	36.814.608,43	4,6
	38.230.180,12	4,6	38.139.411,15	4,7
<b>(PREJUÍZOS) ACUMULADOS</b>				
(Prejuízos) Acumulados	(1.053.375.590,66)	(127,9)	(1.053.578.959,96)	(130,4)
(-) Dividendos Distribuídos	-	-	-	-
(-) Dividendos Propostos	-	-	-	-
(Prejuízo) no Exercício	(137.113.499,50)	(16,7)	(152.091.400,43)	(18,8)
	(1.190.489.090,16)	(144,6)	(1.205.670.360,39)	(149,2)
Total do Patrimônio Líquido	(1.044.682.575,40)	(128,9)	(1.059.803.424,77)	(131,2)
<b>TOTAL DO PASSIVO</b>	<b>823.348.930,21</b>	<b>100,0</b>	<b>807.888.819,15</b>	<b>100,0</b>



# NÃO AUDITADO



TEKA-TECELAGEM KUEHNRIK S.A.  
CNPJ: 82.636.986/0001-55 - EMPRESA BLUMENAU-SC



## DEMONSTRAÇÃO DO RESULTADO NO EXERCÍCIO ATÉ 31/12/2014

Valores em R\$

RESULTADO	ACÚMULADO 12/14	%	MÊS 12/14	%	MÊS 11/14	%
<small>BalTeka1214.xls 19/01/15 13:56</small>						
<b>RECEITA OPERACIONAL BRUTA</b>						
Vendas no País	138.586.829,85	93,7	11.307.052,95	89,7	14.463.363,08	92,8
Vendas Industrialização	1.298.789,20	0,9	73.781,44	0,6	184.288,77	1,2
Revenda Sourcing no País	58.828,05	0,0	3.995,40	0,0	-	-
Vendas para o Exterior	11.286.347,11	7,6	1.407.630,97	11,2	1.167.222,44	7,5
Revenda Mercadorias p/o Exterior	-	-	-	-	-	-
Vendas Canceladas no País	(3.395.351,13)	(2,3)	(193.802,48)	(1,5)	(231.382,02)	(1,5)
Vendas Canceladas Industrialização	-	-	-	-	-	-
Vendas Canceladas para o Exterior	-	-	-	-	-	-
	<b>147.835.242,88</b>	<b>100,0</b>	<b>12.598.858,28</b>	<b>100,0</b>	<b>15.593.492,27</b>	<b>100,0</b>
Impostos Incidentes s/Vendas	(27.888.839,63)	-	(2.290.817,23)	-	(2.978.728,36)	-
<b>RECEITA OPERACIONAL LÍQUIDA</b>	<b>119.946.403,25</b>	<b>100,0</b>	<b>10.307.841,05</b>	<b>100,0</b>	<b>12.604.765,91</b>	<b>100,0</b>
<b>CUSTO DOS PRODUTOS VENDIDOS</b>	<b>(89.454.971,28)</b>	<b>(74,6)</b>	<b>(7.810.936,85)</b>	<b>(75,8)</b>	<b>(9.905.467,82)</b>	<b>(78,8)</b>
<b>CUSTO DAS MERCADORIAS VENDIDAS</b>	<b>-</b>	<b>-</b>	<b>-</b>	<b>-</b>	<b>-</b>	<b>-</b>
<b>LUCRO BRUTO</b>	<b>30.491.431,97</b>	<b>25,4</b>	<b>2.496.904,20</b>	<b>24,2</b>	<b>2.699.298,09</b>	<b>21,4</b>
<b>DESPESAS E RECEITAS OPERACIONAIS</b>						
Com Vendas:						
Salários e Encargos	(3.387.028,63)	(2,8)	(303.907,18)	(2,9)	(285.266,27)	(2,3)
Comissões s/Vendas	(4.872.158,88)	(4,1)	(339.851,25)	(3,3)	(544.870,17)	(4,3)
Propaganda e Publicidade	(23.774,55)	(0,0)	-	-	-	-
Fretes s/Vendas no País	(7.461.634,55)	(6,2)	(538.225,53)	(5,2)	(877.163,58)	(5,4)
Fretes s/Vendas para o Exterior	(158.250,08)	(0,1)	(35.984,66)	(0,3)	(7.880,25)	(0,1)
Perdas com Devedores Duvidosos	-	-	-	-	-	-
De Viagem e Estada	(407.540,32)	(0,3)	(63.380,43)	(0,6)	(32.055,48)	(0,3)
Abatimentos e Bonificações s/Vendas	(3.611.861,21)	(3,0)	(159.715,10)	(1,5)	(168.273,48)	(1,3)
Outras Despesas	(1.297.160,17)	(1,1)	(125.195,35)	(1,2)	13.612,87	0,1
	<b>(21.219.408,38)</b>	<b>(17,7)</b>	<b>(1.584.269,50)</b>	<b>(15,2)</b>	<b>(1.701.876,34)</b>	<b>(13,5)</b>
Administrativas:						
Honorários da Administração	(2.601.665,33)	(2,2)	(181.273,00)	(1,8)	(181.273,00)	(1,4)
Salários e Encargos	(5.554.016,64)	(4,6)	(389.441,48)	(3,8)	(408.190,20)	(3,2)
Aluguel de Software e Linhas	(745.811,84)	(0,6)	(81.187,84)	(0,8)	(64.892,55)	(0,5)
De Viagem e Estada	(210.689,85)	(0,2)	(35.157,53)	(0,3)	(11.065,72)	(0,1)
Prest.de Serviços Informática	(26.941,78)	(0,0)	(12.001,54)	(0,1)	(510,00)	(0,0)
Prest.de Serviços Consultoria	(138.381,30)	(0,1)	(24.805,25)	(0,2)	(18.702,53)	(0,1)
Prest.de Serviços Jurídicos	(644.882,14)	(0,5)	(20.024,73)	(0,2)	(22.766,47)	(0,2)
Outras Prest.de Serviços	(750.094,42)	(0,6)	(84.297,07)	(0,6)	(84.650,36)	(0,5)
Outras Despesas	(1.315.681,98)	(1,1)	(70.517,26)	(0,7)	(91.488,89)	(0,7)
	<b>(11.987.925,28)</b>	<b>(10,0)</b>	<b>(878.705,70)</b>	<b>(8,5)</b>	<b>(863.519,52)</b>	<b>(6,9)</b>
Tributárias	(775.671,53)	(0,6)	(60.594,72)	(0,6)	(60.769,99)	(0,5)
Financeiras:						
Despesas Financeiras	(138.774.571,91)	(115,7)	(12.768.055,68)	(123,9)	(12.819.481,43)	(101,7)
Receitas Financeiras	28.854.867,05	24,1	2.041.768,61	19,8	2.777.176,07	22,0
	<b>(109.819.704,86)</b>	<b>(91,6)</b>	<b>(10.726.287,05)</b>	<b>(104,1)</b>	<b>(10.042.305,36)</b>	<b>(79,7)</b>
Vendas Diversas e Serviços	1.367,52	0,0	-	-	-	-
Outras Receitas Operacionais	33.429.168,67	27,9	29.878.406,01	289,8	1.317,65	0,0
Outras Despesas Operacionais	(48.647.293,78)	(40,6)	(3.497.094,44)	(33,9)	(2.598.347,70)	(20,6)
Resultado de Equivalência Patrimonial	(10.135.705,03)	(8,5)	(551.145,38)	(5,3)	(537.735,35)	(4,3)
<b>RESULTADO ANTES DA TRIB. E PARTICIP.</b>	<b>(138.663.740,68)</b>	<b>(115,6)</b>	<b>15.095.213,44</b>	<b>146,4</b>	<b>(13.103.938,52)</b>	<b>(104,0)</b>
Contribuição Social	-	-	-	-	-	-
Provisão do Imposto de Renda	-	-	-	-	-	-
Provisão I.Renda e Contrib.Social Diferidos	1.550.241,19	1,3	(117.312,51)	(1,1)	(120.808,25)	(1,0)
<b>LUCRO/(PREJUÍZO) NO EXERCÍCIO</b>	<b>(137.113.499,50)</b>	<b>(114,3)</b>	<b>14.977.900,93</b>	<b>145,3</b>	<b>(13.224.746,77)</b>	<b>(104,9)</b>
Lucro/(Prejuízo) por lote de 1000 ações	(2.725,073)	-	287,678	-	(262,838)	-

NÃO AUDITADO



FB IND. E COMÉRCIO TÊXTIL LTDA  
CNPJ:07.662.543/0001-13 - EMPRESA BLUMENAU-SC



**BALANCETE PATRIMONIAL EM 31/12/2014**

Valores em R\$

ATIVO	BalTekaFiacao1214.xls 16/01/15 11:27			
	EM 31/12/2014	%	EM 30/11/2014	%
<b>CIRCULANTE</b>				
<b>DISPONIBILIDADES</b>				
Caixa e Bancos	(2.818,06)	(0,0)	(2.772,88)	(0,0)
Aplicações Financeiras	-	-	-	-
	(2.818,06)	(0,0)	(2.772,88)	(0,0)
<b>CRÉDITOS</b>				
Clientes no País	-	-	-	-
Clientes no Exterior	-	-	-	-
(-) Prov.p/Clientes Duvidosos MN	-	-	-	-
(-) Prov.p/Clientes Duvidosos ME	-	-	-	-
Depósitos Judiciais	-	-	-	-
Créditos Fiscais	98.390,71	0,1	104.599,09	0,1
Adiantamentos a Fornecedores	-	-	-	-
Mútuos com Pessoas Ligadas	-	-	-	-
Mútuos com Controladora	-	-	-	-
Imp.Renda e Contrib.Social Diferidos	-	-	-	-
Outras Contas	1.829,13	0,0	429.282,34	0,6
Outras Operações com Controladora	-	-	-	-
	100.219,84	0,1	533.881,43	0,7
<b>ESTOQUES</b>				
Produtos Acabados	-	-	-	-
Produtos em Elaboração	-	-	-	-
(-) Prov. Ajuste Valor Realiz. Líquido	-	-	-	-
Matéria Prima	-	-	-	-
Componentes	-	-	-	-
Materiais Gerais	-	-	-	-
Mercadorias p/Revenda	-	-	-	-
Em Trânsito	-	-	-	-
	-	-	-	-
<b>DESPESAS ANTECIPADAS</b>				
<b>TOTAL CIRCULANTE</b>	<b>97.401,78</b>	<b>0,1</b>	<b>531.108,55</b>	<b>0,7</b>
<b>REALIZÁVEL A LONGO PRAZO</b>				
Aplicações Financeiras	-	-	-	-
Mútuos com Pessoas Ligadas	2.988,95	0,0	2.968,95	0,0
Mútuos com Controladora	49.656.857,07	69,4	49.657.033,36	69,0
Imp.Renda e Contrib.Social Diferidos	-	-	-	-
Depósitos Judiciais	574.558,77	0,8	574.089,74	0,8
Créditos Fiscais	313.590,59	0,4	315.007,73	0,4
Outras Contas	-	-	-	-
	50.547.975,38	70,7	50.549.099,78	70,2
<b>INVESTIMENTOS</b>				
Em Controladas	-	-	-	-
Outros Investimentos	-	-	-	-
	-	-	-	-
<b>IMOBILIZADO</b>				
Valor Atualizado	32.134.125,82	44,9	32.134.125,82	44,6
(-) Depreciações Acumuladas	(12.222.530,80)	(17,1)	(12.180.313,00)	(16,9)
Imobilizações em Andamento	945.701,46	1,3	845.701,46	1,3
	20.857.296,48	29,2	20.819.514,28	29,1
<b>INTANGÍVEL</b>				
Valor Atualizado	-	-	-	-
(-) Amortizações Acumuladas	-	-	-	-
Marcas e Patentes	-	-	-	-
	-	-	-	-
<b>TOTAL NÃO CIRCULANTE</b>	<b>71.405.271,86</b>	<b>99,9</b>	<b>71.468.614,06</b>	<b>99,3</b>
<b>TOTAL DO ATIVO</b>	<b>71.502.673,64</b>	<b>100,0</b>	<b>71.999.722,61</b>	<b>100,0</b>

## NÃO AUDITADO



FB IND. E COMÉRCIO TÊXTIL LTDA  
CNPJ:07.662.543/0001-13 - EMPRESA BLUMENAU-SC

BalTekaFiccao1214.xls 16/01/15 11:27

<b>PASSIVO</b>	<b>EM 31/12/2014</b>	<b>%</b>	<b>EM 30/11/2014</b>	<b>%</b>
<b>CIRCULANTE</b>				
Fornecedores do País	1.558.237,71	2,2	1.536.083,82	2,1
Fornecedores Controladora	-	-	-	-
Fornecedores do Exterior	-	-	-	-
Financiamentos	-	-	-	-
REFIS	-	-	-	-
Tributos a Recolher	20.251.449,74	28,3	20.138.588,49	28,0
Contribuições Sociais a Recolher	25.086.610,42	35,1	24.941.220,07	34,6
Prov.de Encargos Salariais	-	-	-	-
Prov.da Contribuição Social	-	-	-	-
Prov.do Imposto de Renda	-	-	-	-
Salários e Honorários	-	-	427.453,21	0,8
Quitacoes Salariais	503.642,84	0,7	503.642,84	0,7
Comissões s/Vendas a Pagar	-	-	-	-
Debêntures a Pagar	-	-	-	-
Mútuos com Pessoas Ligadas	3.600.063,79	5,0	3.588.548,54	5,0
Mútuos com Controladora	-	-	-	-
Mútuos com Outras Empresas	-	-	-	-
Financ. e Pré-Recebimento de Exportação	-	-	-	-
Outras Contas	141.721,43	0,2	141.721,43	0,2
Outras Operações com Controladora	-	-	-	-
Participações Estatutárias	-	-	-	-
<b>TOTAL CIRCULANTE</b>	<b>51.139.725,93</b>	<b>71,5</b>	<b>51.255.238,40</b>	<b>71,2</b>
<b>NÃO CIRCULANTE</b>				
Empréstimos e Financiamentos	-	-	-	-
Mútuos com Pessoas Ligadas	-	-	-	-
Mútuos com Controladora	-	-	-	-
Fornecedores do País	-	-	-	-
Fornecedores do Exterior	-	-	-	-
Tributos a Recolher	96.297,15	0,1	103.922,67	0,1
Contribuições Sociais a Recolher	1.653.049,99	2,3	1.646.846,84	2,3
Quitacoes Salariais	-	-	-	-
Debêntures a Pagar	-	-	-	-
Prov.Imp.de Renda e Contribuição Social	4.331.896,97	8,1	4.301.037,91	8,0
REFIS	-	-	-	-
Impostos e Contribuições Sociais	-	-	-	-
Contingências Tributárias, Cíveis e Trab.	-	-	-	-
Prov.s/PL a Descoberto em Controlada	-	-	-	-
Outras Contas	-	-	-	-
	<b>6.081.244,11</b>	<b>8,5</b>	<b>6.051.807,42</b>	<b>8,4</b>
<b>RECEITAS A APROPRIAR</b>				
<b>TOTAL NÃO CIRCULANTE</b>	<b>6.081.244,11</b>	<b>8,5</b>	<b>6.051.807,42</b>	<b>8,4</b>
<b>PATRIMÔNIO LÍQUIDO</b>				
<b>CAPITAL SOCIAL</b>				
Residentes no País	21.885.000,00	30,6	21.885.000,00	30,4
Residentes no Exterior	-	-	-	-
	<b>21.885.000,00</b>	<b>30,6</b>	<b>21.885.000,00</b>	<b>30,4</b>
<b>RESERVA DE REAVALIAÇÃO</b>				
De Imobilizado Próprio	-	-	-	-
De Imobilizado em Controladas	-	-	-	-
	-	-	-	-
<b>RESERVAS DE LUCROS</b>				
Reserva Legal	-	-	-	-
	-	-	-	-
<b>AJUSTES DE AVALIAÇÃO PATRIMONIAL</b>				
Ajustes Acumulados de Conversão	-	-	-	-
Custo Atribuído ao Imobilizado	1.755.794,09	2,5	1.760.722,33	2,4
	<b>1.755.794,09</b>	<b>2,5</b>	<b>1.760.722,33</b>	<b>2,4</b>
<b>(PREJUÍZOS) ACUMULADOS</b>				
(Prejuízos) Acumulados	(4.386.702,83)	(6,1)	(4.391.631,07)	(6,1)
(-) Dividendos Distribuídos	-	-	-	-
(-) Dividendos Propostos	-	-	-	-
(Prejuízo) no Exercício	(4.972.387,66)	(7,0)	(4.561.412,47)	(6,3)
	<b>(9.359.090,49)</b>	<b>(13,1)</b>	<b>(8.953.043,54)</b>	<b>(12,4)</b>
Total do Patrimônio Líquido	<b>14.281.703,60</b>	<b>20,0</b>	<b>14.692.678,79</b>	<b>20,4</b>
<b>TOTAL DO PASSIVO</b>	<b>71.502.673,64</b>	<b>100,0</b>	<b>71.999.722,61</b>	<b>100,0</b>

## NÃO AUDITADO



TEKA TÊXTIL S.A.  
CNPJ:01.970.323/0001-70 - EMPRESA BLUMENAU-SC

Poder Judiciário  
de Santa Catarina

Fl. 406

**DEMONSTRAÇÃO DO RESULTADO NO EXERCÍCIO ATÉ 31/12/2014**

Valores em R\$

RESULTADO	ACUMULADO 12/14		MÊS 12/14		MÊS 11/14	
		%		%		%
BalTekaTextil1214.xls 16/01/15 10:55						
<b>RECEITA OPERACIONAL BRUTA</b>						
Vendas no País	-	-	-	-	-	-
Vendas Industrialização	-	-	-	-	-	-
Vendas para o Exterior	-	-	-	-	-	-
Vendas Canceladas no País	-	-	-	-	-	-
Vendas Canceladas Industrialização	-	-	-	-	-	-
Vendas Canceladas para o Exterior	-	-	-	-	-	-
Impostos Incidentes s/Vendas	-	-	-	-	-	-
<b>RECEITA OPERACIONAL LÍQUIDA</b>						
<b>CUSTO DOS PRODUTOS VENDIDOS</b>						
<b>LUCRO BRUTO</b>						
<b>DESPESAS E RECEITAS OPERACIONAIS</b>						
Com Vendas:						
Salários e Encargos	-	-	-	-	-	-
Comissões s/Vendas	-	-	-	-	-	-
Propaganda e Publicidade	-	-	-	-	-	-
Fretes s/Vendas no País	-	-	-	-	-	-
Fretes s/Vendas para o Exterior	-	-	-	-	-	-
Perdas com Devedores Duvidosos	-	-	-	-	-	-
De Viagem e Estada	-	-	-	-	-	-
Abatimentos e Bonificações s/Vendas	-	-	-	-	-	-
Com Promoções	-	-	-	-	-	-
Outras Despesas	-	-	-	-	-	-
Administrativas:						
Honorários da Administração	-	-	-	-	-	-
Salários e Encargos	-	-	-	-	-	-
Aluguel de Software e Linhas	-	-	-	-	-	-
De Viagem e Estada	-	-	-	-	-	-
Prest.de Serviços Informática	-	-	-	-	-	-
Prest.de Serviços Consultoria	-	-	-	-	-	-
Prest.de Serviços Jurídicos	-	-	-	-	-	-
Outras Prest.de Serviços	-	-	-	-	-	-
Outras Despesas	(1.589.226,79)	-	(132.269,95)	-	(132.269,95)	-
	(1.589.226,79)	-	(132.269,95)	-	(132.269,95)	-
Tribulárias	(248,40)	-	-	-	-	-
Financeiras:						
Despesas Financeiras	(113,40)	-	-	-	-	-
Receitas Financeiras	14,91	-	3,88	-	1,78	-
	(98,49)	-	3,88	-	1,78	-
Vendas Diversas e Serviços	-	-	-	-	-	-
Outras Receitas Operacionais	517.624,87	-	-	-	-	-
Outras Despesas Operacionais	(11.025.613,58)	-	-	-	-	-
Resultado de Equivalência Patrimonial	-	-	-	-	-	-
<b>RESULTADO ANTES DA TRIB. E PARTICIP.</b>	<b>(12.097.562,39)</b>	-	<b>(132.266,07)</b>	-	<b>(132.268,17)</b>	-
Contribuição Social	-	-	-	-	-	-
Provisão do Imposto de Renda	-	-	-	-	-	-
Provisão I.Renda e Contrib.Social Diferidos	6.184.254,89	-	6.353,80	-	6.186,54	-
<b>(PREJUÍZO) NO EXERCÍCIO</b>	<b>(5.933.307,50)</b>	-	<b>(125.912,47)</b>	-	<b>(128.101,63)</b>	-
(Prejuízo) por lote de 1000 ações	(118,866)	-	(2,518)	-	(2,522)	-